

X 安全安心

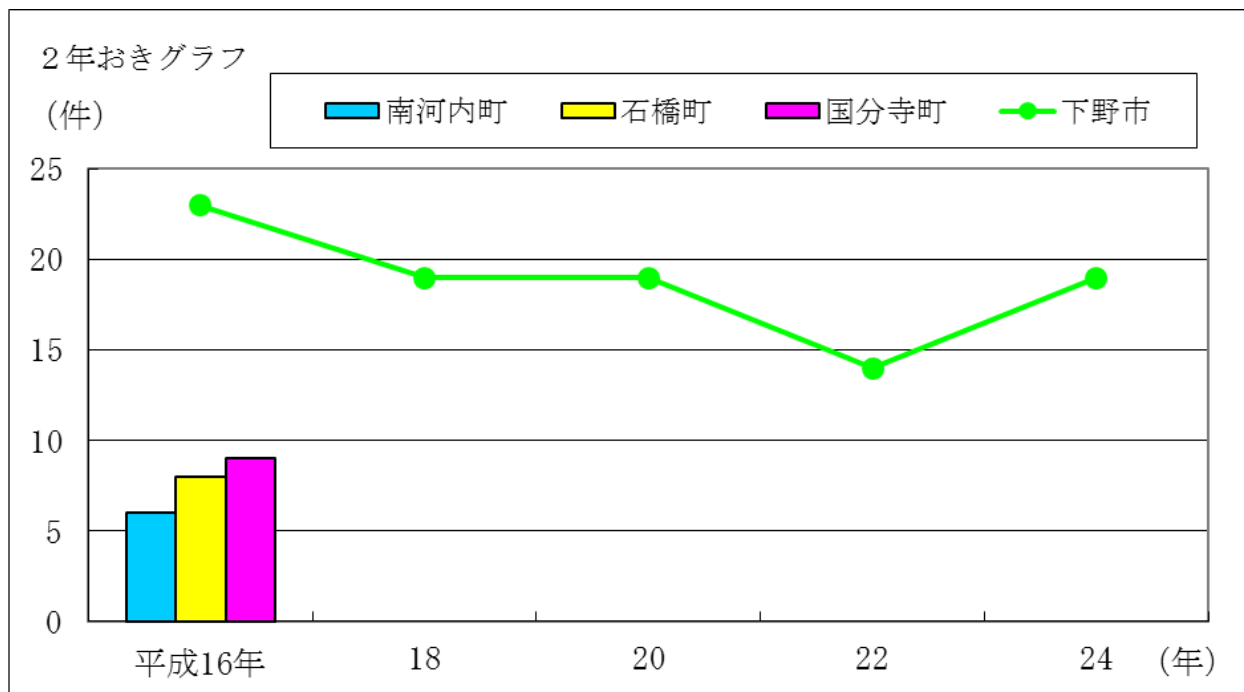
(1) 火災

下野市の火災件数の推移をみると、平成23年(20件)の火災発生状況より平成24年(19件)は1件減少している。

火災件数の推移

単位:件

年次	南河内町	石橋町	国分寺町	下野市
平成 16 年	6	8	9	23
17	7	11	6	24
18				19
19				28
20				19
21				20
22				14
23				20
24				19



※ 3町の合計を下野市として作成

資料:石橋地区消防本部石橋消防署

※ 18年以降は下野市のみ

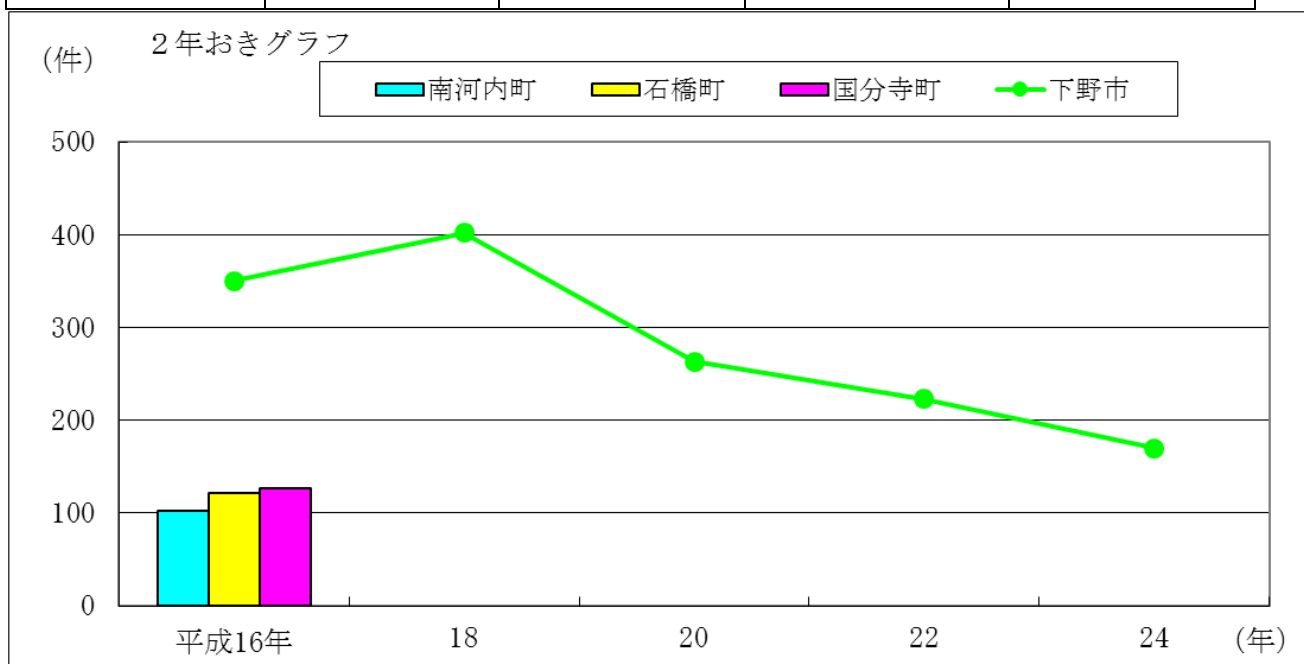
(2) 交通事故件数

下野市の交通事故件数をみると、平成18年（402件）の事故発生状況より平成24年（170件）は232件減少している。

交通事故件数の推移

単位:件

年次	南河内町	石橋町	国分寺町	下野市
平成16年	102	121	127	350
17	118	132	139	389
18	-	-	-	402
19	-	-	-	303
20	-	-	-	263
21	-	-	-	243
22	-	-	-	223
23	-	-	-	206
24	-	-	-	170



※ 3町の合計を下野市として作成

資料:下野警察署

※ 18年以降は下野市のみ

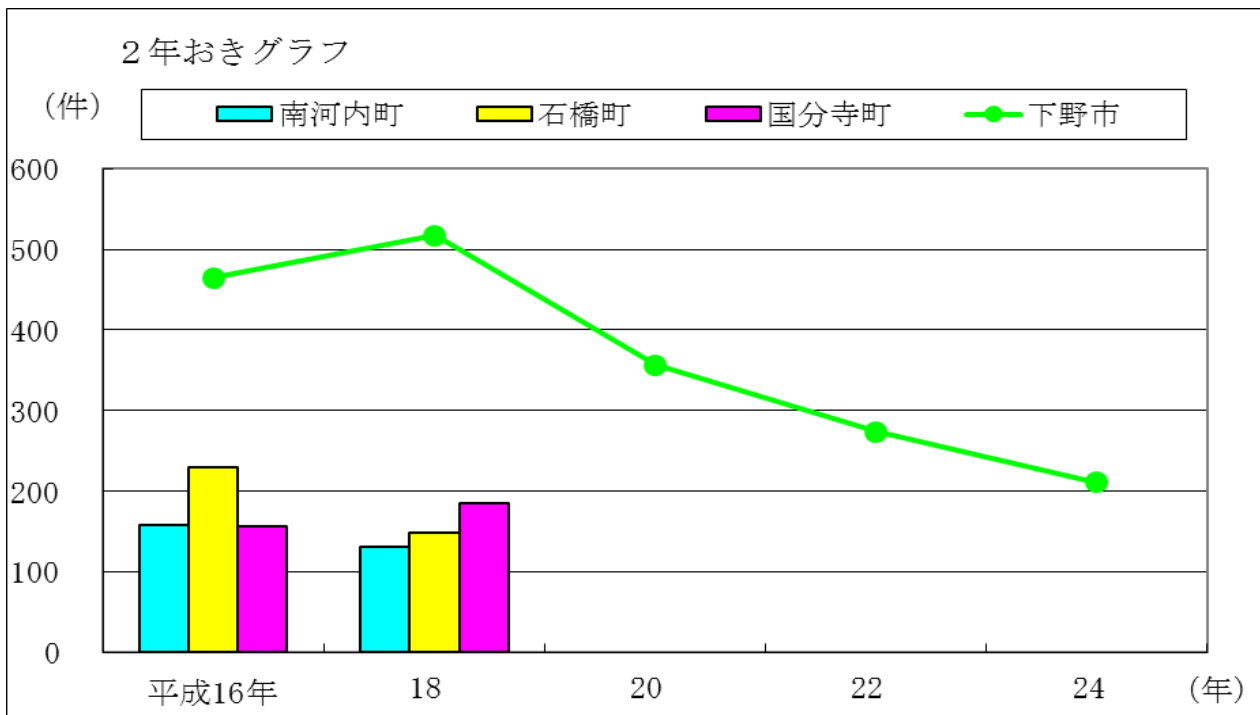
3) 交通事故死傷者数

下野市の交通事故死傷者数をみると、平成18年(517件)より平成24年(211件)では306件減少している。

交通事故死傷者数の推移

単位：件

年次	南河内町	石橋町	国分寺町	下野市
平成16年	131	148	186	465
17	155	160	191	506
18	-	-	-	517
19	-	-	-	383
20	-	-	-	357
21	-	-	-	302
22	-	-	-	274
23	-	-	-	256
24	-	-	-	211



※ 3町の合計を下野市として作成

資料：下野警察署

※ 18年以降は下野市のみ

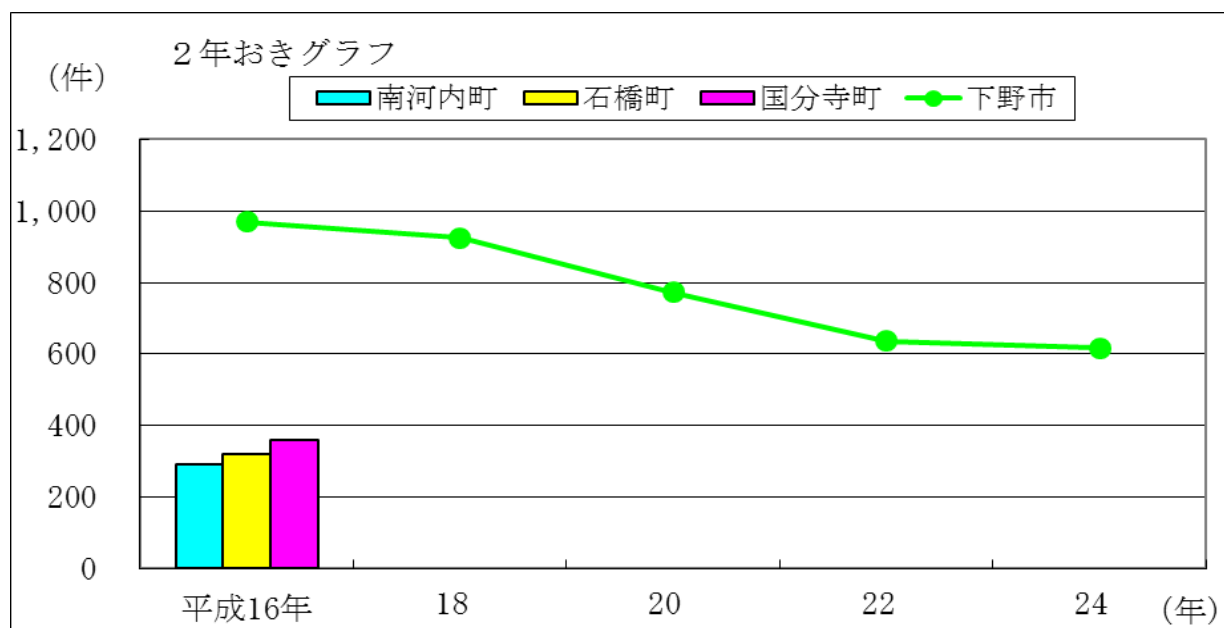
(4) 刑法犯認知件数

下野市の刑法犯認知件数推移をみると、平成18年(925件)の事件発生状況より平成24年(616件)は309件減少している。

刑法犯認知件数の推移

単位:件

年次	南河内町	石橋町	国分寺町	下野市
平成16年	291	320	358	969
17	214	273	273	760
18	—	—	—	925
19	—	—	—	840
20	—	—	—	772
21	—	—	—	744
22	—	—	—	636
23	—	—	—	735
24	—	—	—	616



※ 3町の合計を下野市として作成

資料:下野警察署

※ 18年以降は下野市のみ