

X 安全安心

(1) 火災

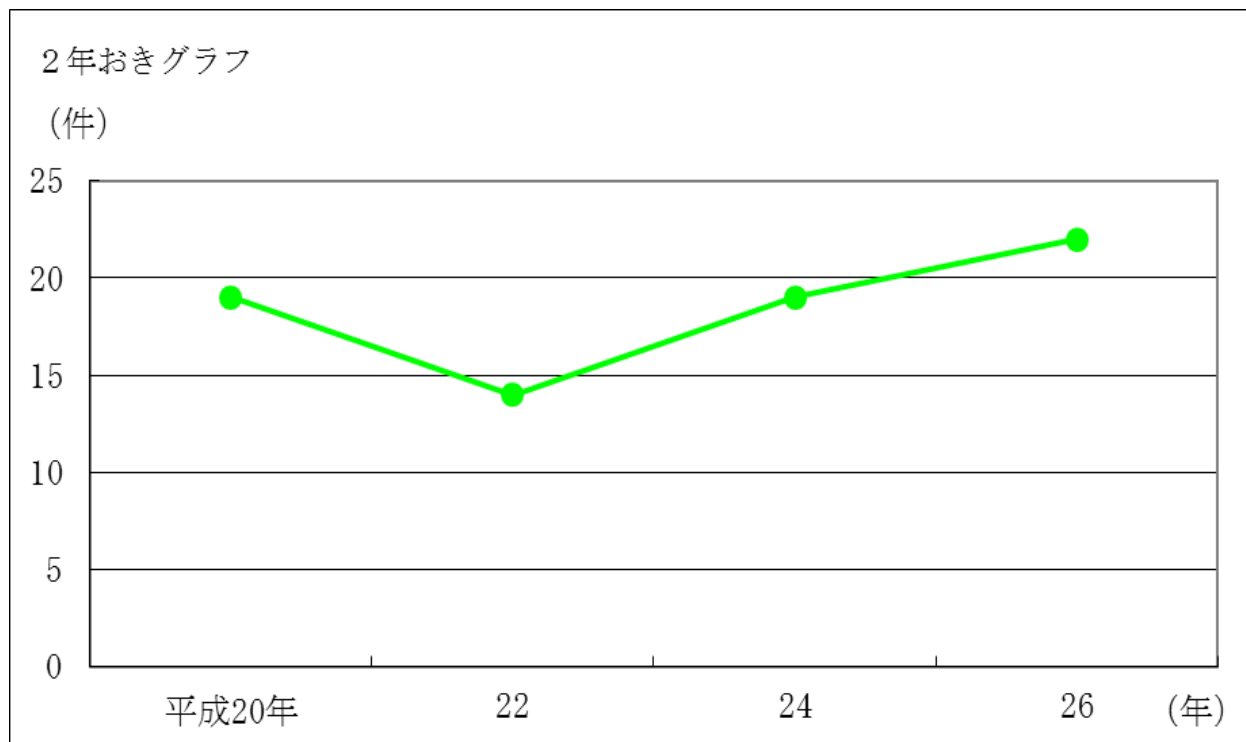
下野市の火災件数の推移をみると、平成20年(19件)の火災発生状況より平成26(22件)は3件増加している。

火災件数の推移

単位:件

年次	南河内町	石橋町	国分寺町	下野市
平成 20 年	-	-	-	19
21	-	-	-	20
22	-	-	-	14
23	-	-	-	20
24	-	-	-	19
25	-	-	-	14
26	-	-	-	22

資料:石橋地区消防本部石橋消防署



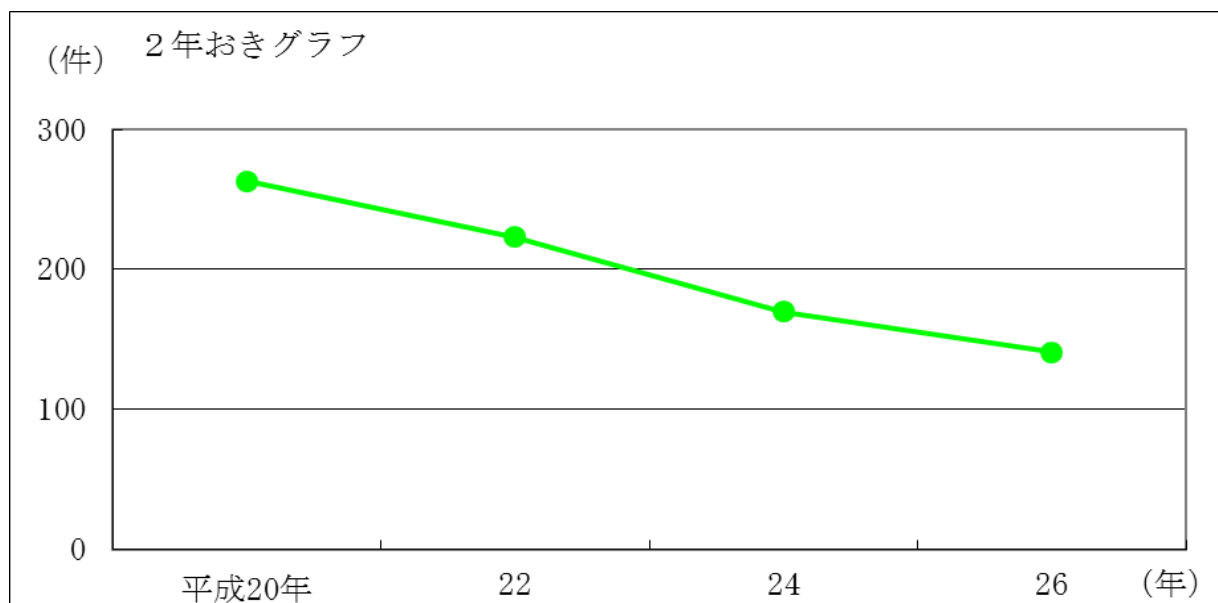
(2) 交通事故件数

下野市の交通事故件数をみると、平成20年（263件）の事故発生状況より平成26年（141件）は122件減少している。

交通事故件数の推移

単位:件

年次	南河内町	石橋町	国分寺町	下野市
平成20年	-	-	-	263
21	-	-	-	243
22	-	-	-	223
23	-	-	-	206
24	-	-	-	170
25	-	-	-	159
26	-	-	-	141



資料：下野警察署

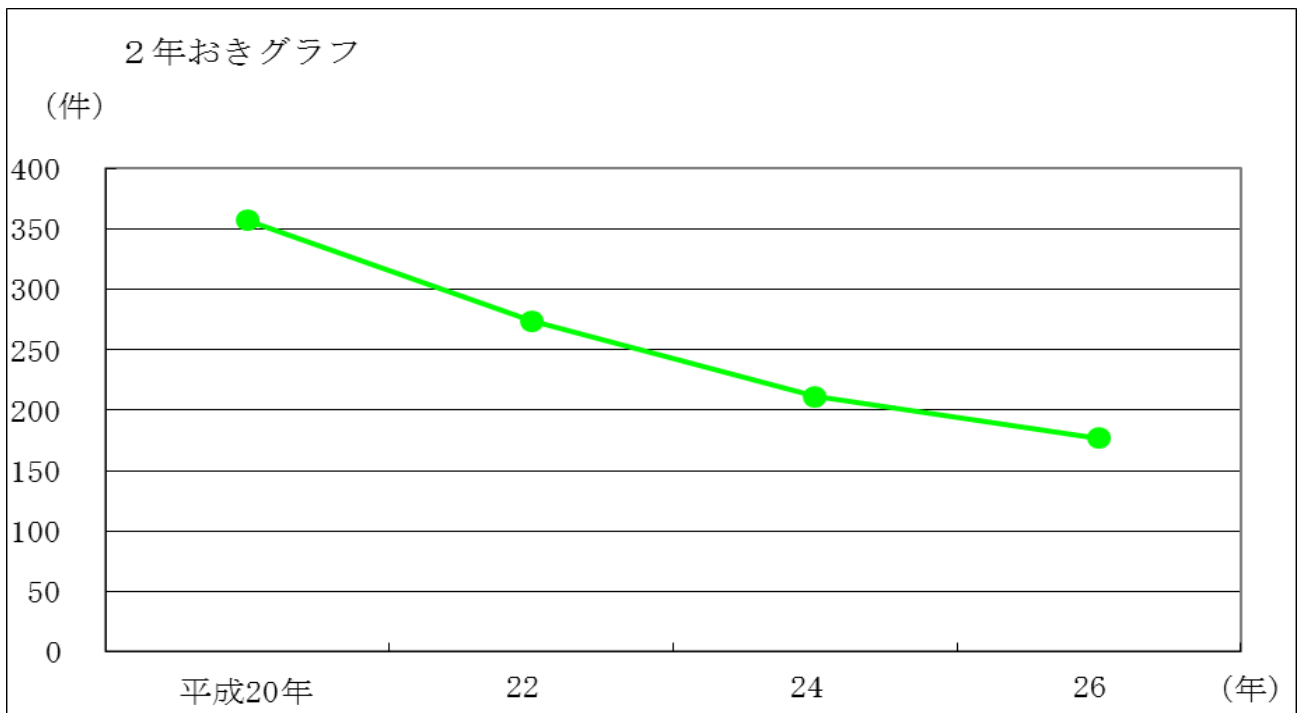
(3) 交通事故死傷者数

下野市の交通事故死傷者数をみると、平成20年（357件）より平成26年（177件）では180件減少している。

交通事故死傷者数の推移

単位：件

年次	南河内町	石橋町	国分寺町	下野市
平成20年	-	-	-	357
21	-	-	-	302
22	-	-	-	274
23	-	-	-	256
24	-	-	-	211
25	-	-	-	214
26	-	-	-	177



資料：下野警察署

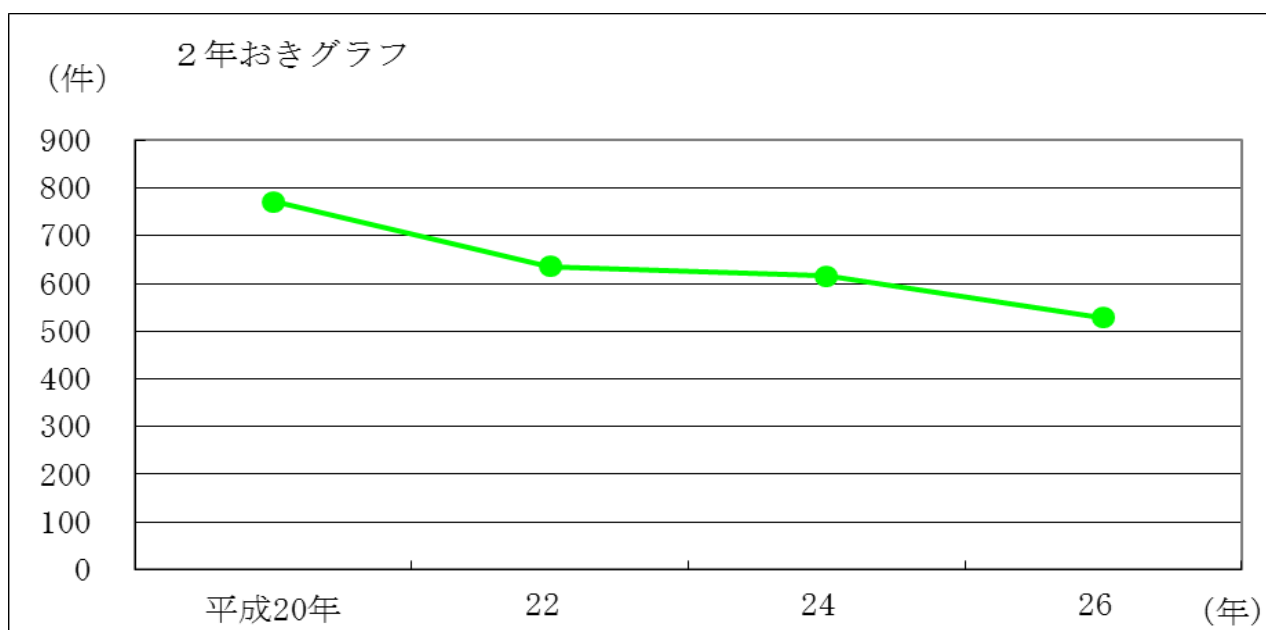
(4) 刑法犯認知件数

下野市の刑法犯認知件数推移をみると、平成20年（772件）の事件発生状況より平成26年（529件）は243件減少している。

刑法犯認知件数の推移

単位:件

年次	南河内町	石橋町	国分寺町	下野市
平成20年	—	—	—	772
21	—	—	—	744
22	—	—	—	636
23	—	—	—	735
24	—	—	—	616
25	—	—	—	587
26	—	—	—	529



資料:下野警察署