

各課案内

しもつけクイズ

問3

新庁舎の発電装置は、非常時に何日間運転可能でしょうか？

- ①1日
- ②2日
- ③3日

1階

わかりやすく
利用しやすく

利用度の高い市民課、税務課と福祉関係部署を1階に置き、市民が利用しやすい配置にしています。

2階

市民の財産・生命
を守る防災拠点

防災対策室を市長室、防災無線室と同階に設置し、迅速な災害対策に対応できるような配置にしています。

3階

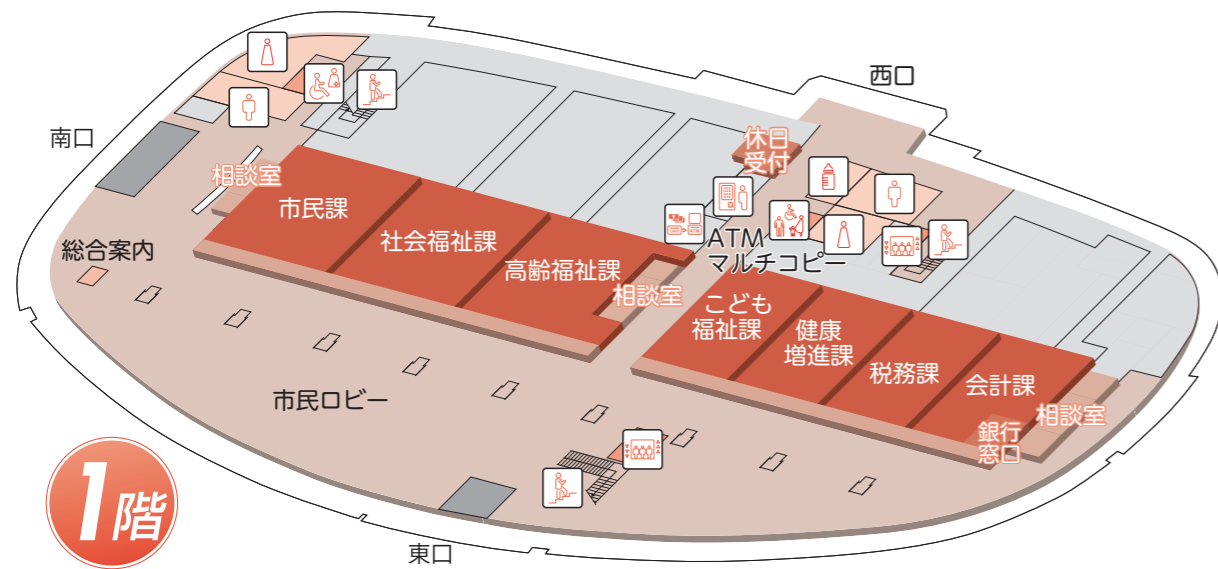
連携による
業務効率化

関連性の高い産業振興部・建設水道部を同階に設置。また、教育関係部署を集中し、連携性を高めました。

4階

独立性と自主性の
確保された議会

4階は議場や議会関係の執務室・会議室のみとし、独立性と自主性を確保した配置にしています。



1階

2・3階相談室

4階議会特別会議室

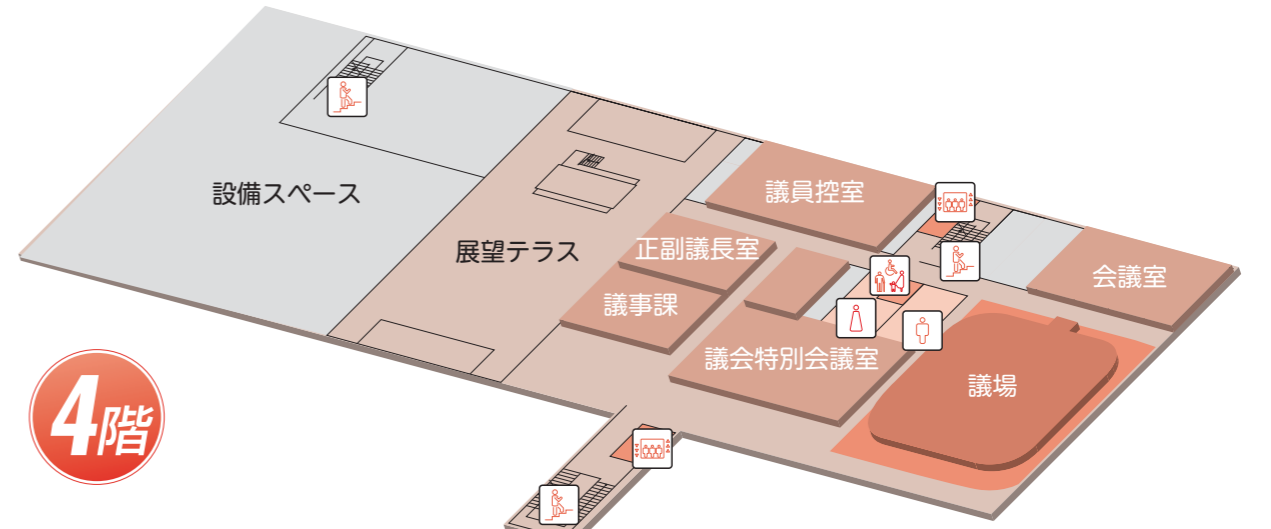
2・3階執務サポート室



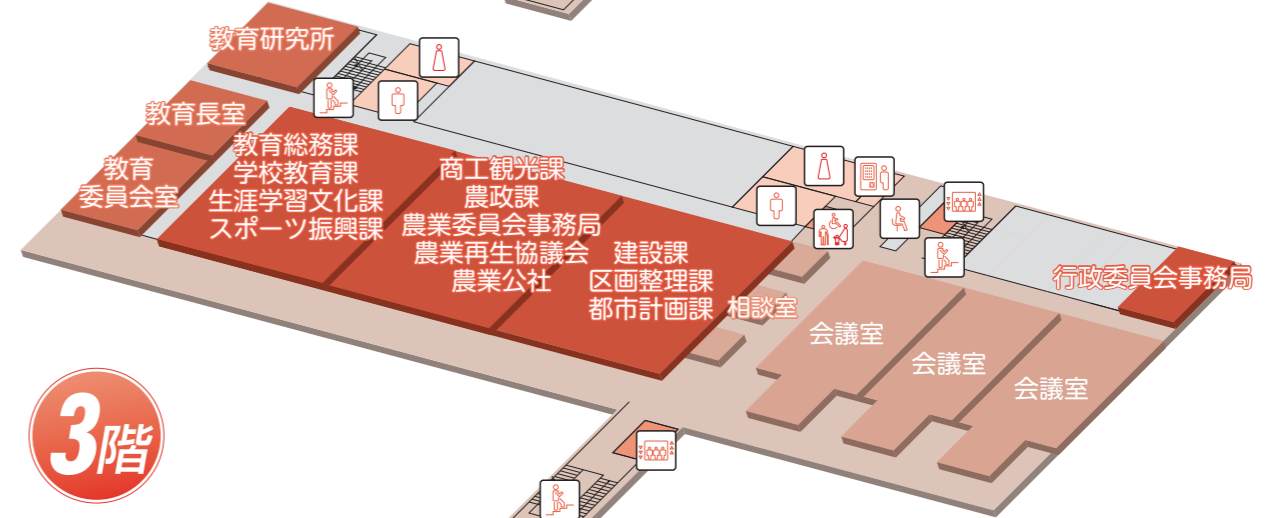
しもつけクイズ

【正解は】②

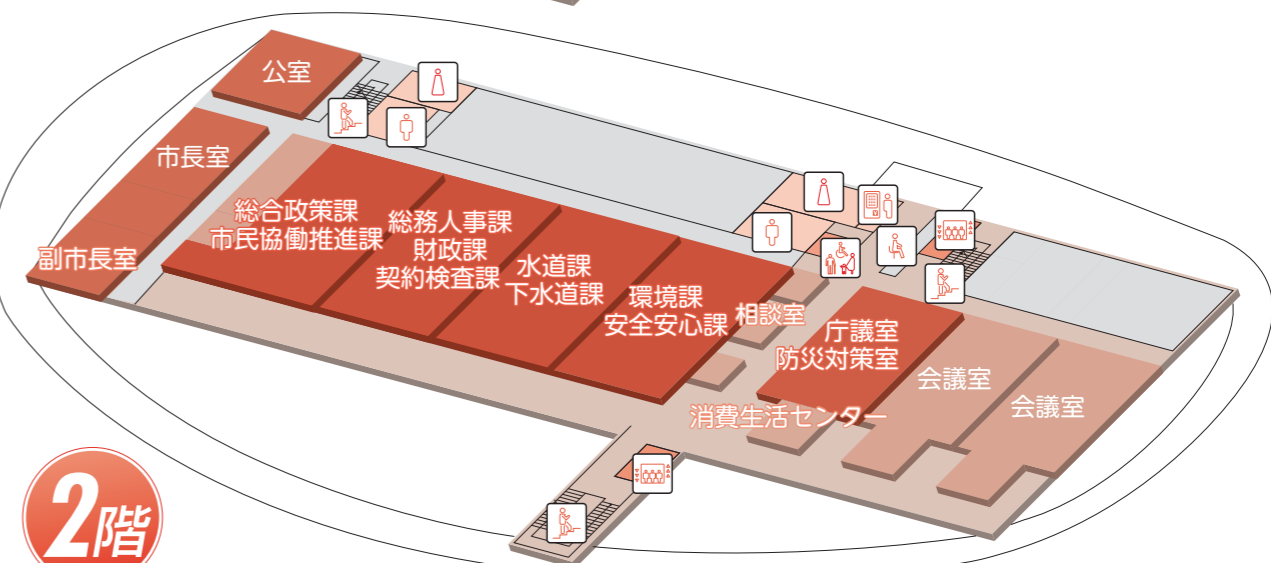
かんぴょうの原料である夕顔の実



4階



3階



2階

- エレベーター
- 階段
- 男子トイレ
- 女子トイレ
- 多目的トイレ
- 多目的トイレ(オストメイト)
- 授乳室
- 自販機コーナー
- 断りATM・マルチコピー機
- 多目的トイレ
- ラウンジ