

3. 購入予定車両仕様について

【資料 3】

- トヨタハイエースワゴン ガソリン 2.7ℓ 10人乗(運転手含む)

送迎仕様車 車内レイアウト

施設などへの送迎に便利な機能を装備した仕様です。

ロングボディ × 10名

※GLベース

スーパーロングボディ × 10名

※シートレイアウトおよび下記以外の装備はベース車と同じです。

Photo: 送迎仕様車* 4WD-Z700ガソリン (CBA-TRH219W-VTZYE) ボディカラーはホワイト (05B).

⑩ 電動格納式ステップ(スライドドア連動)

⑤⑥ コーションラベル

⑬ スライドドア乗降口ハンドレール & フロントハンドレール

⑭ スライドドア乗降口グリップ

後側

1. 乗降時の室内状況(シート配列)からの比較




ロングボディタイプ



スーパーロングボディタイプ

◎ ロングボディタイプが良い

2. 室内寸法からの比較

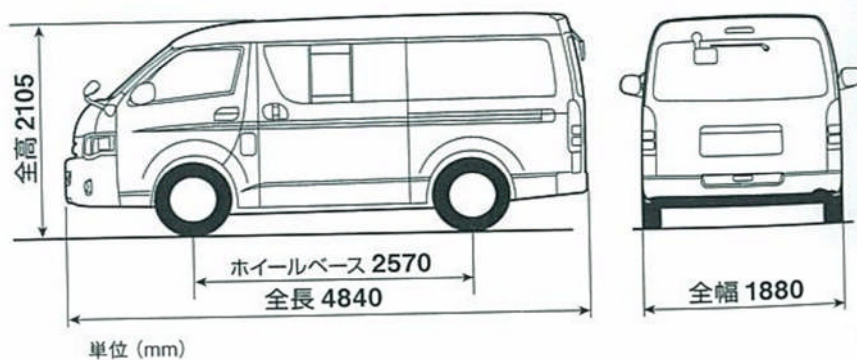


◎ スーパーロング型の方が良い。

3. 外形寸法からの比較

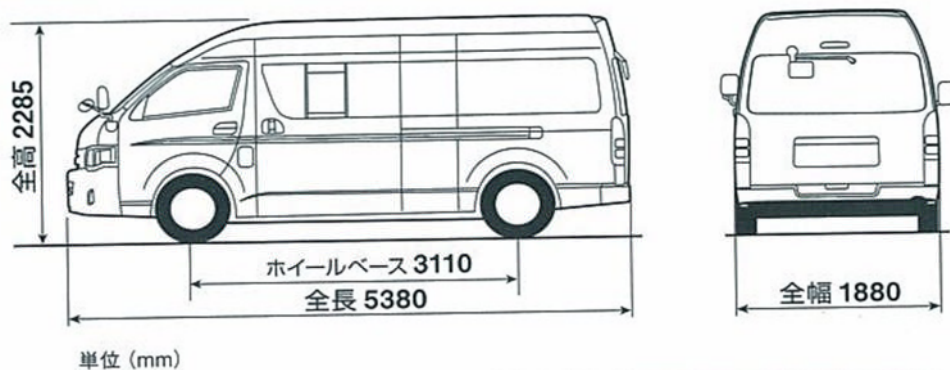
■ ロング・ワイドボディ・ミドルルーフ

ロングボディタイプ



■ スーパーロング・ワイドボディ・ハイルーフ

スーパーロングボディタイプ



◎様々な道路条件を考慮し、ロングタイプが良い。

4. 対象車両選定について

車両の運行には、利用者の安全・スムーズな乗降や、道路条件に対応した運行が求められるため、ロングボディタイプ車両とする。