

下野市公共施設マネジメントの取組に関する市民アンケート調査 実施概要

1. 市民アンケートの概要

(1) 調査目的

下野市の公共施設マネジメントの取組に関して、市民アンケートにより市民意見を幅広く把握することで、策定中の公共施設マネジメント基本方針や今後のマネジメントの取組に市民意見を反映していくことを目的とする。

(2) 調査概要

調査地域	下野市全域
調査対象	市内在住の満 18 歳以上の男女個人
調査方法	郵送配布、郵送回収
配布数	900 人 (住民基本台帳に基づく無作為抽出)
有効回収数	320 (総回収数 321、無効票数 1)
有効回収率	35.6%
実施期間	平成 27 年 10 月 9 日 (金) ~10 月 19 日 (月)

2. 調査結果（単純集計）

(1) 市の公共施設マネジメントの取り組みについて ※10～12 頁参照

- 下野市公共施設白書については、全体の約 3 割弱が「知っている」（読んだことがある、知っているが読んだことはない）と回答している。
- 公共施設の現状と課題については、全体の約 6 割弱が「関心を持った」（おおいに関心をもった、どちらかといえば関心をもった）と回答している。
- 公共施設マネジメントの取組については、全体の約 6 割強が「賛成意向」（賛成である、どちらかといえば賛成である）を示している。

(2) 公共建築物（ハコモノ）の利用や印象について

1) 利用状況 ※13～14 頁参照

- 全体として、よく利用する（月 1 回以上）・たまに利用する（年に数回）の合計で約 3 割となっており、公共施設の利用が少ない傾向となっている。
- 施設類型別では、よく利用する（月 1 回以上）のみに着目した場合は公園、社会教育施設、農業振興施設、学校教育施設がよく利用されており、たまに利用する（年に数回）まで含めると、農業振興施設、庁舎等、公園施設が比較的多く利用されている。
- 利用しない理由については、「利用する必要がない」が特に多くなっている。

2) 充実度 ※15 頁参照

- 全体として、「分からない」の回答が約 4 割を占めている。
- 充実している意向（充実している、どちらかといえば充実している）の回答が 4 割を占めており、一方で充実していない意向（充実していない、どちらかといえば充実していない）は約 15%であることから、充実している意向が高くなっている。
- 施設類型別では、農業振興施設、保健・福祉施設、公園施設、社会教育施設、学校教育施設の順に充実度が高くなっている。

3) 優先的に維持・充実すべき施設 ※16 頁参照

- 学校教育施設、子育て支援施設、社会教育施設、消防・防災施設、保健・福祉施設については、約 5 割以上が優先的に維持・充実すべきと回答している。

(3) 公共建築物（ハコモノ）の維持管理の工夫や方策について

1) 運営方法の見直しにより維持管理費等の削減を図る手法 ※17 頁参照

- 広域化、民間活用、地域移管、コンパクトシティのいずれの手法とも実施意向（実施すべき、どちらかといえば実施すべき）が半数以上を占めている。
- 特に、民間活用、広域化については、実施意向が約 7 割を占めている。

2) 総量規制により維持管理費等の削減を図る手法 ※18 頁参照

- 長寿命化、複合化、統廃合、民間資産活用、多機能化のいずれの手法とも実施意向（実施すべき、どちらかといえば実施すべき）が 7 割以上を占めている。
- 特に、多機能化、統廃合について、実施意向が約 8 割と比較的高くなっている。
- ダウンサイジングの実施意向は他の手法と比べると比較的低くなっており、全体の約 5 割強となっている。

3) 維持管理のための財源の確保 ※19 頁参照

- 公的不動産の活用について、実施意向（実施すべき、どちらかといえば実施すべき）が一番多くなっており、約 9 割弱を占めている。次いで、ネーミングライツの実施意向が多くなっており、全体の約 7 割弱を占めている。また、受益者負担についても、実施意向が全体の約半数を超えており比較的多くなっている。
- 一方で、負債の増加、歳出配分の見直し、施設サービスの見直しは、実施意向が比較的少なくなっている。特に、負債の増加は、全体の約 8 割が実施すべきでない、またはどちらかといえば実施すべきでないと回答している。

(4) 都市基盤施設（インフラ）に対する考えについて

1) 整備状況 ※20 頁参照

- 全体として、「充足している」が約 5 割強を占めており、「不足している」を大きく上回っている。また、「過剰気味である」は全体で約 4%にとどまっている。
- 施設類型別では、道路・橋りょうが上下水道に比べて過剰気味であるの割合が高い。一方で不足しているの割合は、道路・橋りょう・下水道が上水道に比べて高くなっている。
- 一方で、全体として「分からない」という回答も約 3 割を占めている。

2) 整備や維持管理手法 ※21 頁参照

- 長寿命化、統廃合、計画見直し、広域化については、実施意向（実施すべき、どちらかといえば実施すべき）が約 8 割を超えており、多くなっている。
- 民間活用、ネーミングライツ、住民協働についても 6 割を超えており、比較的多くなっている。
- 歳出配分の見直し、施設サービスの見直しについては、実施意向が約 4 割であり、一方で実施すべきでないまたはどちらかといえば実施すべきでないの合計が 5 割以上となっており、実施意向が比較的少なくなっている。

(5) 回答者の属性 ※22～26 頁参照

- 性別：女性の割合が若干多くなっている（男性：46.3%、女性：51.6%）
- 年齢：60 歳代が最も多く（21.6%）、次に 40 歳代（15.9%）、50 歳代（15.0%）が多くなっている。
- 職業：無職（23.8%）、会社員（22.8%）、パート・アルバイト（15.3%）が多くなっている。
- 居住地区：石橋地区（34.7%）、南河内地区（32.8%）、国分寺地区（29.7%）であり、国分寺地区が若干であるが少ない割合となっている。
- 居住年数：40 年以上が最も多く（31.6%）、次に 20 年以上 30 年未満（24.1%）、10 年以上 20 年未満（17.5%）と比較的長く居住されている方が多くなっている。

3. 調査結果（居住地区別・クロス集計）

居住地区ごとの回答者の割合は以下のとおりとなっている。

	a 石橋地区	b 国分寺地区	c 南河内地区	無回答	合計
回答数	111 34.7%	95 29.7%	105 32.8%	9 2.8%	320 100.0%

(1) 市の公共施設マネジメントの取り組みについて

1) 下野市公共施設白書の取り組み ※27 頁参照

- 国分寺地区で、公共施設白書の取り組みを知らなかったと回答している割合が若干高い。

2) 公共施設の現状と課題について ※28 頁参照

- 南河内地区で、関心を持ったと回答している割合が他地区に比べて若干高い。

3) 公共施設マネジメントの取り組み ※29 頁参照

- 石橋地区で、賛成意向（賛成である、どちらかといえば賛成である）が他地区に比べて比較的低くなっている。
- 国分寺地区、南河内地区の賛成意向は約7割となっており、特に国分寺地区は、（賛成である）の回答割合が比較的高い。

(2) 公共施設（ハコモノ）の利用や印象について ※30 頁参照

1) 優先的に維持・充実すべき施設について

- 維持・充実すべき施設として、いずれの地区でもほぼ同様の傾向となっており、学校教育施設が最も高い回答数であり、その他、保健・福祉施設、子育て支援施設、消防・防災施設、社会教育施設の回答数が高い。

(3) 公共施設（ハコモノ）の維持管理の工夫や方策について

1) 運営方法の見直しにより維持管理費等の削減を図る手法 ※31～34 頁参照

- 「広域化」については、石橋地区で実施意向（実施すべき、どちらかといえば実施すべき）が他地区と比べ、やや低くなっている。
- 「民間活用」については、南河内地区で実施意向が他地区と比べ、やや高くなっている。
- 「地域移管」については、各地区ほぼ同程度の意向となっている。
- 「コンパクトシティ」については、グリーンタウンしもつけのある、南河内地区で実施意向が他地区と比べ、やや高くなっている。

2) 総量規制により維持管理費等の削減を図る手法 ※35～40 頁参照

- 「長寿命化」については、南河内地区で実施意向（実施すべき、どちらかといえば実施す

べき)が他地区と比べ、やや高くなっている。

- 「複合化」については、各地区ほぼ同程度の意向となっている。
- 「統廃合」については、南河内地区で実施意向が他地区と比べ、やや高くなっている。
- 「民間資産活用」については、国分寺地区で実施意向が他地区と比べ、やや高くなっている。
- 「多機能化」については、南河内地区で実施意向が他地区と比べ、やや高くなっている。
- 「ダウンサイジング」については、国分寺地区で実施意向が他地区と比べ、やや高くなっている。

3) 維持管理のための財源の確保 ※41~46 頁参照

- 「公的不動産の活用」については、南河内地区で実施意向(実施すべき、どちらかといえば実施すべき)が他地区と比べ、やや低くなっている。
- 「受益者負担」については、国分寺地区で実施意向が他地区と比べ、やや低くなっている。
- 「施設サービス見直し」については、南河内地区で実施意向が他地区と比べ、やや低くなっている。
- 「ネーミングライツ」については、南河内地区で実施意向が他地区と比べ、やや低くなっている。
- 「歳出配分の見直し」については、南河内地区で実施意向が他地区と比べ、やや高くなっている。
- 「負債の増加」については、各地区ほぼ同程度の意向となっている。

(4) 都市基盤施設(インフラ)に対する考えについて ※47~56 頁参照

1) 整備や維持管理手法

- 「整備状況(充足度)」については、不足しているという回答はいずれの施設類型についても各地区全体の1割程度であり、概ね充足していると感じている傾向にある。一方で、「分からない」という回答も2~3割程度を占めている。
- 「広域化」については、いずれの地区も実施意向(実施すべき、どちらかといえば実施すべき)が高くなっているが、石橋地区が約7割と比較的低くなっている。
- 「民間活用」については、いずれの地区も実施意向(実施すべき、どちらかといえば実施すべき)が高くなっており、各地区全体の7割以上で同程度となっている。
- 「住民協働」については、いずれの地区も実施意向(実施すべき、どちらかといえば実施すべき)が高くなっており、各地区全体の65%程度で同程度となっている。
- 「長寿命化」については、いずれの地区も実施意向(実施すべき、どちらかといえば実施すべき)が非常に高くなっており、各地区全体の9割弱で同程度となっている。
- 「施設サービスの見直し」については、いずれの地区も実施意向(実施すべき、どちらかといえば実施すべき)がやや低くなっており、特に南河内地区では実施意向が4割弱と比較的低い。
- 「統廃合」については、いずれの地区も実施意向(実施すべき、どちらかといえば実施すべき)が高くなっており、各地区全体の約8割で同程度となっている。

- 「計画見直し」については、いずれの地区も実施意向（実施すべき、どちらかといえば実施すべき）が高くなっており、各地区全体の約 8 割で同程度となっている。
- 「歳出配分の見直し」については、いずれの地区も実施意向（実施すべき、どちらかといえば実施すべき）がやや低くなっており、特に国分寺地区では実施意向が 34%と比較的低い。
- 「受益者負担」については、いずれの地区も実施意向（実施すべき、どちらかといえば実施すべき）がやや低くなっており、南河内地区が他の地区と比較して約 5 割とやや高い。
- 「ネーミングライツ」については、いずれの地区も実施意向（実施すべき、どちらかといえば実施すべき）が高くなっており、国分寺地区が他の地区と比較して約 6 割とやや低い。
-

4. 調査結果（年齢別・クロス集計）

年齢ごとの回答者の割合は以下のとおりとなっている。

	a	b	c	d	e	f	g	h	無回答	合計
	10歳代	20歳代	30歳代	40歳代	50歳代	60歳代	70歳代	80歳以上		
回答数	6	27	38	51	48	69	47	27	7	320
	1.9%	8.4%	11.9%	15.9%	15.0%	21.6%	14.7%	8.4%	2.2%	100.0%

(1) 市の公共施設マネジメントの取り組みについて

1) 下野市公共施設白書の取り組み ※57頁参照

- 70歳代、80歳代で、公共施設白書の取り組みを知っている（読んだことがある、知っているが読んだことはない）と回答している割合が比較的高い。
- 知らなかったと回答している割合は、10歳代、次に40歳代で高い。

2) 公共施設の現状と課題について ※58頁参照

- 20歳代、40歳代で、関心を持った（おおいに関心をもった、どちらかといえば関心を持った）と回答している割合が比較的高い。
- 10歳代、30歳代、70歳代、80歳代では、関心が比較的低い傾向がみられる。

3) 公共施設マネジメントの取り組み ※59頁参照

- 50歳代、60歳代で、賛成意向（賛成である、どちらかといえば賛成である）が比較的高くなっている。
- 30歳代や、70歳代、80歳代の高齢者では、賛成意向が比較的低くなっている。

(2) 公共施設（ハコモノ）の利用や印象について ※60頁参照

1) 優先的に維持・充実すべき施設について

- 80歳以上を除くすべての年代では学校教育施設が最も高い回答数となっている。
- 子育て支援施設については、2番目又は3番目としていずれの年代でも挙げられており、高い回答数となっている。
- 30歳代、40歳代において、特に子育て支援施設と保健・福祉施設が高い回答数となっている。

(3) 公共建築物（ハコモノ）の維持管理の工夫や方策について

1) 運営方法の見直しにより維持管理費等の削減を図る手法 ※61～64頁参照

- 「広域化」については、30～40歳代の若い世代で、実施意向（実施すべき、どちらかといえば実施すべき）が比較的高くなっている。
- 「民間活用」については、10歳代、30歳代、50歳代で、実施意向が比較的高くなっており、70～80歳以上においては、実施意向が低くなっている。
- 「地域移管」については、10歳代、30歳代で、実施意向が比較的高くなっている。

- 「コンパクトシティ」については、10～30 歳代で実施意向が高くなっているが、世代が高くなるにつれて実施意向が低くなっている。
- なお、30 歳代では、広域化、民間活用、地域移管、コンパクトシティのいずれの手法とも実施意向が高くなっており、70～80 歳以上においては、いずれの手法も実施意向が若干低くなっている。

2) 総量規制により維持管理費等の削減を図る手法 ※65～70 頁参照

- 「長寿命化」については、10～60 歳代で実施意向（実施すべき、どちらかといえば実施すべき）が高くなっている。
- 「複合化」については、30～60 歳代で実施意向が高くなっている。
- 「統廃合」については、10～60 歳代で実施意向が高くなっている。
- 「民間資産活用」については、10 歳代と 30 歳代で特に実施意向が高くなっており、70～80 歳以上においては、実施意向が若干低くなっている。
- 「多機能化」については、10～30 歳代の若い世代で実施意向が比較的高くなっている。
- 「ダウンサイジング」については、10 歳代、30 歳代で実施意向が高くなっている。
- なお、30 歳代では、長寿命化、複合化、統廃合、民間資産活用、多機能化、ダウンサイジングのいずれの手法とも実施意向が高くなっており、10 歳代は複合化を除き、実施意向が高くなっている。70～80 歳以上においては、いずれの手法も実施意向が若干低くなっている。

3) 維持管理のための財源の確保 ※71～76 頁参照

- 「公的不動産の活用」については、30～60 歳代で実施意向（実施すべき、どちらかといえば実施すべき）が高くなっている。
- 「受益者負担」については、10 歳代、30 歳代、60 歳代の実施意向が比較的高くなっている一方で、80 歳以上の世代では実施意向が低くなっている。
- 「施設サービス見直し」については、70 歳代で実施意向が高くなっている。
- 「ネーミングライツ」については、10 歳代と 30 歳代で実施意向が比較的高くなっている。
- 「歳出配分の見直し」については、10 歳代、50～60 歳代で実施意向が低くなっている。
- 「負債の増加」については、10 歳代が実施意向は 0%となっている。

(4) 都市基盤施設（インフラ）に対する考えについて ※77～86 頁参照

1) 整備や維持管理手法

- 「整備状況（充足度）」については、不足しているという回答はいずれの施設類型についてもどの年代も 1～2 割程度であり、特に上水道については不足しているという回答がない年代もあるなど比較的充足していると感じている傾向が高い。一方で、「分からない」という回答もいずれの施設類型の多くの年代において 2～3 割程度を占めており、特に 80 歳代において「分からない」という回答が多い。
- 「広域化」については、ほとんどの年代において実施意向（実施すべき、どちらかといえば実施すべき）が高くなっており、30 歳代では 9 割以上と特に高く、一方で 80 歳代のみ約 5 割と比較的低い。

- 「民間活用」については、ほとんどの年代において実施意向（実施すべき、どちらかといえば実施すべき）が高くなっており、20～30 歳代では 9 割以上と特に高く、一方で 70 歳代では約 57%、80 歳代では約 45%と低い。
- 「住民協働」については、ほとんどの年代において実施意向（実施すべき、どちらかといえば実施すべき）が高くなっており、30～40 歳代と 60 歳代では 7 割以上と比較的高く、一方で 80 歳代のみ約 44%と低い。
- 「長寿命化」については、ほとんどの年代において実施意向（実施すべき、どちらかといえば実施すべき）が高くなっており、10 歳代では「実施すべき」が 100%と特に高く、一方で 80 歳代のみ約 67%と比較的低い。
- 「施設サービス見直し」については、ほとんどの年代において実施意向（実施すべき、どちらかといえば実施すべき）がやや低くなっており、30 歳代のみ約 6 割と高い。
- 「統廃合」については、ほとんどの年代において実施意向（実施すべき、どちらかといえば実施すべき）が高くなっており、50 歳代では 9 割以上と特に高く、一方で 80 歳代では約 48%と低い。
- 「計画見直し」については、ほとんどの年代において実施意向（実施すべき、どちらかといえば実施すべき）が高くなっており、10 歳代では 100%と特に高く、一方で 80 歳代では約 6 割と比較的低い。
- 「歳出配分の見直し」については、ほとんどの年代において実施意向（実施すべき、どちらかといえば実施すべき）が低くなっており、10 歳代では約 17%と特に低い。
- 「受益者負担」については、ほとんどの年代において実施意向（実施すべき、どちらかといえば実施すべき）がやや低くなっており、20 歳代では約 6 割と比較的高いが、10 歳代では 0%、70～80 歳代でも約 3 割と低い。
- 「ネーミングライツ」については、ほとんどの年代において実施意向（実施すべき、どちらかといえば実施すべき）が高くなっており、10 歳代、30 歳代、50 歳代で 8 割以上と高く、一方で 80 歳代では約 44%と低い。
-

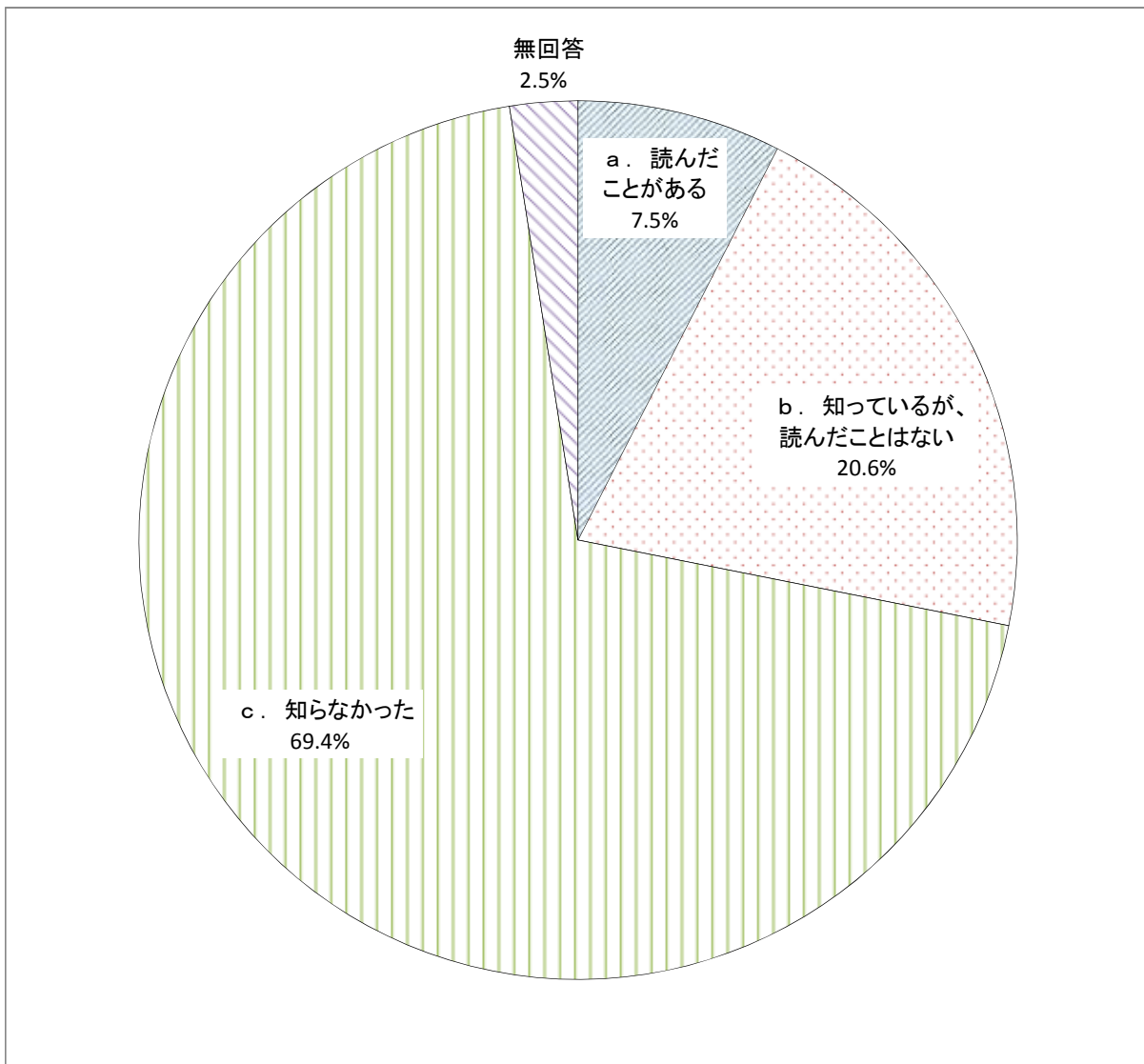
下野市公共施設等のあり方に関する市民アンケート調査（単純集計）

1.市の公共施設マネジメントの取組について

設問1 下野市では、既存施設の情報や建替え等にかかる費用推計などの情報について、「公共施設白書」として市民の皆さまに公開しましたが、このことをご存知でしたか。

	a 読んだことがある	b 知っているが、 読んだことはない	c 知らなかった	無 回 答	合 計
回答数	24 7.5%	66 20.6%	222 69.4%	8 2.5%	320 100.0%

n = 320



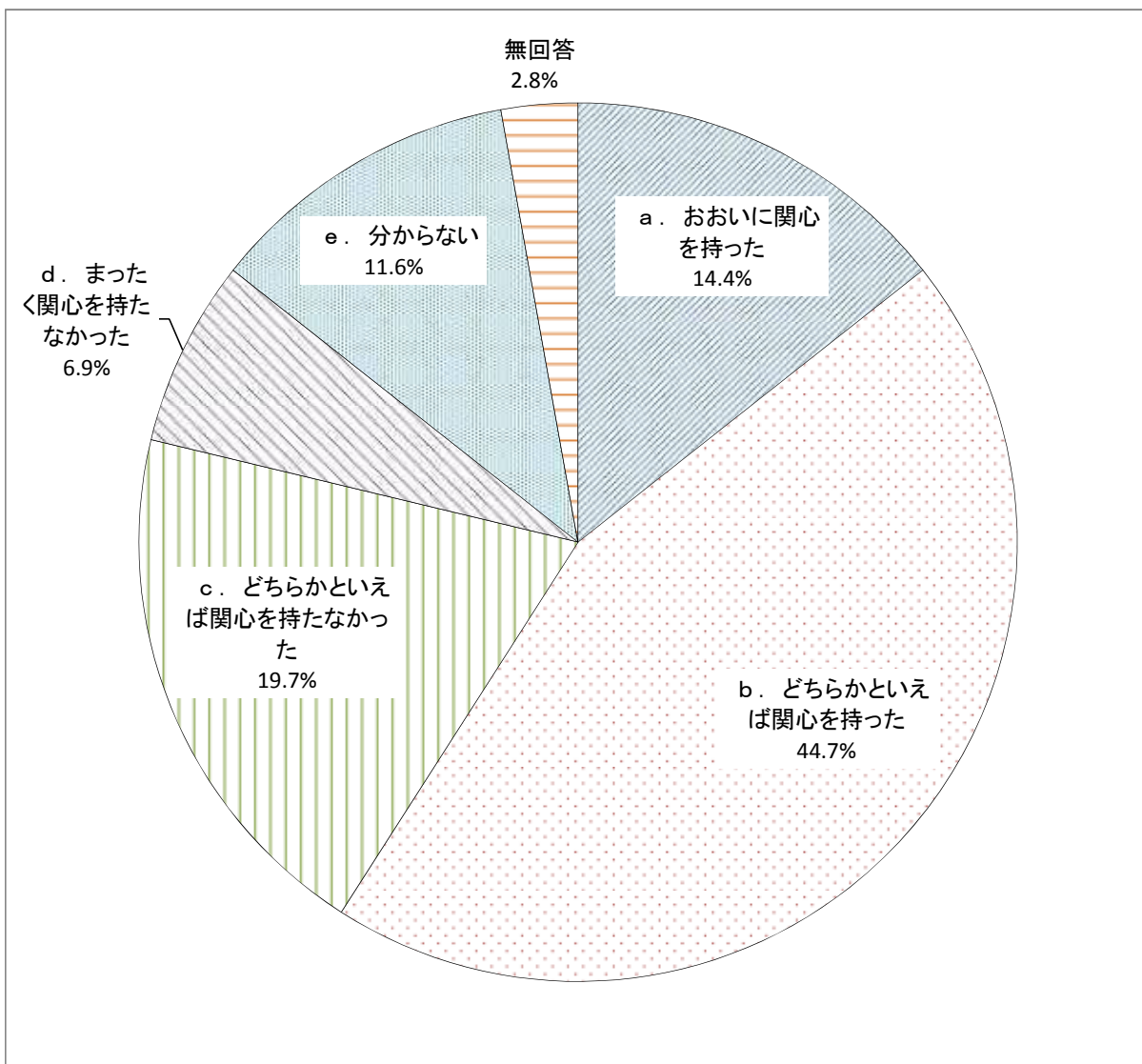
下野市公共施設等のあり方に関する市民アンケート調査（単純集計）

1.市の公共施設マネジメントの取組について

設問2 下野市の公共施設等の現状と課題について、どのくらい関心をお持ちになりましたか。

	a おおいに 関心を持 った	b どちらか といえ ば関心 を持 った	c ど ちらか といえ ば関心 を持 たな か った	d ま った く関心 を持 たな か った	e 分 か ら な い	無 回 答	合 計
回答数	46 14.4%	143 44.7%	63 19.7%	22 6.9%	37 11.6%	9 2.8%	320 100.0%

n = 320



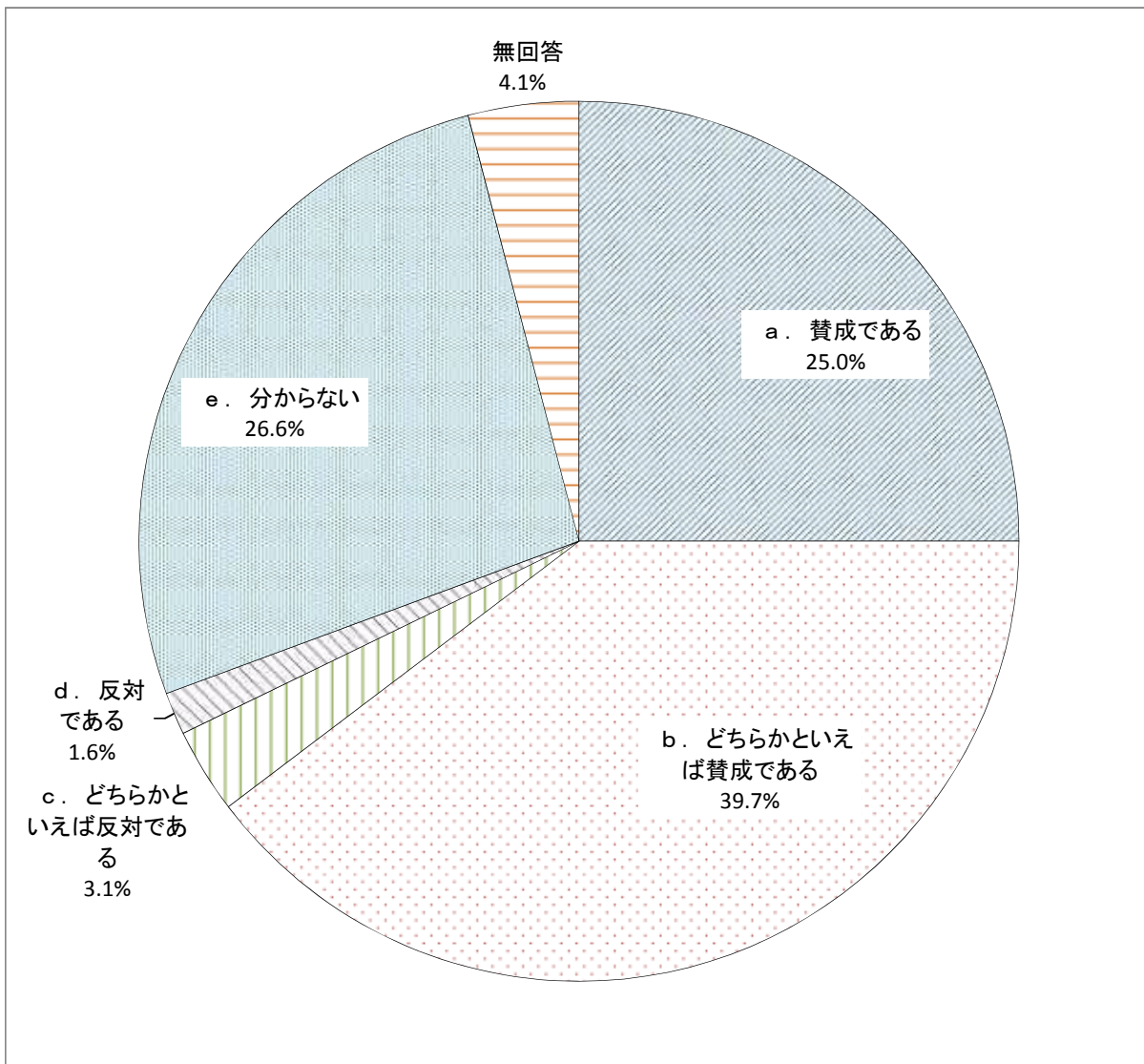
下野市公共施設等のあり方に関する市民アンケート調査（単純集計）

1.市の公共施設マネジメントの取組について

設問3 下野市が必要と考えている公共施設マネジメントの取組についてどう思いますか。

	a 賛成である	b どちらかといえば賛成である	c どちらかといえば反対である	d 反対である	e 分からない	無回答	合計
回答数	80 25.0%	127 39.7%	10 3.1%	5 1.6%	85 26.6%	13 4.1%	320 100.0%

n = 320



2.公共施設(ハコモノ)の利用や印象について

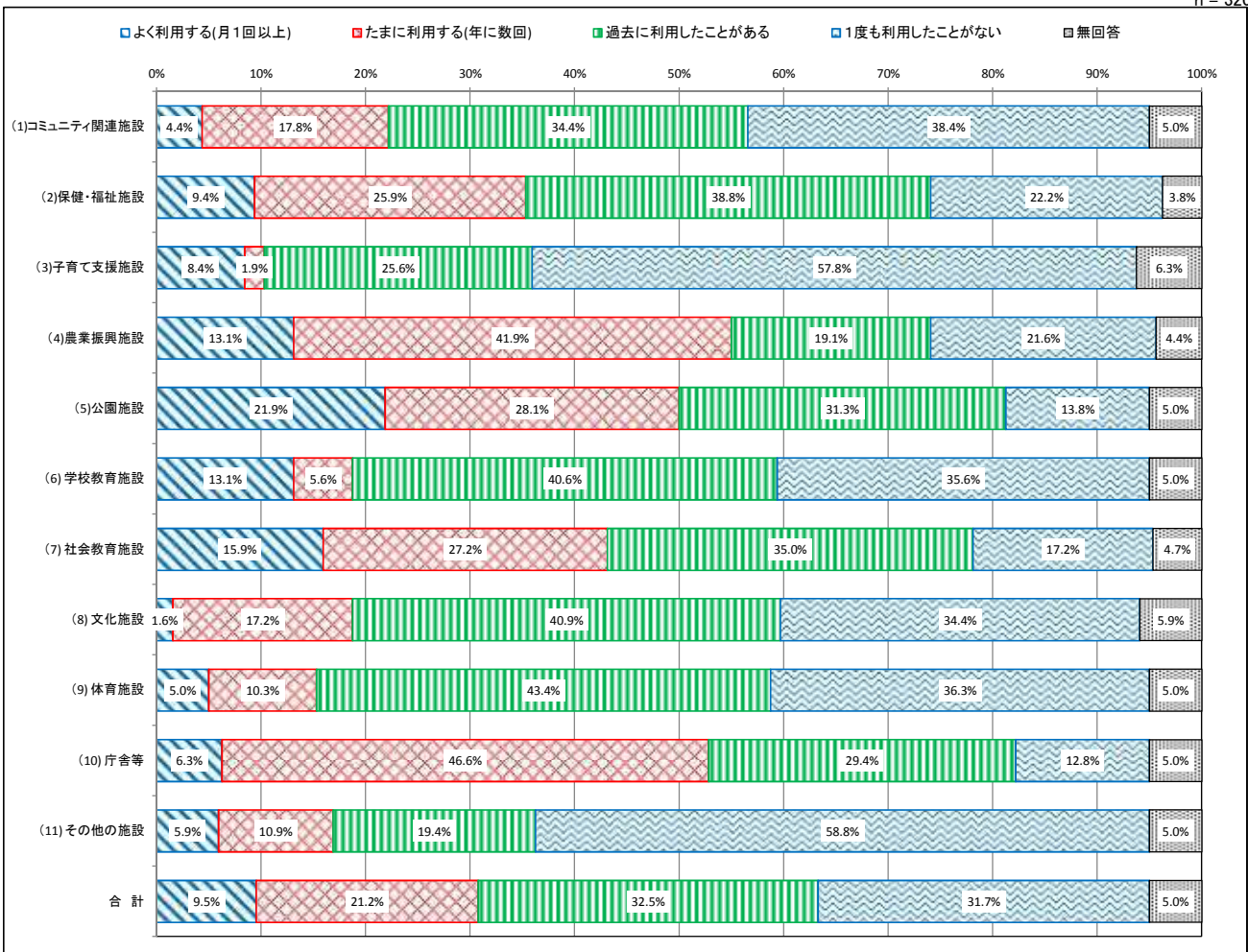
下野市の公共施設、いわゆる「ハコモノ」は、目的に応じて様々な種類の施設があります。これら施設の利用状況や充実度について、以下の設問の施設の種類の選択肢から当てはまるもの一つを選んで○印を付けてください。

設問1 下野市の施設をどの程度利用していますか。また、1度も利用したことがない場合、その理由は何ですか。(利用しない理由については複数回答可)

[上段：回答数 下段：構成比(%)]

	よく 上(月 1回 以上)	数す た回 るま (年に 1回 以上)	あし 過 るた こ と が 利 が 用	なし 1 度 も 利 が 用	無 回 答	合 計
(1)コミュニティ関連施設	14 4.4%	57 17.8%	110 34.4%	123 38.4%	16 5.0%	320 100.0%
(2)保健・福祉施設	30 9.4%	83 25.9%	124 38.8%	71 22.2%	12 3.8%	320 100.0%
(3)子育て支援施設	27 8.4%	6 1.9%	82 25.6%	185 57.8%	20 6.3%	320 100.0%
(4)農業振興施設	42 13.1%	134 41.9%	61 19.1%	69 21.6%	14 4.4%	320 100.0%
(5)公園施設	70 21.9%	90 28.1%	100 31.3%	44 13.8%	16 5.0%	320 100.0%
(6)学校教育施設	42 13.1%	18 5.6%	130 40.6%	114 35.6%	16 5.0%	320 100.0%
(7)社会教育施設	51 15.9%	87 27.2%	112 35.0%	55 17.2%	15 4.7%	320 100.0%
(8)文化施設	5 1.6%	55 17.2%	131 40.9%	110 34.4%	19 5.9%	320 100.0%
(9)体育施設	16 5.0%	33 10.3%	139 43.4%	116 36.3%	16 5.0%	320 100.0%
(10)庁舎等	20 6.3%	149 46.6%	94 29.4%	41 12.8%	16 5.0%	320 100.0%
(11)その他の施設	19 5.9%	35 10.9%	62 19.4%	188 58.8%	16 5.0%	320 100.0%
合 計	336 9.5%	747 21.2%	1145 32.5%	1116 31.7%	176 5.0%	3520 100.0%

n = 320



下野市公共施設等のあり方に関する市民アンケート調査（単純集計）

2.公共施設（ハコモノ）の利用や印象について

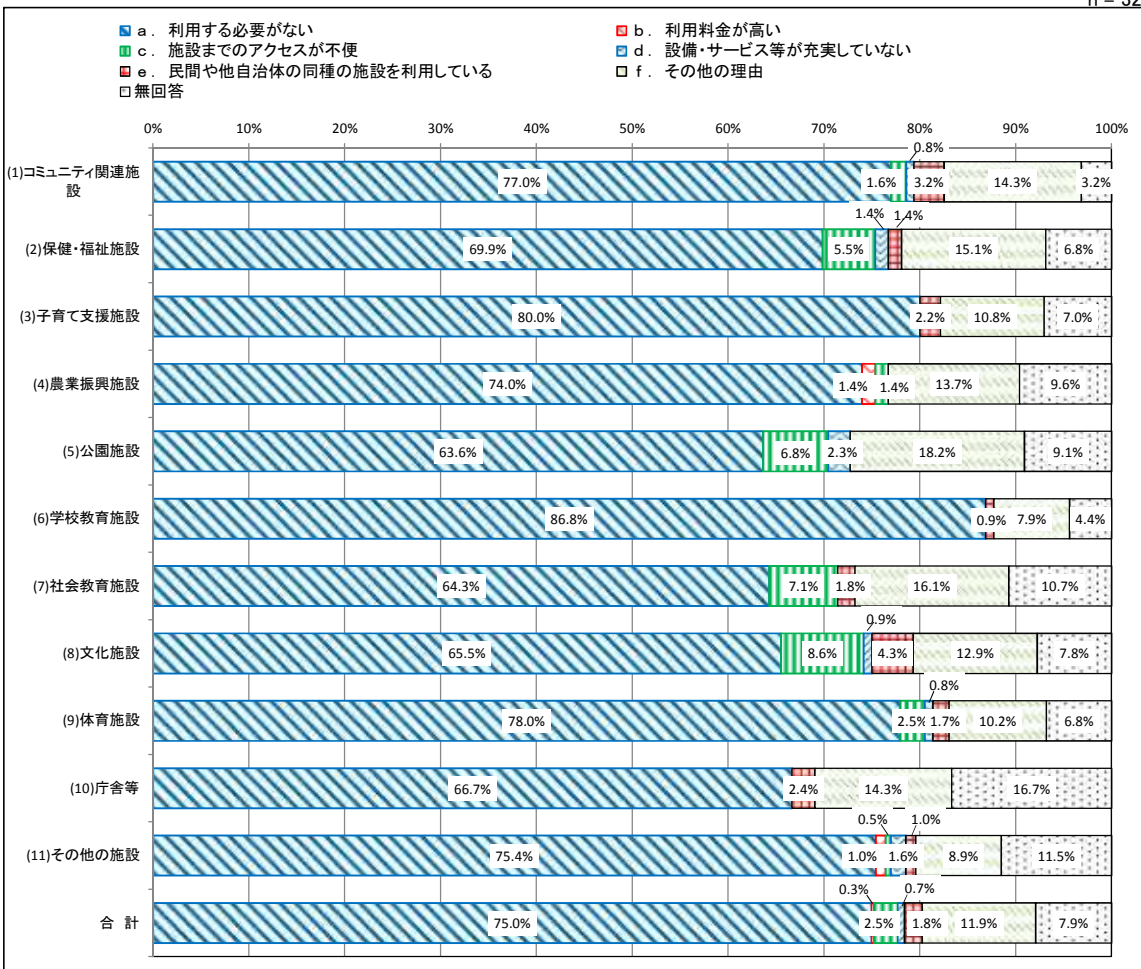
下野市の公共施設、いわゆる「ハコモノ」は、目的に応じて様々な種類の施設があります。これら施設の利用状況や充実度について、以下の設問の施設の種類ごとの選択肢から当てはまるもの一つを選んで〇印を付けてください。

設問1 利用しない理由

[上段：回答数 下段：構成比（%）]

	a 利用する 必要 がない	b 利用 料 金 が 高 い	c 施 設 ま で の ア ク セ ス が 不 便 な り	d 設 備 ・ サ ー ビ ス 等 が 充 実 し て い な い	e 民 間 や 他 自 治 体 の 同 種 の 施 設 を 利 用 し て い る	f そ の 他 の 理 由	無 回 答	合 計
(1)コミュニティ関連施設	97 77.0%	0 0.0%	2 1.6%	1 0.8%	4 3.2%	18 14.3%	4 3.2%	126 100.0%
(2)保健・福祉施設	51 69.9%	0 0.0%	4 5.5%	1 1.4%	1 1.4%	11 15.1%	5 6.8%	73 100.0%
(3)子育て支援施設	148 80.0%	0 0.0%	0 0.0%	0 0.0%	4 2.2%	20 10.8%	13 7.0%	185 100.0%
(4)農業振興施設	54 74.0%	1 1.4%	1 1.4%	0 0.0%	0 0.0%	10 13.7%	7 9.6%	73 100.0%
(5)公園施設	28 63.6%	0 0.0%	3 6.8%	1 2.3%	0 0.0%	8 18.2%	4 9.1%	44 100.0%
(6)学校教育施設	99 86.8%	0 0.0%	0 0.0%	0 0.0%	1 0.9%	9 7.9%	5 4.4%	114 100.0%
(7)社会教育施設	36 64.3%	0 0.0%	4 7.1%	0 0.0%	1 1.8%	9 16.1%	6 10.7%	56 100.0%
(8)文化施設	76 65.5%	0 0.0%	10 8.6%	1 0.9%	5 4.3%	15 12.9%	9 7.8%	116 100.0%
(9)体育施設	92 78.0%	0 0.0%	3 2.5%	1 0.8%	2 1.7%	12 10.2%	8 6.8%	118 100.0%
(10)庁舎等	28 66.7%	0 0.0%	0 0.0%	0 0.0%	1 2.4%	6 14.3%	7 16.7%	42 100.0%
(11)その他の施設	144 75.4%	2 1.0%	1 0.5%	3 1.6%	2 1.0%	17 8.9%	22 11.5%	191 100.0%
合 計	853 75.0%	3 0.3%	28 2.5%	8 0.7%	21 1.8%	135 11.9%	90 7.9%	1138 100.0%

n = 320




2.公共施設(ハコモノ)の利用や印象について

下野市の公共施設、いわゆる「ハコモノ」は、目的に応じて様々な種類の施設があります。これら施設の利用状況や充実度について、以下の設問の施設の種類ごとの選択肢から当てはまるもの一つを選んで〇印を付けてください。

設問2 下野市の施設の質や量などの充実度についてどのような印象をお持ちですか。

[上段：回答数 下段：構成比(%)]

	充実している	しいどてえちいばらる充か実と	しいどてえちいばらな充か実と	な充実していない	分からない	無回答	合計
(1)コミュニティ関連施設	19 5.9%	91 28.4%	33 10.3%	10 3.1%	155 48.4%	12 3.8%	320 100.0%
(2)保健・福祉施設	52 16.3%	129 40.3%	37 11.6%	10 3.1%	83 25.9%	9 2.8%	320 100.0%
(3)子育て支援施設	29 9.1%	73 22.8%	26 8.1%	13 4.1%	166 51.9%	13 4.1%	320 100.0%
(4)農業振興施設	66 20.6%	137 42.8%	20 6.3%	1 0.3%	82 25.6%	14 4.4%	320 100.0%
(5)市営住宅	7 2.2%	17 5.3%	16 5.0%	15 4.7%	250 78.1%	15 4.7%	320 100.0%
(6)公園施設	40 12.5%	135 42.2%	49 15.3%	29 9.1%	56 17.5%	11 3.4%	320 100.0%
(7)消防・防災施設	33 10.3%	84 26.3%	16 5.0%	10 3.1%	165 51.6%	12 3.8%	320 100.0%
(8)学校教育施設	46 14.4%	121 37.8%	26 8.1%	7 2.2%	107 33.4%	13 4.1%	320 100.0%
(9)社会教育施設	29 9.1%	141 44.1%	45 14.1%	15 4.7%	78 24.4%	12 3.8%	320 100.0%
(10)文化施設	17 5.3%	93 29.1%	39 12.2%	20 6.3%	134 41.9%	17 5.3%	320 100.0%
(11)体育施設	18 5.6%	99 30.9%	45 14.1%	18 5.6%	128 40.0%	12 3.8%	320 100.0%
(12)庁舎等	29 9.1%	109 34.1%	55 17.2%	25 7.8%	89 27.8%	13 4.1%	320 100.0%
(13)その他の施設	24 7.5%	73 22.8%	23 7.2%	16 5.0%	172 53.8%	12 3.8%	320 100.0%
合計	385 10.0%	1229 32.0%	407 10.6%	173 4.5%	1493 38.9%	153 4.0%	3840 100.0%



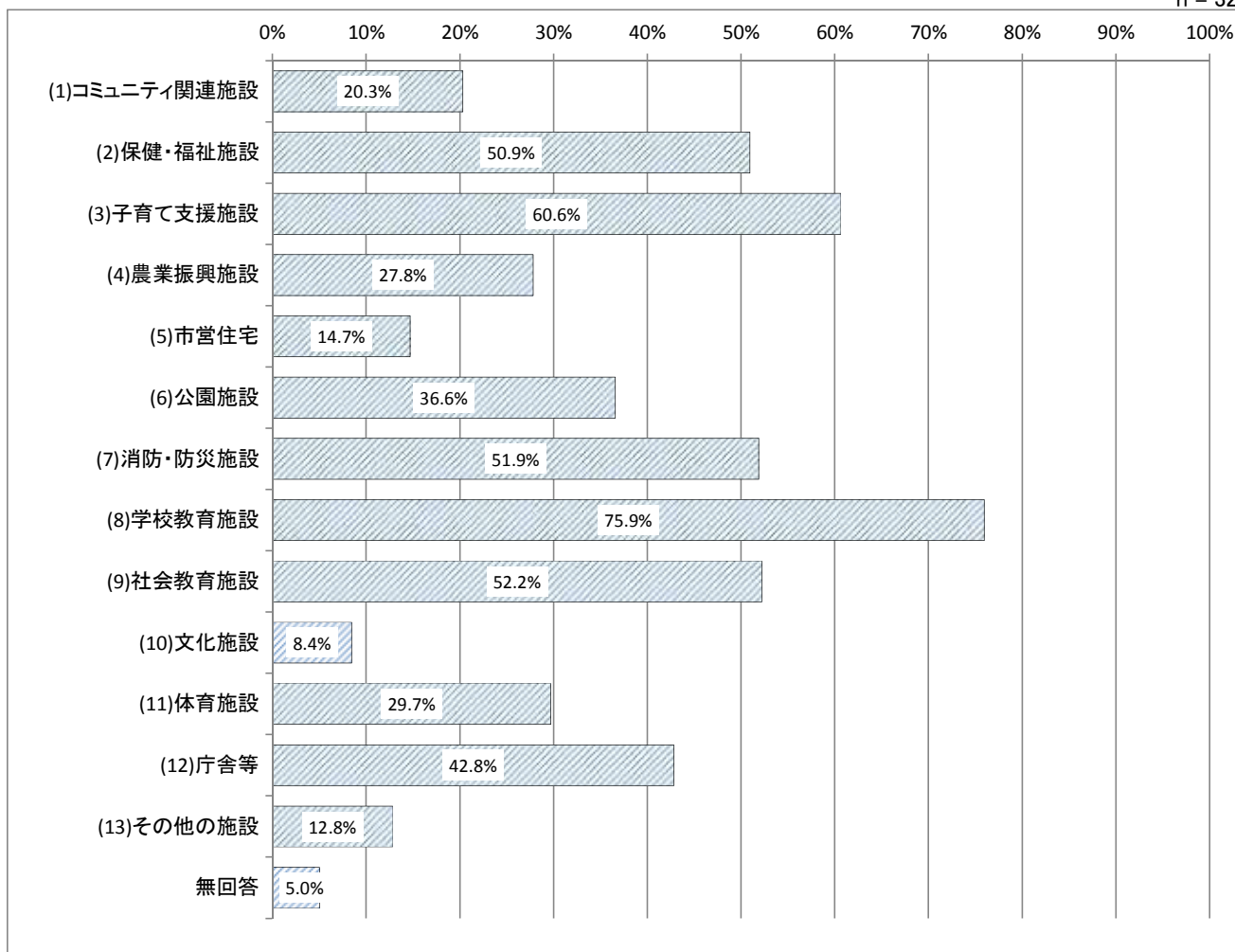
2.公共施設（ハコモノ）の利用や印象について

設問3 現在ある全ての施設を維持できなくなった場合、どの施設を将来にわたって市が優先的に維持・充実していくべきとお考えですか。該当する選択肢のチェック欄に○をつけてください。（複数回答可）

[上段：回答数 下段：構成比（%）]

	(1) コミュニティ関連施設	(2) 保健・福祉施設	(3) 子育て支援施設	(4) 農業振興施設	(5) 市営住宅	(6) 公園施設	(7) 消防・防災施設	(8) 学校教育施設	(9) 社会教育施設	(10) 文化施設	(11) 体育施設	(12) 庁舎等	(13) その他の施設	無回答	合計
回答数	65	163	194	89	47	117	166	243	167	27	95	137	41	16	320
	20.3%	50.9%	60.6%	27.8%	14.7%	36.6%	51.9%	75.9%	52.2%	8.4%	29.7%	42.8%	12.8%	5.0%	100.0%

n = 320



下野市公共施設等のあり方に関する市民アンケート調査（単純集計）

3.公共施設(ハコモノ)の維持管理の工夫や方策について

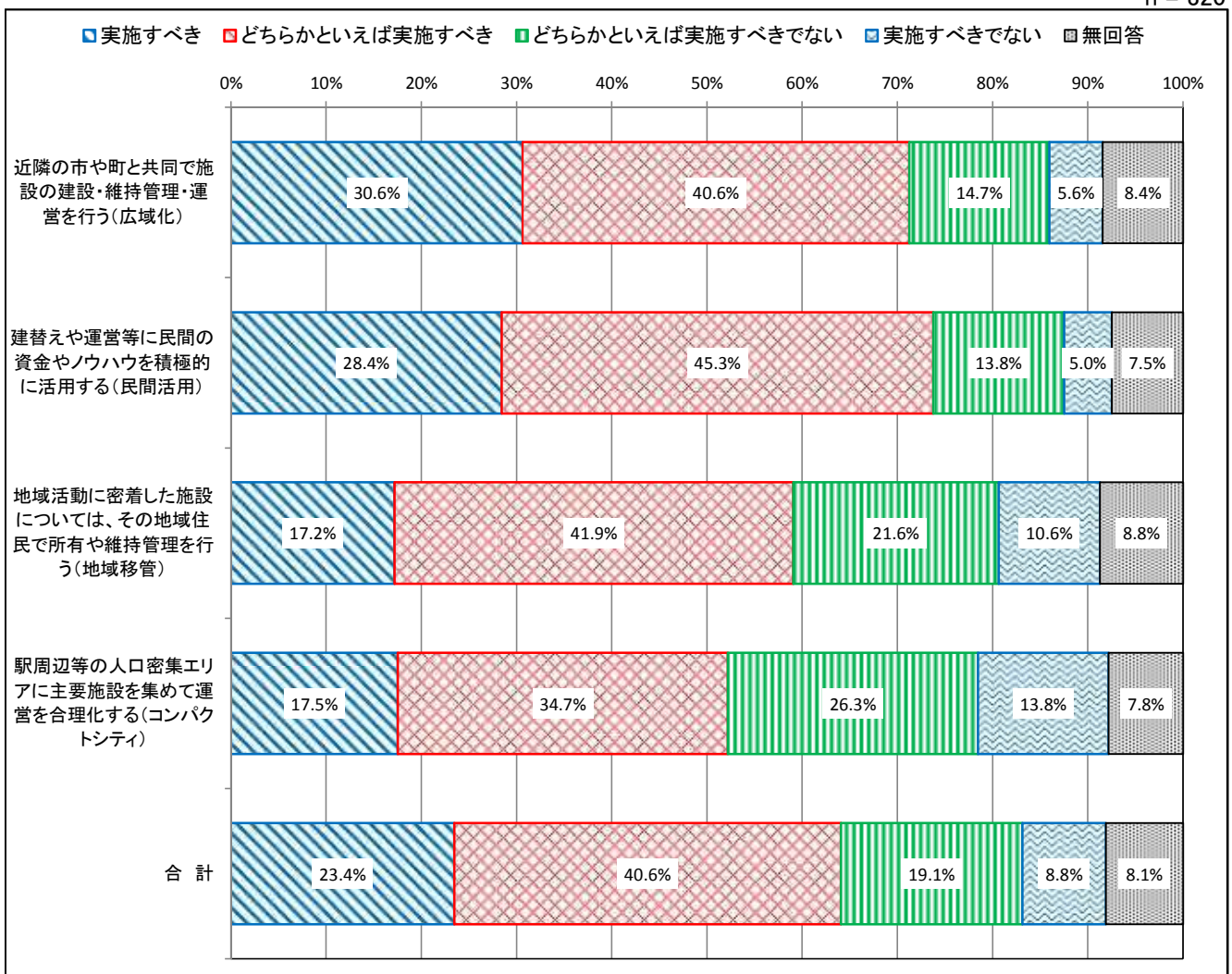
全国の地方自治体で検討されている公共施設(ハコモノ)の維持管理に関する工夫や方策について、以下の設問の手法ごとの選択肢から当てはまるもの一つを選んで○印をつけてください。

設問1 施設の運営方法を見直して維持管理費等の削減を図る以下の手法についてどう思いますか。

[上段：回答数 下段：構成比（%）]

	実施すべき	きえど ばち 実ら 施か すと べい	きえど でば ち 実ら ない 施か すと べい	な 実 施 す べ き で	無 回 答	合 計
近隣の市や町と共同で施設の建設・維持管理・運営を行う（広域化）	98 30.6%	130 40.6%	47 14.7%	18 5.6%	27 8.4%	320 100.0%
建替えや運営等に民間の資金やノウハウを積極的に活用する（民間活用）	91 28.4%	145 45.3%	44 13.8%	16 5.0%	24 7.5%	320 100.0%
地域活動に密着した施設については、その地域住民で所有や維持管理を行う（地域移管）	55 17.2%	134 41.9%	69 21.6%	34 10.6%	28 8.8%	320 100.0%
駅周辺等の人口密集エリアに主要施設を集めて運営を合理化する（コンパクトシティ）	56 17.5%	111 34.7%	84 26.3%	44 13.8%	25 7.8%	320 100.0%
合 計	300 23.4%	520 40.6%	244 19.1%	112 8.8%	104 8.1%	1280 100.0%

n = 320



下野市公共施設等のあり方に関する市民アンケート調査（単純集計）

3.公共施設(ハコモノ)の維持管理の工夫や方策について


全国の地方自治体で検討されている公共施設(ハコモノ)の維持管理に関する工夫や方策について、以下の設問の手法ごとの選択肢から当てはまるもの一つを選んで○印をつけてください。

設問2 施設の総量抑制により維持管理費等の削減を図る以下の手法についてどう思いますか。

[上段：回答数 下段：構成比(%)]

	実施すべき	きえど ばどちら 実施か すとい	きえど でば ない 実施 かす とい	ない 実施 す べき で	無 回 答	合 計
できるだけ建替えず、既存施設に適切な修繕等を行うことにより長持ちさせて、大切に使う(長寿命化)	123 38.4%	119 37.2%	39 12.2%	13 4.1%	26 8.1%	320 100.0%
種類の異なる複数の施設を同一の建物内に集約して、公共施設の全体量を減らす(複合化)	134 41.9%	118 36.9%	27 8.4%	17 5.3%	24 7.5%	320 100.0%
機能が類似・重複する施設を統合・廃止して、公共施設の全体量を減らす(統廃合)	148 46.3%	112 35.0%	23 7.2%	15 4.7%	22 6.9%	320 100.0%
新たな建物の建設をできるだけ避け、民間施設を積極的に活用して公共施設を運営する(民間資産活用)	108 33.8%	147 45.9%	26 8.1%	14 4.4%	25 7.8%	320 100.0%
建替えや改修時に施設の構造や形状等を工夫して、時代のニーズに合わせて機能や用途を変更する(多機能化)	122 38.1%	140 43.8%	19 5.9%	16 5.0%	23 7.2%	320 100.0%
建替え時に施設の規模を小さくする(ダウンサイジング)	62 19.4%	120 37.5%	89 27.8%	26 8.1%	23 7.2%	320 100.0%
合 計	697 36.3%	756 39.4%	223 11.6%	101 5.3%	143 7.4%	1920 100.0%

n = 320



下野市公共施設等のあり方に関する市民アンケート調査（単純集計）

3.公共施設(ハコモノ)の維持管理の工夫や方策について

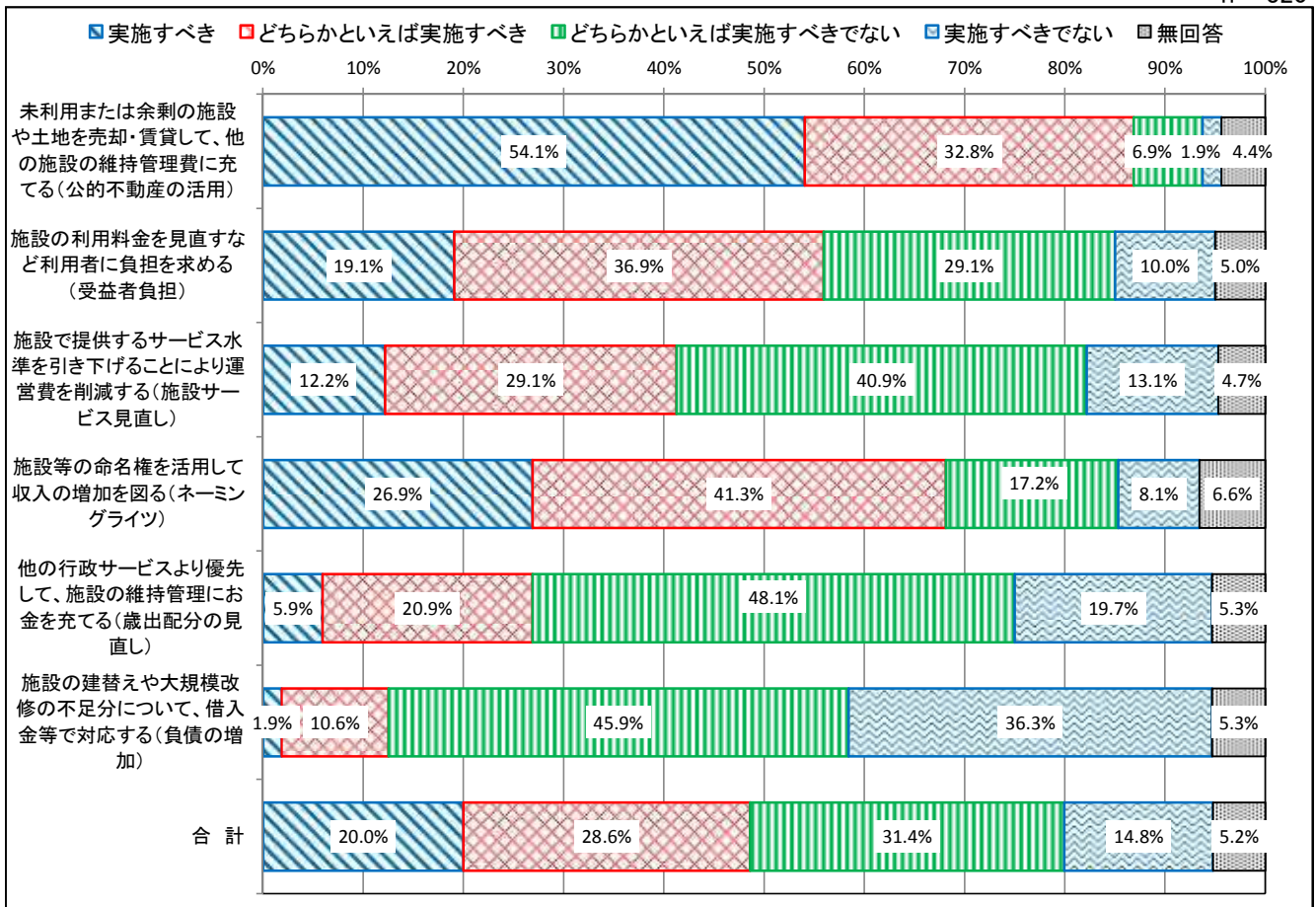
全国の地方自治体で検討されている公共施設(ハコモノ)の維持管理に関する工夫や方策について、以下の設問の手法ごとの選択肢から当てはまるもの一つを選んで○印をつけてください。

設問3 施設の維持管理のための財源の確保についてどう思いますか。

[上段：回答数 下段：構成比(%)]

	実施すべき	きえど ばち ら実 施か すと べい	きえど ばち ら実 施か すと べい	な い実 施 す べ き で	無 回 答	合 計
未利用または余剰の施設や土地を売却・賃貸して、他の施設の維持管理費に充てる(公的不動産の活用)	173 54.1%	105 32.8%	22 6.9%	6 1.9%	14 4.4%	320 100.0%
施設の利用料金を見直すなど利用者に負担を求める(受益者負担)	61 19.1%	118 36.9%	93 29.1%	32 10.0%	16 5.0%	320 100.0%
施設で提供するサービス水準を引き下げることにより運営費を削減する(施設サービス見直し)	39 12.2%	93 29.1%	131 40.9%	42 13.1%	15 4.7%	320 100.0%
施設等の命名権を活用して収入の増加を図る(ネーミングライツ)	86 26.9%	132 41.3%	55 17.2%	26 8.1%	21 6.6%	320 100.0%
他の行政サービスより優先して、施設の維持管理にお金を充てる(歳出配分の見直し)	19 5.9%	67 20.9%	154 48.1%	63 19.7%	17 5.3%	320 100.0%
施設の建替えや大規模改修の不足分について、借入金等で対応する(負債の増加)	6 1.9%	34 10.6%	147 45.9%	116 36.3%	17 5.3%	320 100.0%
合 計	384 20.0%	549 28.6%	602 31.4%	285 14.8%	100 5.2%	1920 100.0%

n = 320



下野市公共施設等のあり方に関する市民アンケート調査（単純集計）

4.都市基盤施設(インフラ)に対する考えについて


日常的に利用され、生活に欠かせない都市基盤施設(インフラ:道路・橋りょう、上下水道)について、以下の設問の選択肢から当てはまるもの一つを選んで○印をつけてください

設問1 下野市の都市基盤施設(インフラ)の整備状況(施設数(量)、利用しやすさなど)に対してどのような印象・考えをお持ちですか。

[上段：回答数 下段：構成比(%)]

	不足している	充足している	る 過剰気味である	分からない	無回答	合計
(1)道路・橋りょう	38 11.9%	170 53.1%	23 7.2%	80 25.0%	9 2.8%	320 100.0%
(2)下水道	33 10.3%	175 54.7%	7 2.2%	100 31.3%	5 1.6%	320 100.0%
(3)上水道	15 4.7%	188 58.8%	6 1.9%	104 32.5%	7 2.2%	320 100.0%
合計	86 9.0%	533 55.5%	36 3.8%	284 29.6%	21 2.2%	960 100.0%

n = 320



4.都市基盤施設（インフラ）に対する考えについて

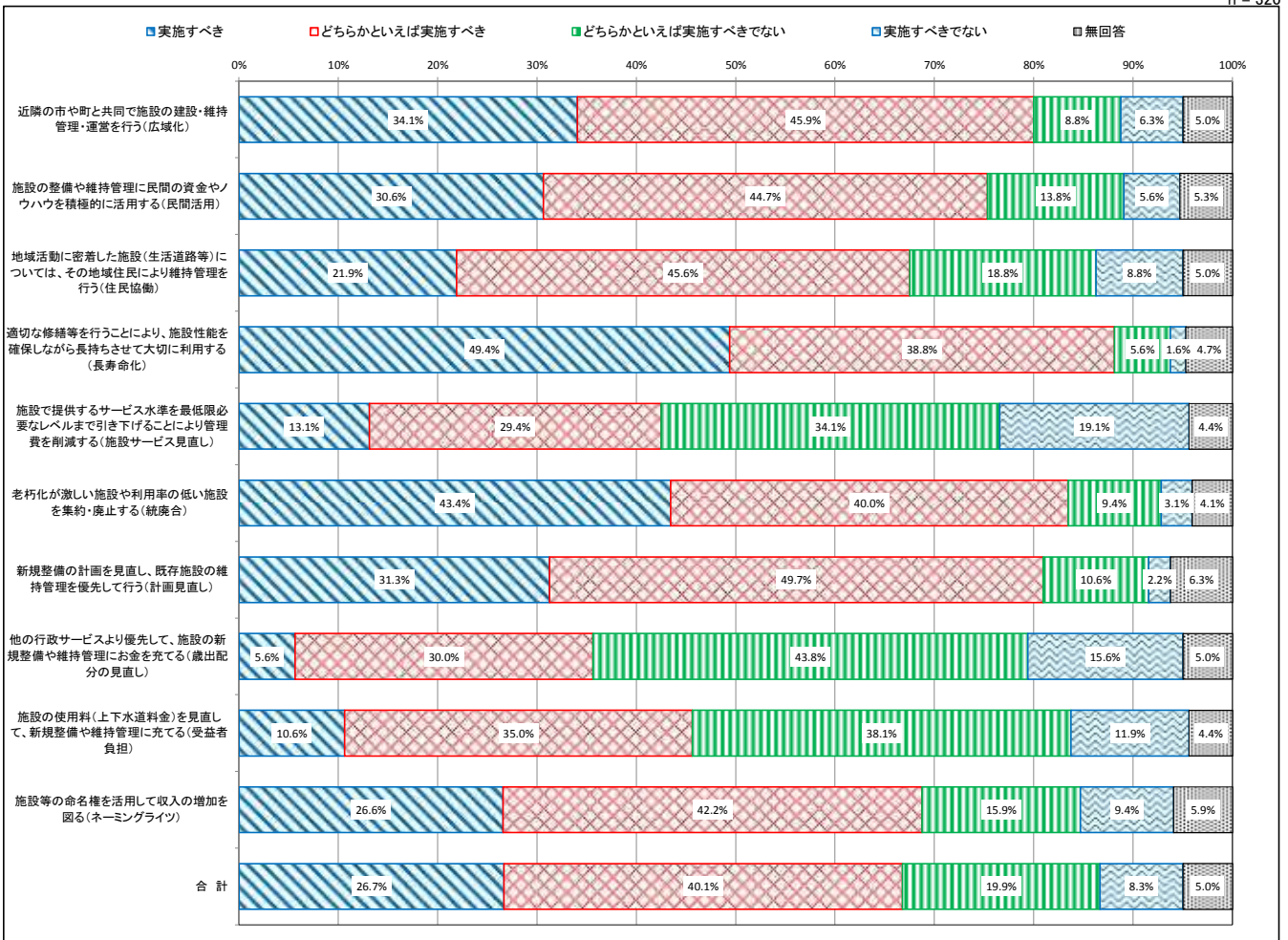
日常的に利用され、生活に欠かせない都市基盤施設（インフラ：道路・橋りょう、上下水道）について、以下の設問の選択肢から当てはまるもの一つを選んで〇印をつけてください

設問2 都市基盤施設（インフラ）の整備や維持管理について、以下の手法をどう思いますか。手法ごとの選択肢から当てはまるもの一つを選んで〇印をつけてください。

[上段：回答数 下段：構成比（%）]

	実施すべき	すいどべえちきばら実か施と	いすいどべえちきばらで実か施と	で実な施いすべき	無回答	合計
近隣の市や町と共同で施設の建設・維持管理・運営を行う（広域化）	109 34.1%	147 45.9%	28 8.8%	20 6.3%	16 5.0%	320 100.0%
施設の整備や維持管理に民間の資金やノウハウを積極的に活用する（民間活用）	98 30.6%	143 44.7%	44 13.8%	18 5.6%	17 5.3%	320 100.0%
地域活動に密着した施設（生活道路等）については、その地域住民により維持管理を行う（住民協働）	70 21.9%	146 45.6%	60 18.8%	28 8.8%	16 5.0%	320 100.0%
適切な修繕等を行うことにより、施設性能を確保しながら長持ちさせて大切に利用する（長寿命化）	158 49.4%	124 38.8%	18 5.6%	5 1.6%	15 4.7%	320 100.0%
施設で提供するサービス水準を最低限必要なレベルまで引き下げることにより管理費を削減する（施設サービス見直し）	42 13.1%	94 29.4%	109 34.1%	61 19.1%	14 4.4%	320 100.0%
老朽化が激しい施設や利用率の低い施設を集約・廃止する（統廃合）	139 43.4%	128 40.0%	30 9.4%	10 3.1%	13 4.1%	320 100.0%
新規整備の計画を見直し、既存施設の維持管理を優先して行う（計画見直し）	100 31.3%	159 49.7%	34 10.6%	7 2.2%	20 6.3%	320 100.0%
他の行政サービスより優先して、施設の新規整備や維持管理にお金を充てる（歳出配分の見直し）	18 5.6%	96 30.0%	140 43.8%	50 15.6%	16 5.0%	320 100.0%
施設の使用料（上下水道料金）を見直して、新規整備や維持管理に充てる（受益者負担）	34 10.6%	112 35.0%	122 38.1%	38 11.9%	14 4.4%	320 100.0%
施設等の命名権を活用して収入の増加を図る（ネーミングライツ）	85 26.6%	135 42.2%	51 15.9%	30 9.4%	19 5.9%	320 100.0%
合計	853 26.7%	1284 40.1%	636 19.9%	267 8.3%	160 5.0%	3200 100.0%

n = 320



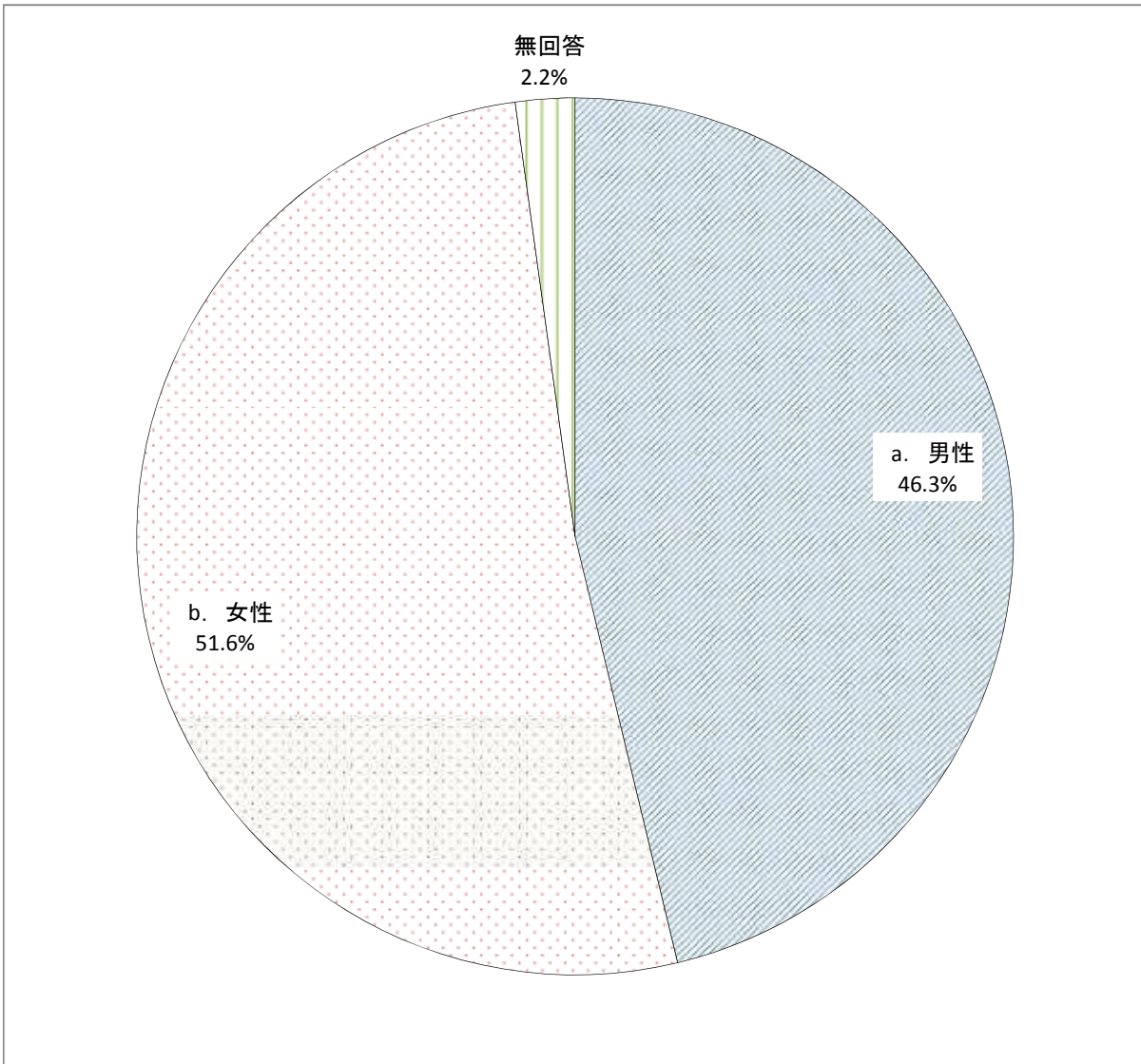
下野市公共施設等のあり方に関する市民アンケート調査（単純集計）

6.ご自身のことについて

性別

	a 男性	b 女性	無 回 答	合 計
回答数	148 46.3%	165 51.6%	7 2.2%	320 100.0%

n = 320



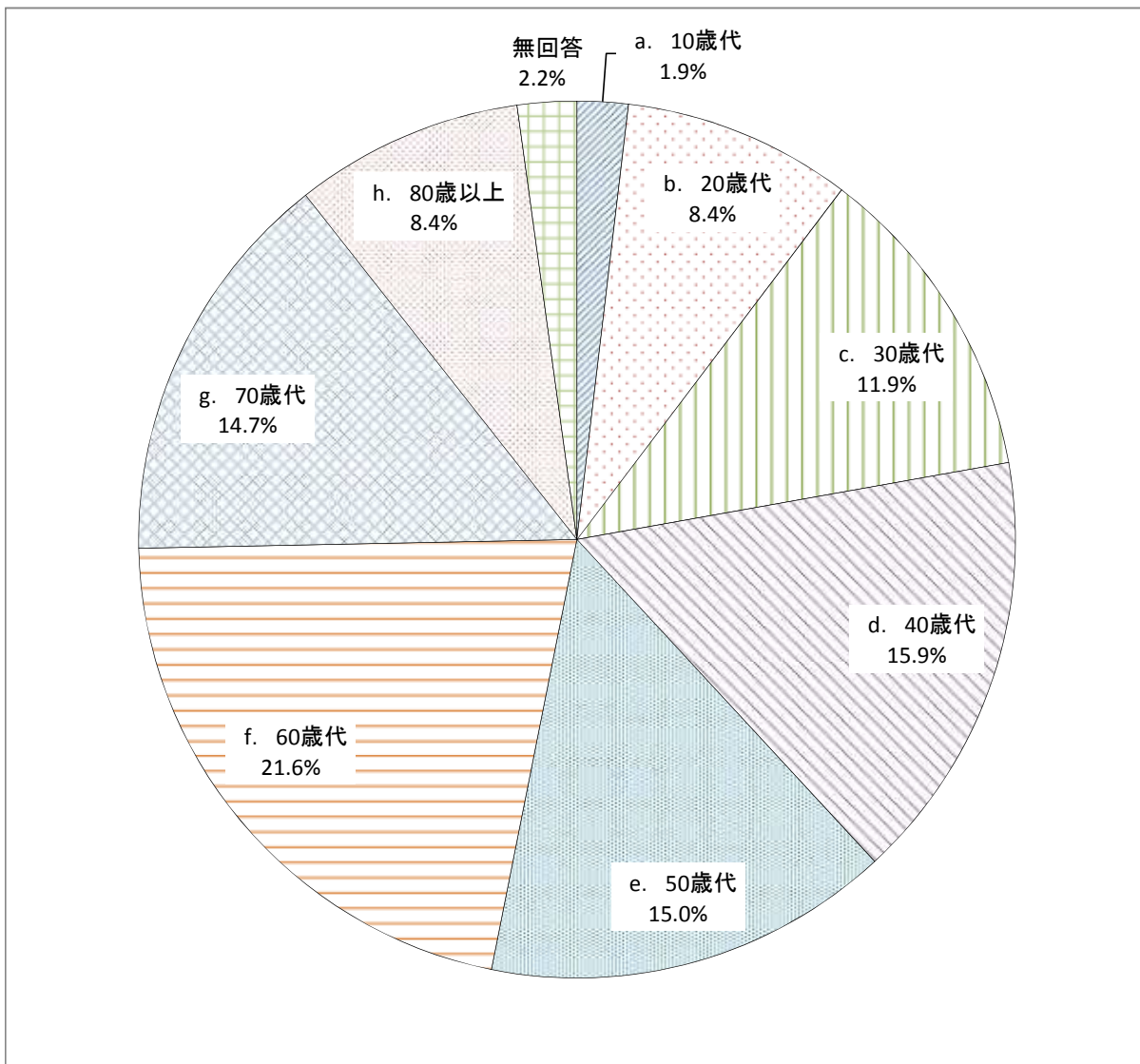
下野市公共施設等のあり方に関する市民アンケート調査（単純集計）

6.ご自身のことについて

年齢

	a 10 歳代	b 20 歳代	c 30 歳代	d 40 歳代	e 50 歳代	f 60 歳代	g 70 歳代	h 80 歳以上	無 回 答	合 計
回答数	6 1.9%	27 8.4%	38 11.9%	51 15.9%	48 15.0%	69 21.6%	47 14.7%	27 8.4%	7 2.2%	320 100.0%

n = 320



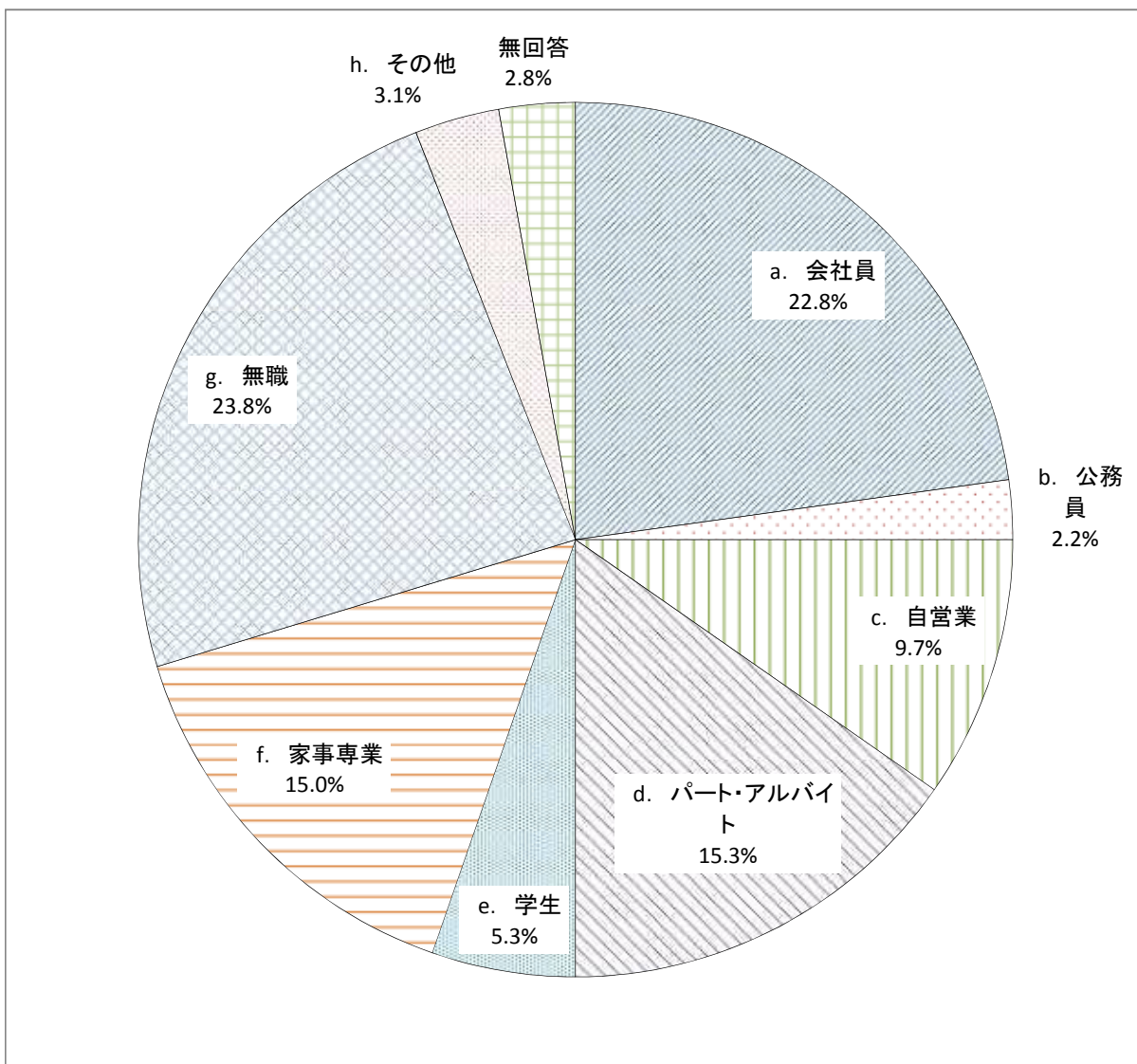
下野市公共施設等のあり方に関する市民アンケート調査（単純集計）

6.ご自身のことについて

職業

	a 会社員	b 公務員	c 自営業	d パート・ アルバイト	e 学生	f 家事専業	g 無職	h その他	無回答	合計
回答数	73 22.8%	7 2.2%	31 9.7%	49 15.3%	17 5.3%	48 15.0%	76 23.8%	10 3.1%	9 2.8%	320 100.0%

n = 320



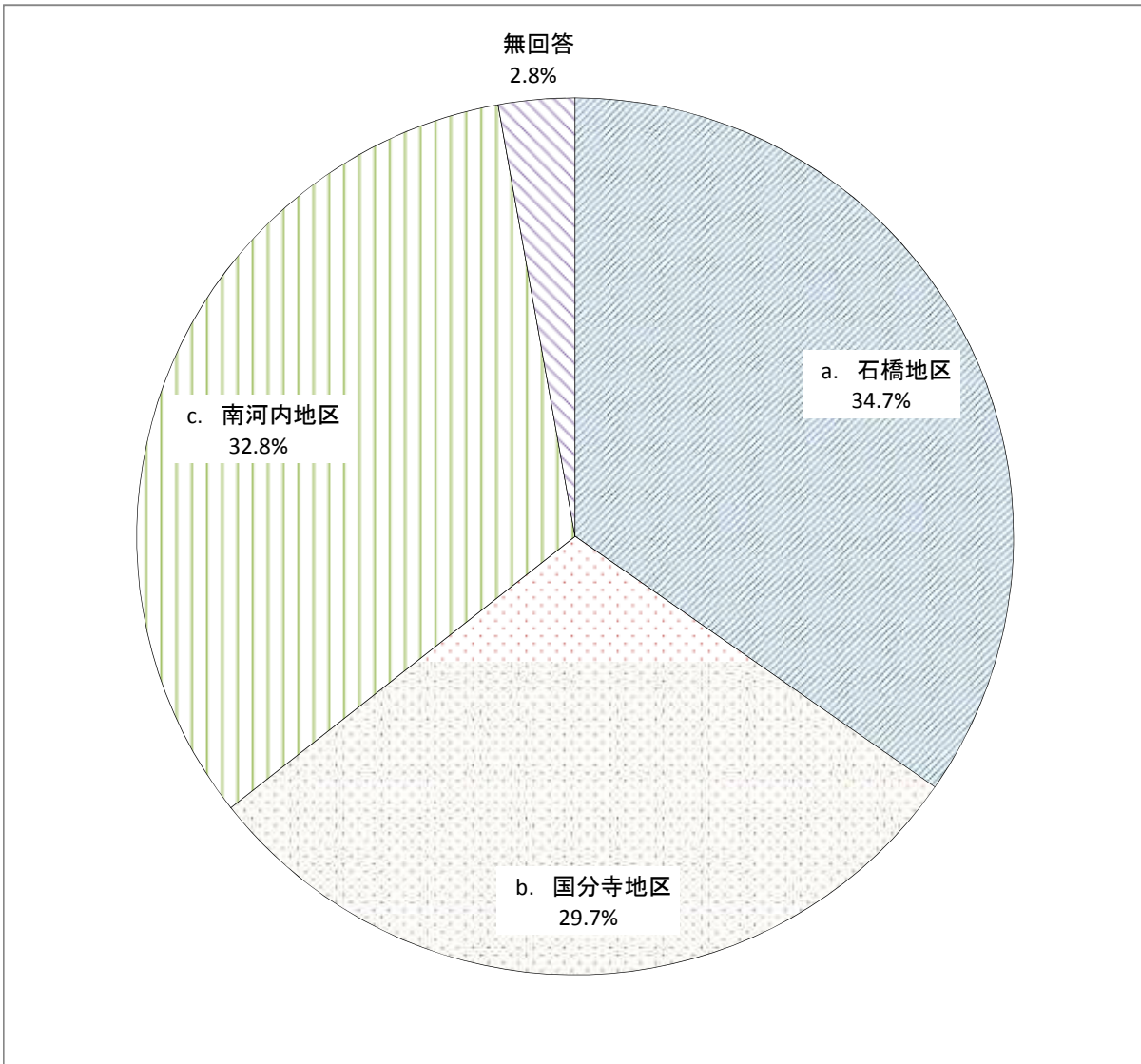
下野市公共施設等のあり方に関する市民アンケート調査（単純集計）

6.ご自身のことについて

居住地区

	a 石橋地区	b 国分寺地区	c 南河内地区	無回答	合計
回答数	111 34.7%	95 29.7%	105 32.8%	9 2.8%	320 100.0%

n = 320



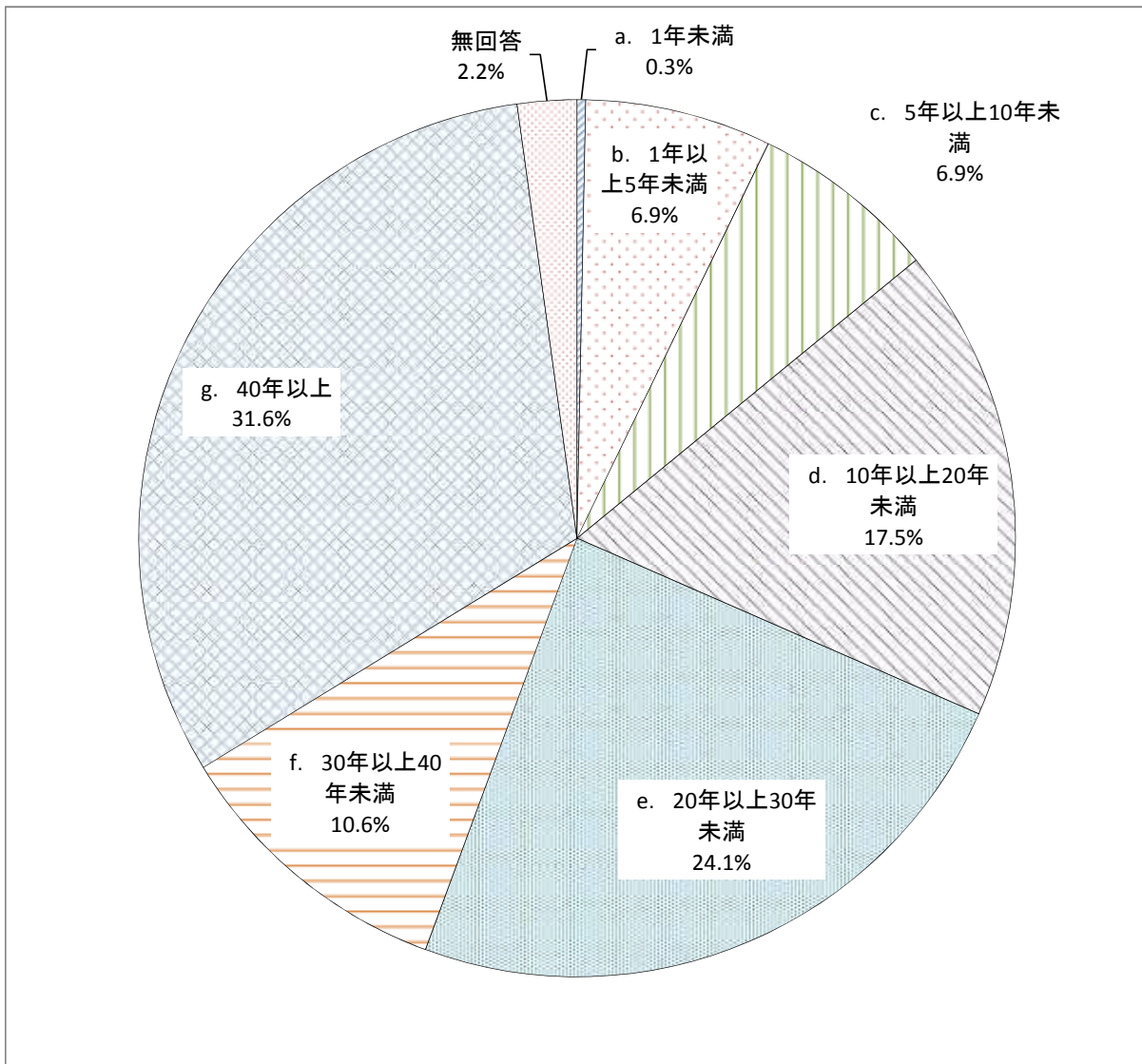
下野市公共施設等のあり方に関する市民アンケート調査（単純集計）

6.ご自身のことについて

下野市居住年数

	a 1 年 未 満	b 未 1 年 以 上 5 年	c 年 5 未 満 以 上 1 0	d 2 1 0 0 年 年 未 以 満 上	e 3 2 0 0 年 年 未 以 満 上	f 4 3 0 0 年 年 未 以 満 上	g 4 0 0 年 以 上	無 回 答	合 計
回答数	1 0.3%	22 6.9%	22 6.9%	56 17.5%	77 24.1%	34 10.6%	101 31.6%	7 2.2%	320 100.0%

n = 320



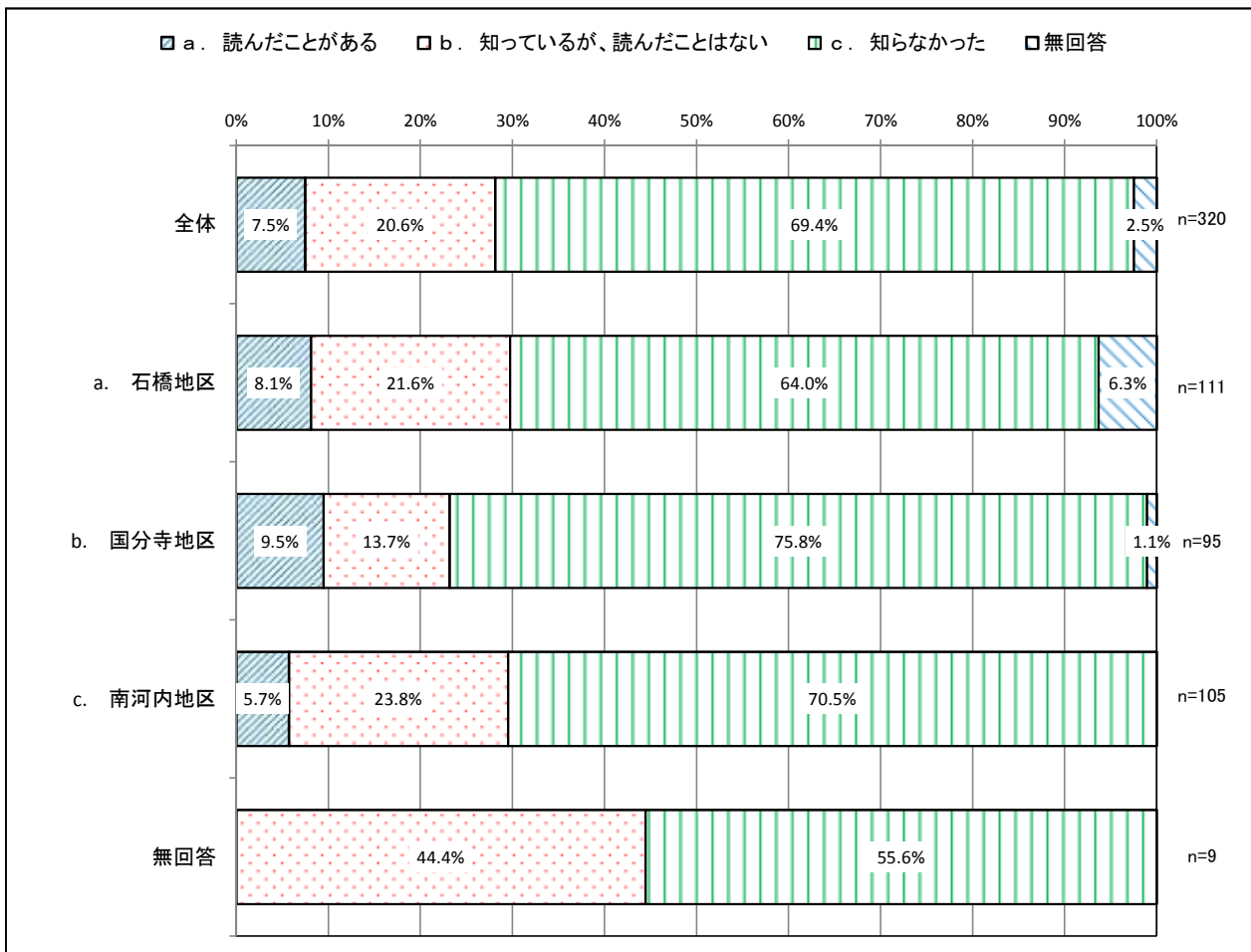
下野市公共施設等のあり方に関する市民アンケート調査（居住地区別/クロス集計）

1.市の公共施設マネジメントの取組について

設問1 下野市では、既存施設の情報や建替え等にかかる費用推計などの情報について、「公共施設白書」として市民の皆さまに公開しましたが、このことをご存知でしたか。

[上段:回答数 下段:構成比(%)]

	a あ読 るん だこ とが	b とが知 は、つ な読 てい んい だる こ	c 知ら な かつ た	無 回 答	合 計
全体	24 7.5%	66 20.6%	222 69.4%	8 2.5%	320 100.0%
a. 石橋地区	9 8.1%	24 21.6%	71 64.0%	7 6.3%	111 100.0%
b. 国分寺地区	9 9.5%	13 13.7%	72 75.8%	1 1.1%	95 100.0%
c. 南河内地区	6 5.7%	25 23.8%	74 70.5%	0 0.0%	105 100.0%
無回答	0 0.0%	4 44.4%	5 55.6%	0 0.0%	9 100.0%



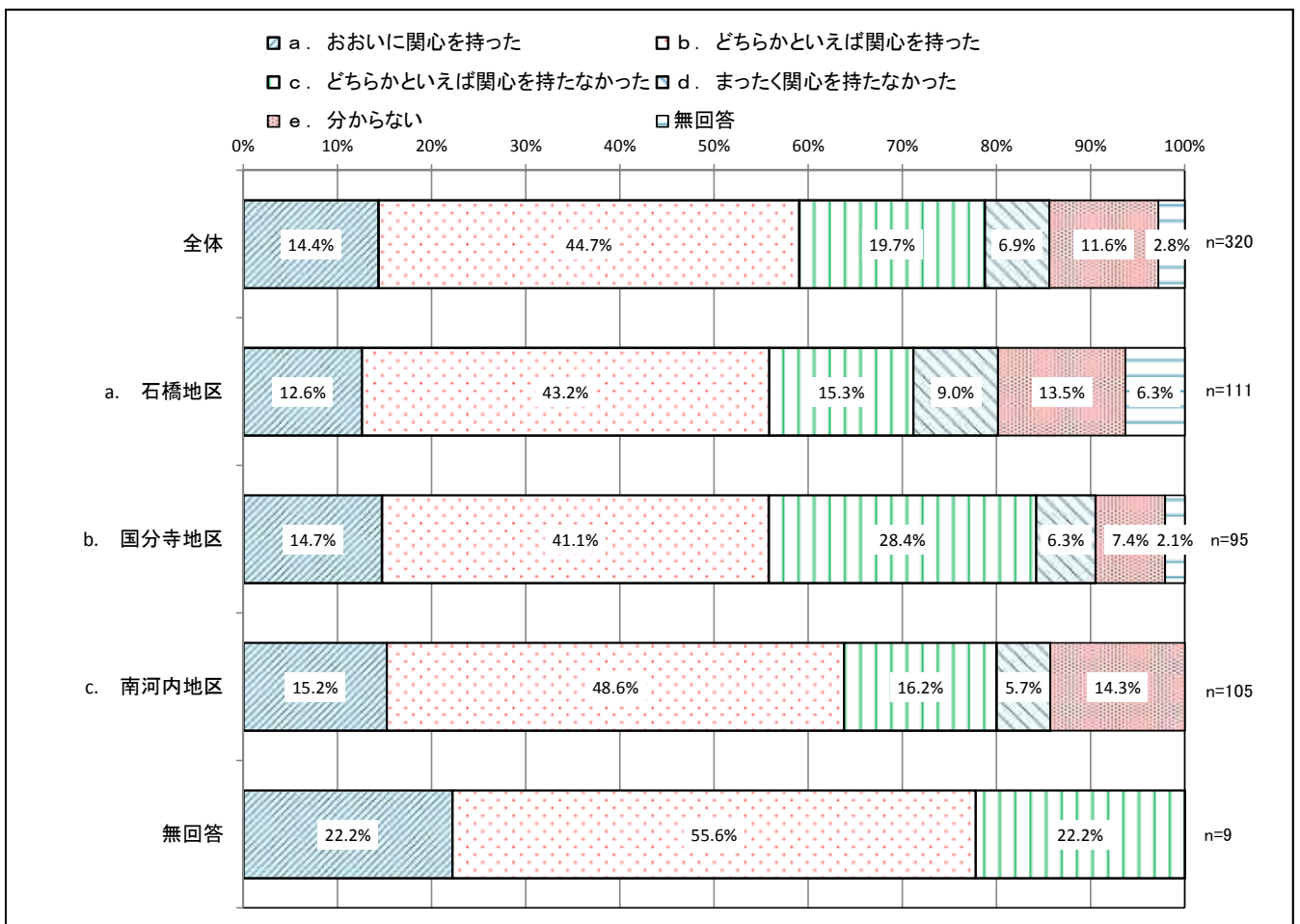
下野市公共施設等のあり方に関する市民アンケート調査（居住地区別/クロス集計）

1.市の公共施設マネジメントの取組について

設問2 下野市の公共施設等の現状と課題について、どのくらい関心をお持ちになりましたか。

[上段：回答数 下段：構成比（%）]

	a をお 持 お っ た に 関 心	b 持 え ど っ ぱ ち ら た 関 心 か を い	c た え ど な ば ち ら か 関 心 か を と 持 い	d た を ま 持 っ た た く な か 関 心	e 分 か ら な い	無 回 答	合 計
全体	46 14.4%	143 44.7%	63 19.7%	22 6.9%	37 11.6%	9 2.8%	320 100.0%
a. 石橋地区	14 12.6%	48 43.2%	17 15.3%	10 9.0%	15 13.5%	7 6.3%	111 100.0%
b. 国分寺地区	14 14.7%	39 41.1%	27 28.4%	6 6.3%	7 7.4%	2 2.1%	95 100.0%
c. 南河内地区	16 15.2%	51 48.6%	17 16.2%	6 5.7%	15 14.3%	0 0.0%	105 100.0%
無回答	2 22.2%	5 55.6%	2 22.2%	0 0.0%	0 0.0%	0 0.0%	9 100.0%



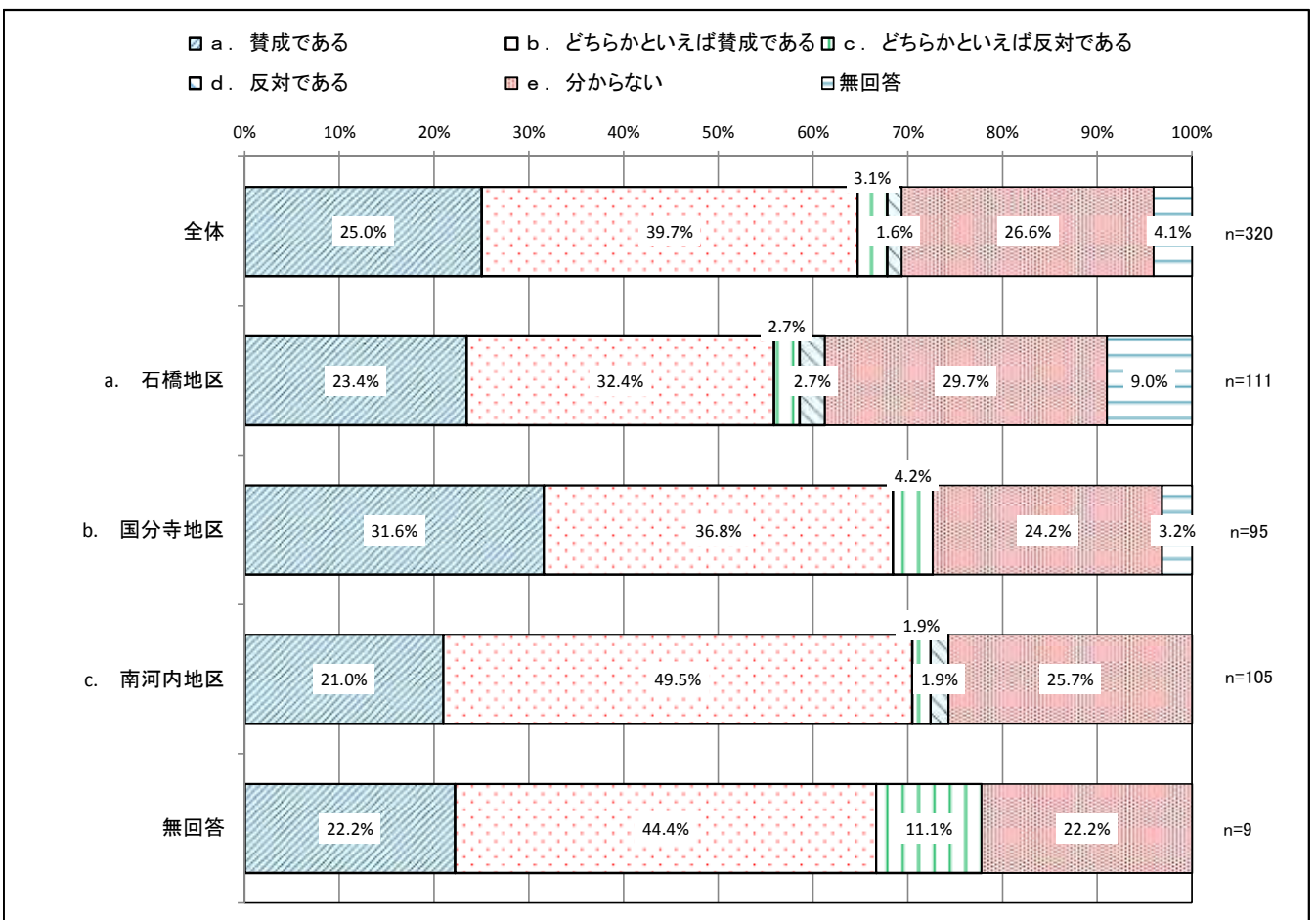
下野市公共施設等のあり方に関する市民アンケート調査（居住地区別/クロス集計）

1.市の公共施設マネジメントの取組について

設問3 下野市が必要と考えている公共施設マネジメントの取組についてどう思いますか。

[上段：回答数 下段：構成比（%）]

	a 賛成である	b どちらか 賛成か とあい	c どちらか 反対か とあい	d 反対である	e 分からない	無回答	合計
全体	80 25.0%	127 39.7%	10 3.1%	5 1.6%	85 26.6%	13 4.1%	320 100.0%
a. 石橋地区	26 23.4%	36 32.4%	3 2.7%	3 2.7%	33 29.7%	10 9.0%	111 100.0%
b. 国分寺地区	30 31.6%	35 36.8%	4 4.2%	0 0.0%	23 24.2%	3 3.2%	95 100.0%
c. 南河内地区	22 21.0%	52 49.5%	2 1.9%	2 1.9%	27 25.7%	0 0.0%	105 100.0%
無回答	2 22.2%	4 44.4%	1 11.1%	0 0.0%	2 22.2%	0 0.0%	9 100.0%



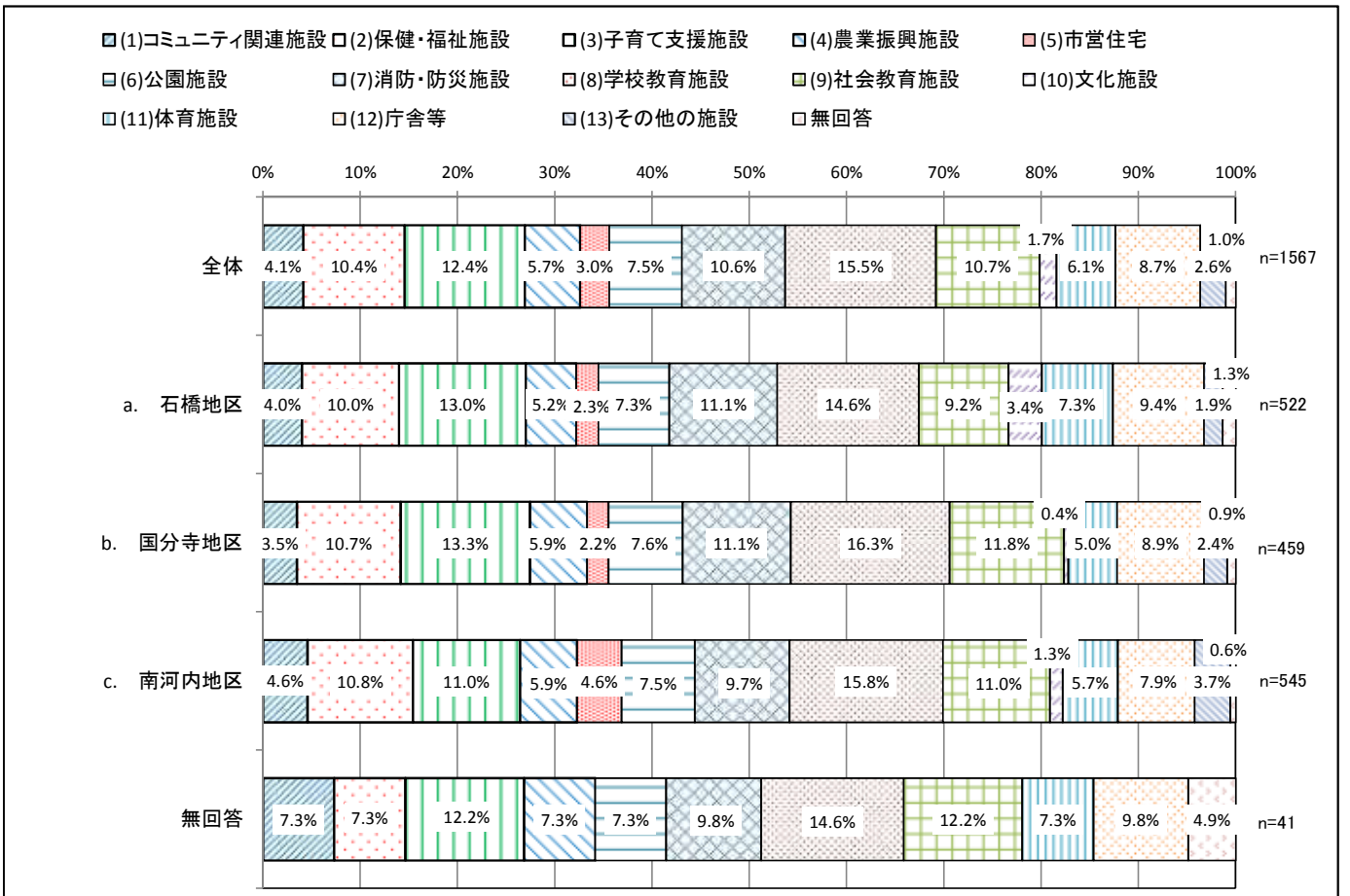
下野市公共施設等のあり方に関する市民アンケート調査（居住地区別/クロス集計）

2.公共施設(ハコモノ)の利用や印象について

設問3 設問3現在ある全ての施設を維持できなくなった場合、どの施設を将来にわたって市が優先的に維持・充実していくべきとお考えですか。該当する選択肢のチェック欄に○をつけてください。(複数回答可)

[上段：回答数 下段：構成比(%)]

	(1) コミュニティ 関連施設	(2) 保健・福祉 施設	(3) 子育て支援 施設	(4) 農業振興 施設	(5) 市営住宅	(6) 公園施設	(7) 消防・防災 施設	(8) 学校教育 施設	(9) 社会教育 施設	(11) 体育施設	(12) 庁舎等	(13) その他の 施設	無 回 答	合 計
全体	65 4.1%	163 10.4%	194 12.4%	89 5.7%	47 3.0%	117 7.5%	166 10.6%	243 15.5%	167 10.7%	95 6.1%	137 8.7%	41 2.6%	16 1.0%	1567 100.0%
a. 石橋地区	21 4.0%	52 10.0%	68 13.0%	27 5.2%	12 2.3%	38 7.3%	58 11.1%	76 14.6%	48 9.2%	38 7.3%	49 9.4%	10 1.9%	7 1.3%	522 100.0%
b. 国分寺地区	16 3.5%	49 10.7%	61 13.3%	27 5.9%	10 2.2%	35 7.6%	51 11.1%	75 16.3%	54 11.8%	23 5.0%	41 8.9%	11 2.4%	4 0.9%	459 100.0%
c. 南河内地区	25 4.6%	59 10.8%	60 11.0%	32 5.9%	25 4.6%	41 7.5%	53 9.7%	86 15.8%	60 11.0%	31 5.7%	43 7.9%	20 3.7%	3 0.6%	545 100.0%
無回答	3 7.3%	3 7.3%	5 12.2%	3 7.3%	0 0.0%	3 7.3%	4 9.8%	6 14.6%	5 12.2%	3 7.3%	4 9.8%	0 0.0%	2 4.9%	41 100.0%



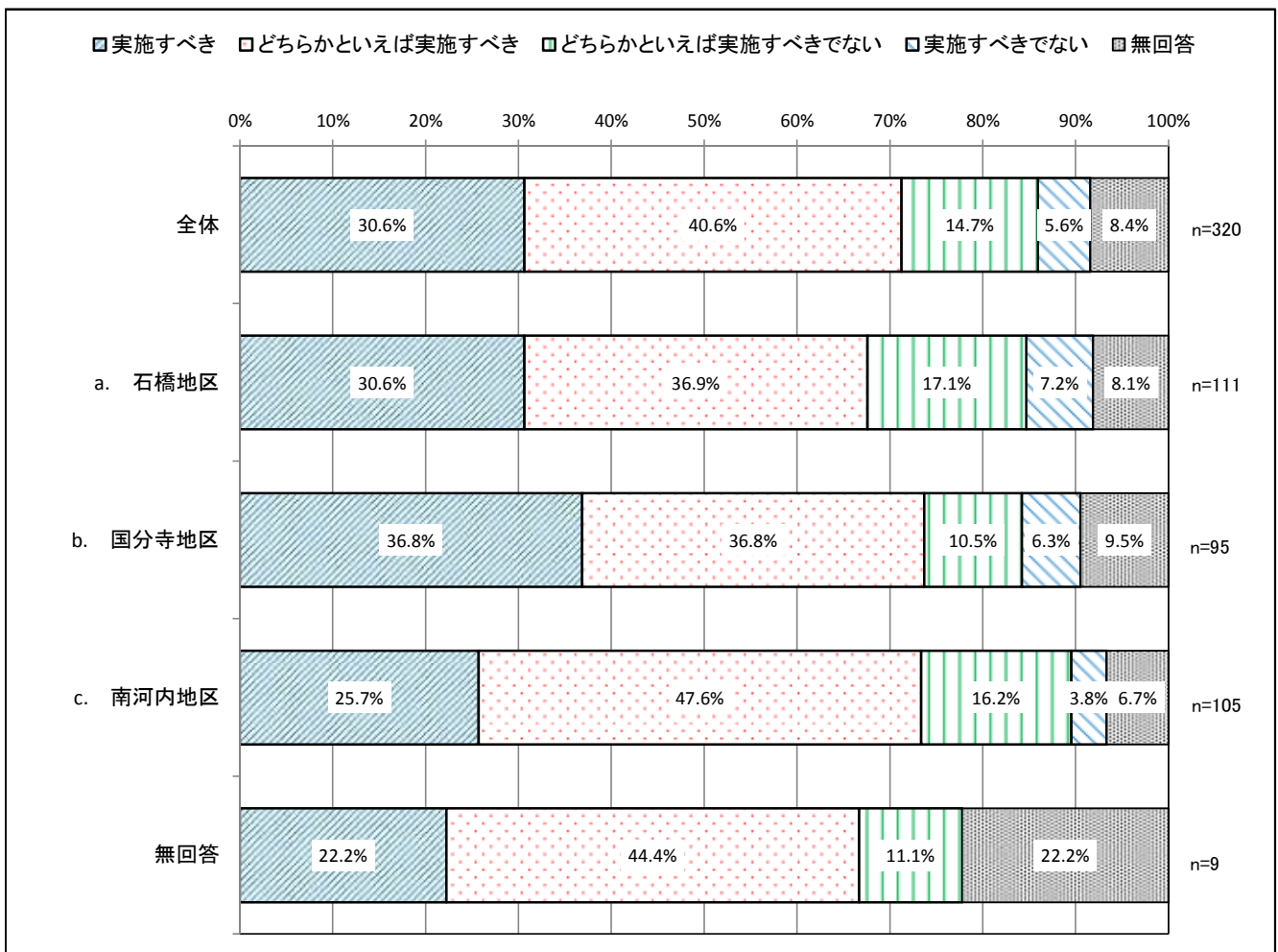
下野市公共施設等のあり方に関する市民アンケート調査（居住地区別/クロス集計）

3.公共施設(ハコモノ)の維持管理の工夫や方策について

設問1 施設の運営方法を見直して維持管理費等の削減を図る以下の手法についてどう思いますか。
 近隣の市や町と共同で施設の建設・維持管理・運営を行う(広域化)

[上段：回答数 下段：構成比(%)]

	実施すべき	きえど ばち ら実 施か すと べい	きえど でば ち ら実 施か すと べい	な い実 施 す べ き で	無 回 答	合 計
全体	98 30.6%	130 40.6%	47 14.7%	18 5.6%	27 8.4%	320 100.0%
a. 石橋地区	34 30.6%	41 36.9%	19 17.1%	8 7.2%	9 8.1%	111 100.0%
b. 国分寺地区	35 36.8%	35 36.8%	10 10.5%	6 6.3%	9 9.5%	95 100.0%
c. 南河内地区	27 25.7%	50 47.6%	17 16.2%	4 3.8%	7 6.7%	105 100.0%
無回答	2 22.2%	4 44.4%	1 11.1%	0 0.0%	2 22.2%	9 100.0%



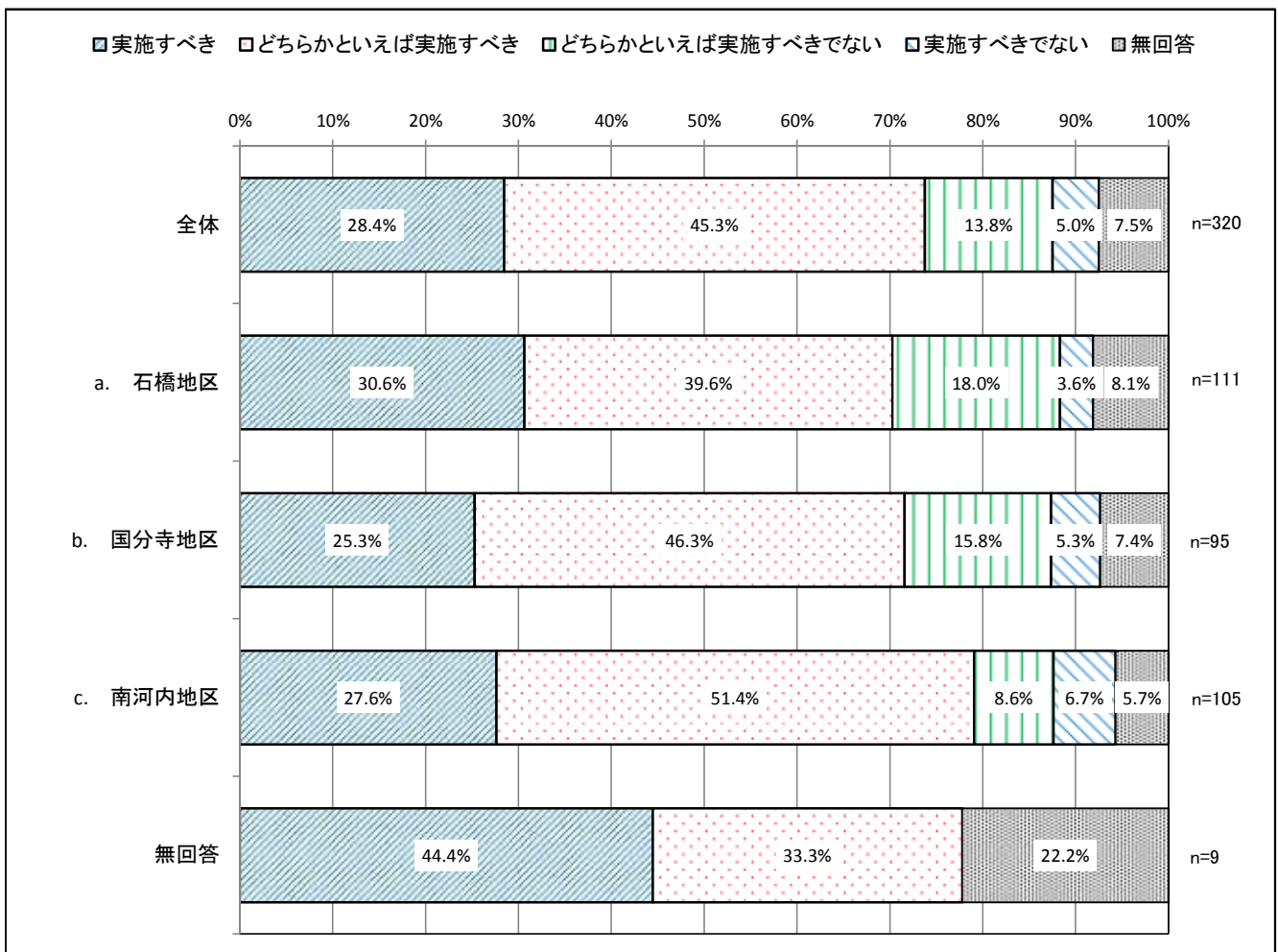
下野市公共施設等のあり方に関する市民アンケート調査（居住地区別/クロス集計）

3.公共施設(ハコモノ)の維持管理の工夫や方策について

設問1 施設の運営方法を見直して維持管理費等の削減を図る以下の手法についてどう思いますか。
 建替えや運営等に民間の資金やノウハウを積極的に活用する(民間活用)

[上段：回答数 下段：構成比(%)]

	実施すべき	きえど ばち ら実 施か すと べい	きえど でば ち ら実 施か すと べい	ない 実 施 す べ き で	無 回 答	合 計
全体	91 28.4%	145 45.3%	44 13.8%	16 5.0%	24 7.5%	320 100.0%
a. 石橋地区	34 30.6%	44 39.6%	20 18.0%	4 3.6%	9 8.1%	111 100.0%
b. 国分寺地区	24 25.3%	44 46.3%	15 15.8%	5 5.3%	7 7.4%	95 100.0%
c. 南河内地区	29 27.6%	54 51.4%	9 8.6%	7 6.7%	6 5.7%	105 100.0%
無回答	4 44.4%	3 33.3%	0 0.0%	0 0.0%	2 22.2%	9 100.0%



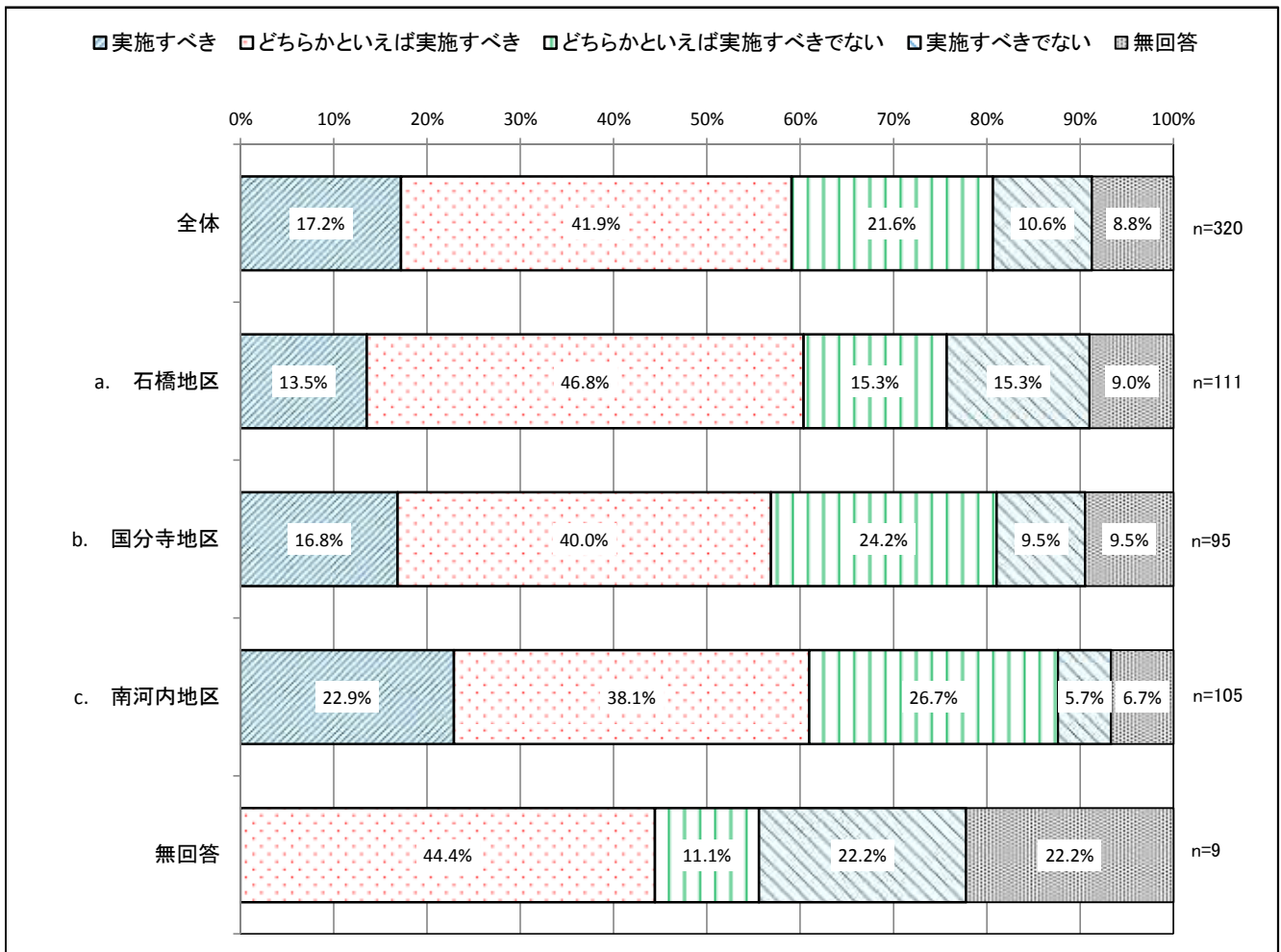
下野市公共施設等のあり方に関する市民アンケート調査（居住地区別/クロス集計）

3.公共施設(ハコモノ)の維持管理の工夫や方策について

設問1 施設の運営方法を見直して維持管理費等の削減を図る以下の手法についてどう思いますか。
 地域活動に密着した施設については、その地域住民で所有や維持管理を行う(地域移管)

[上段：回答数 下段：構成比(%)]

	実施すべき	きえど ばち ら実 施か すと べい	きえど でば ち ら実 施か すと べい	な い 実 施 す べ き で	無 回 答	合 計
全体	55 17.2%	134 41.9%	69 21.6%	34 10.6%	28 8.8%	320 100.0%
a. 石橋地区	15 13.5%	52 46.8%	17 15.3%	17 15.3%	10 9.0%	111 100.0%
b. 国分寺地区	16 16.8%	38 40.0%	23 24.2%	9 9.5%	9 9.5%	95 100.0%
c. 南河内地区	24 22.9%	40 38.1%	28 26.7%	6 5.7%	7 6.7%	105 100.0%
無回答	0 0.0%	4 44.4%	1 11.1%	2 22.2%	2 22.2%	9 100.0%



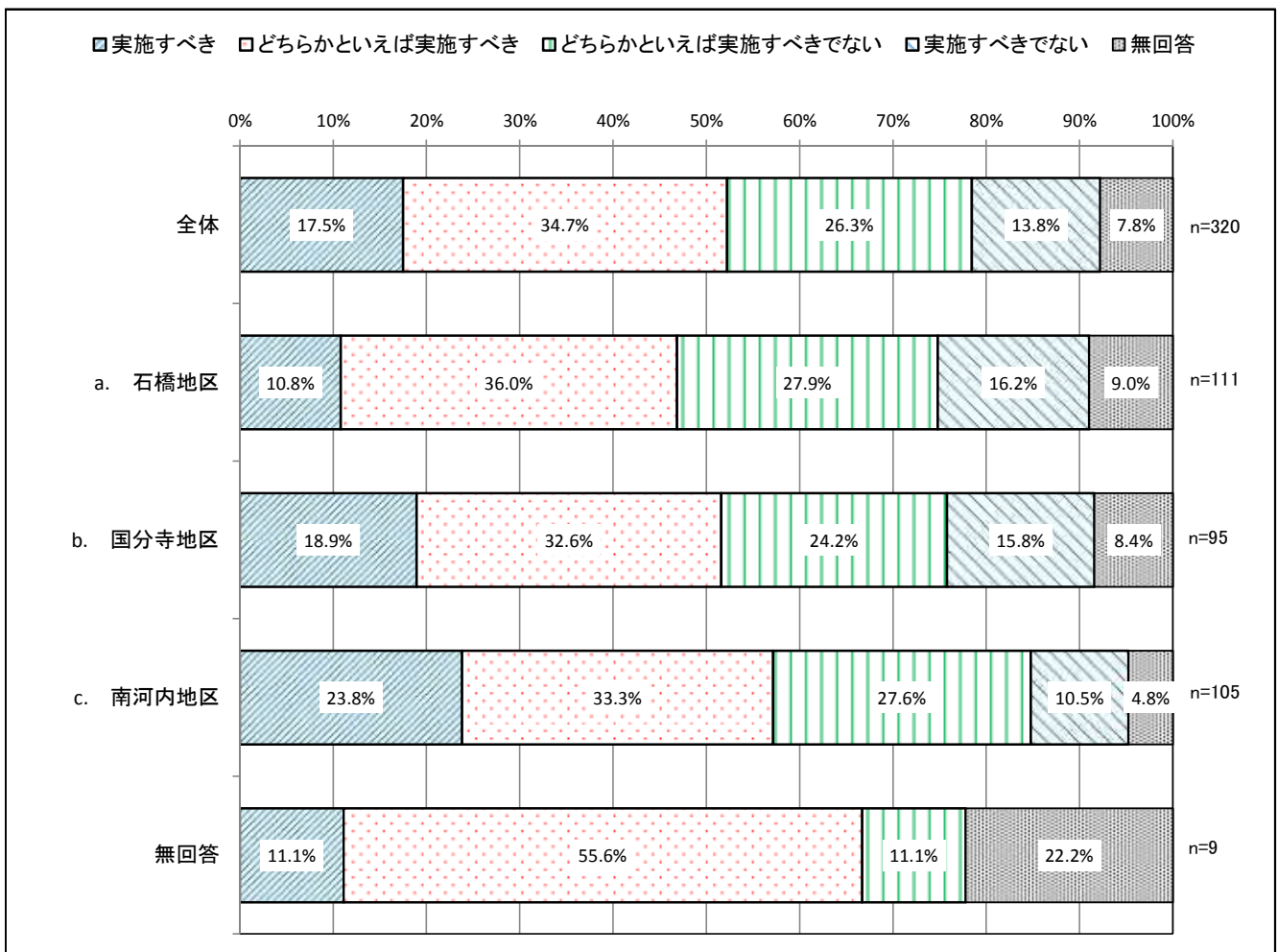
下野市公共施設等のあり方に関する市民アンケート調査（居住地区別/クロス集計）

3.公共施設(ハコモノ)の維持管理の工夫や方策について

設問1 施設の運営方法を見直して維持管理費等の削減を図る以下の手法についてどう思いますか。
 駅周辺等の人口密集エリアに主要施設を集めて運営を合理化する(コンパクトシティ)

[上段：回答数 下段：構成比(%)]

	実施すべき	きえど どちら 実ら すとい	きえど どちら ない 実ら すとい	ない 実施 すべき で	無 回 答	合 計
全体	56 17.5%	111 34.7%	84 26.3%	44 13.8%	25 7.8%	320 100.0%
a. 石橋地区	12 10.8%	40 36.0%	31 27.9%	18 16.2%	10 9.0%	111 100.0%
b. 国分寺地区	18 18.9%	31 32.6%	23 24.2%	15 15.8%	8 8.4%	95 100.0%
c. 南河内地区	25 23.8%	35 33.3%	29 27.6%	11 10.5%	5 4.8%	105 100.0%
無回答	1 11.1%	5 55.6%	1 11.1%	0 0.0%	2 22.2%	9 100.0%



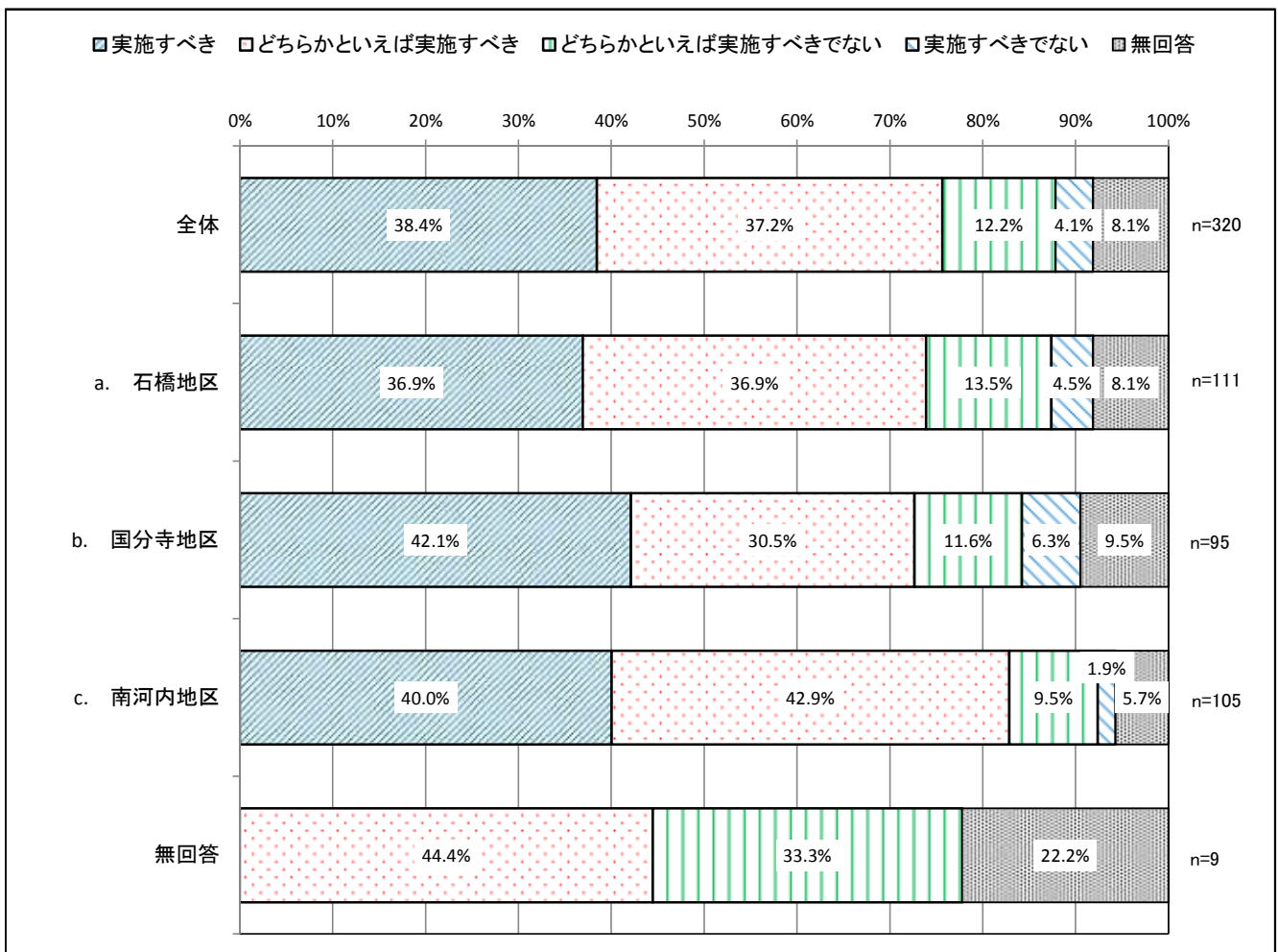
下野市公共施設等のあり方に関する市民アンケート調査（居住地区別/クロス集計）

3.公共施設(ハコモノ)の維持管理の工夫や方策について

設問2 施設の総量抑制により維持管理費等の削減を図る以下の手法についてどう思いますか。
 できるだけ建替えず、既存施設に適切な修繕等を行うことにより長持ちさせて、大切に使う(長寿命化)

[上段：回答数 下段：構成比(%)]

	実施すべき	きえど ばち ら実 施か すと べい	きえど でば ち ら ない 実 施か すと べい	な い 実 施 す べ き で	無 回 答	合 計
全体	123 38.4%	119 37.2%	39 12.2%	13 4.1%	26 8.1%	320 100.0%
a. 石橋地区	41 36.9%	41 36.9%	15 13.5%	5 4.5%	9 8.1%	111 100.0%
b. 国分寺地区	40 42.1%	29 30.5%	11 11.6%	6 6.3%	9 9.5%	95 100.0%
c. 南河内地区	42 40.0%	45 42.9%	10 9.5%	2 1.9%	6 5.7%	105 100.0%
無回答	0 0.0%	4 44.4%	3 33.3%	0 0.0%	2 22.2%	9 100.0%



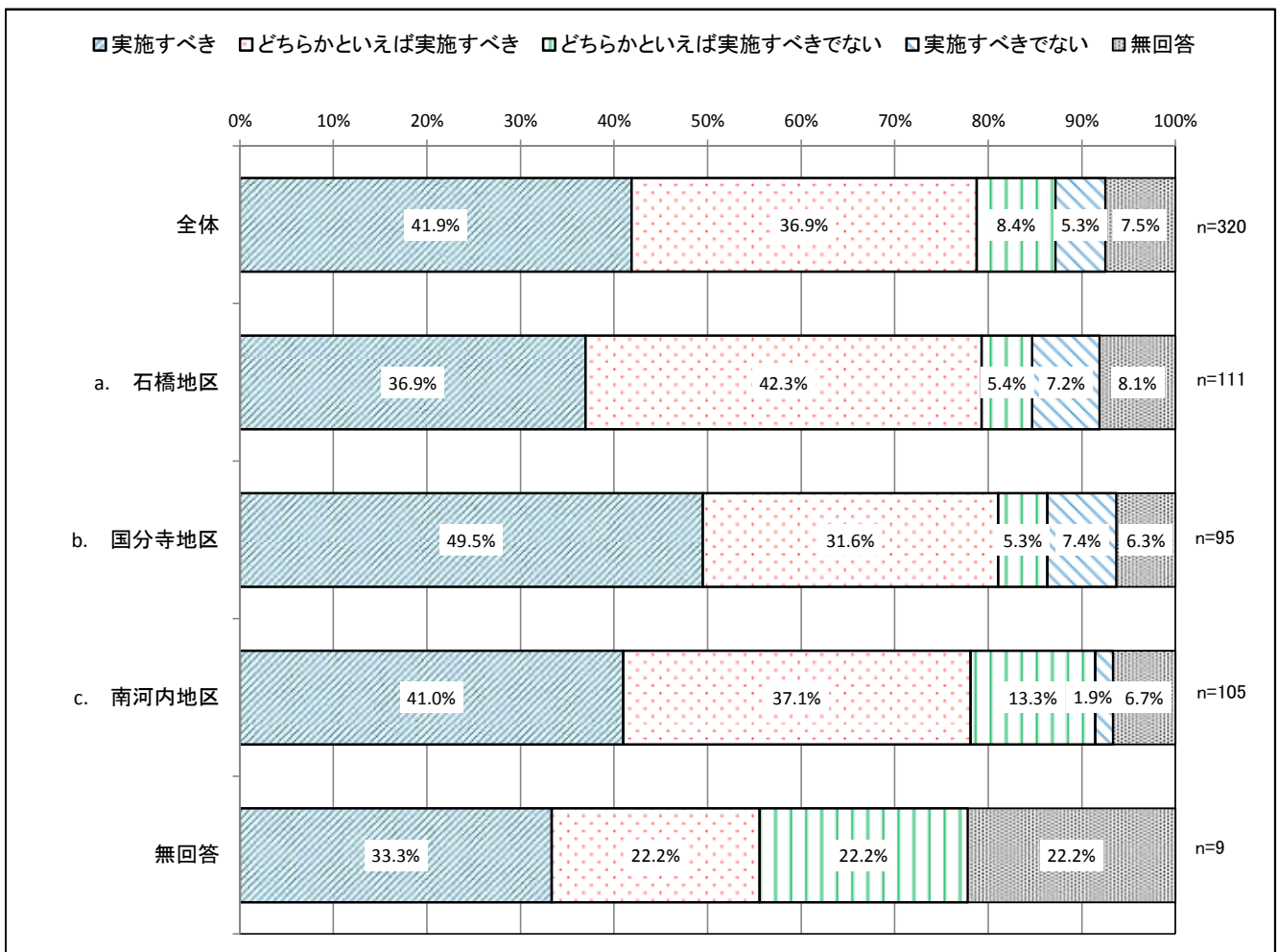
下野市公共施設等のあり方に関する市民アンケート調査（居住地区別/クロス集計）

3.公共施設(ハコモノ)の維持管理の工夫や方策について

設問2 施設の総量抑制により維持管理費等の削減を図る以下の手法についてどう思いますか。
 種類の異なる複数の施設を同一の建物内に集約して、公共施設の全体量を減らす(複合化)

[上段：回答数 下段：構成比(%)]

	実施すべき	きえど ばち ら実 施か すと べい	きえど でば ち ら実 施か すと べい	ない 実施 すべ きで	無 回 答	合 計
全体	134 41.9%	118 36.9%	27 8.4%	17 5.3%	24 7.5%	320 100.0%
a. 石橋地区	41 36.9%	47 42.3%	6 5.4%	8 7.2%	9 8.1%	111 100.0%
b. 国分寺地区	47 49.5%	30 31.6%	5 5.3%	7 7.4%	6 6.3%	95 100.0%
c. 南河内地区	43 41.0%	39 37.1%	14 13.3%	2 1.9%	7 6.7%	105 100.0%
無回答	3 33.3%	2 22.2%	2 22.2%	0 0.0%	2 22.2%	9 100.0%



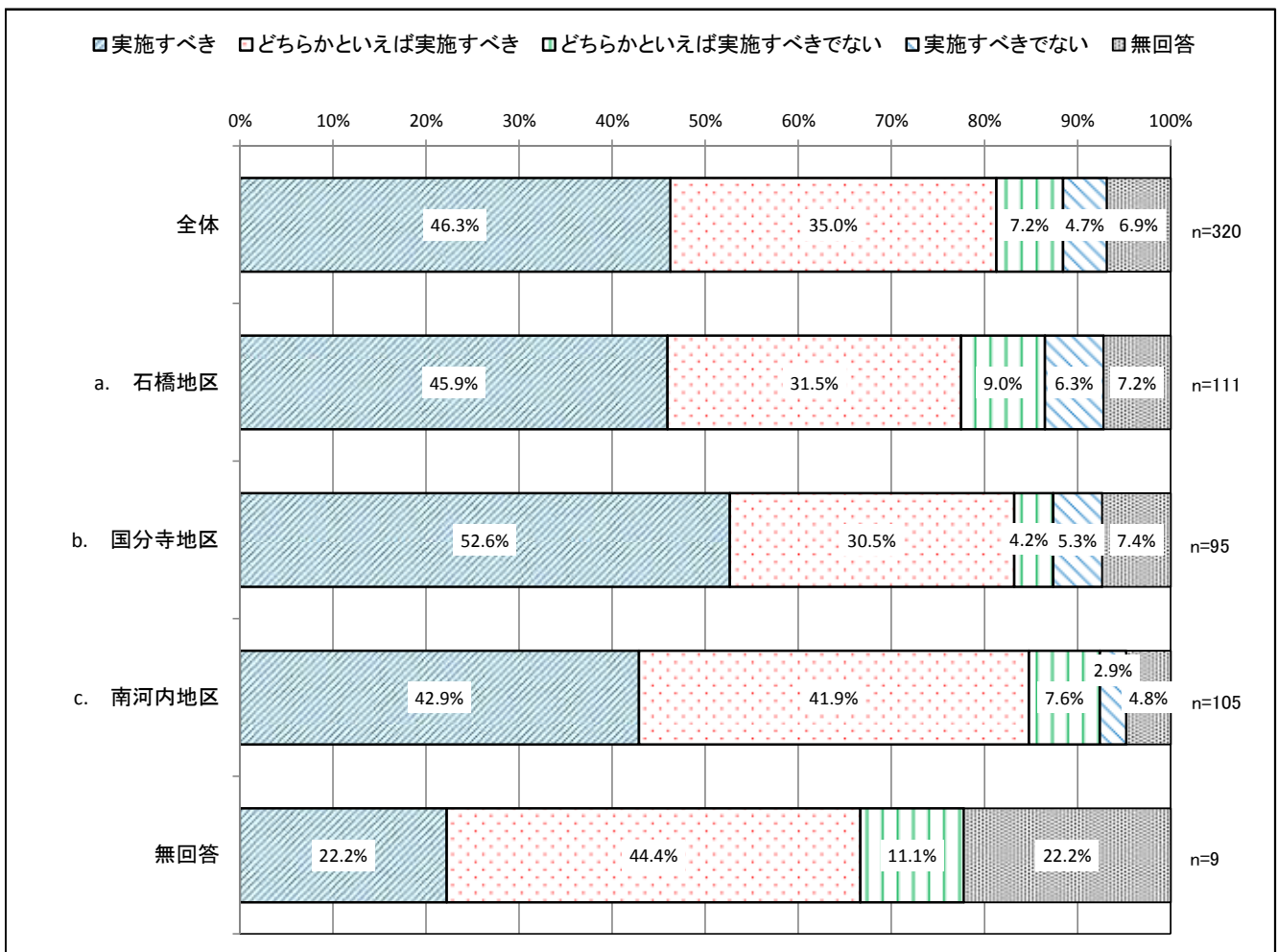
下野市公共施設等のあり方に関する市民アンケート調査（居住地区別/クロス集計）

3.公共施設(ハコモノ)の維持管理の工夫や方策について

設問2 施設の総量抑制により維持管理費等の削減を図る以下の手法についてどう思いますか。
機能が類似・重複する施設を統合・廃止して、公共施設の全体量を減らす(統廃合)

[上段：回答数 下段：構成比(%)]

	実施すべき	きえど ばち ら実 施か すと べい	きえど でば ち ら実 施か すと べい	ない 実 施 す べ き で	無 回 答	合 計
全体	148 46.3%	112 35.0%	23 7.2%	15 4.7%	22 6.9%	320 100.0%
a. 石橋地区	51 45.9%	35 31.5%	10 9.0%	7 6.3%	8 7.2%	111 100.0%
b. 国分寺地区	50 52.6%	29 30.5%	4 4.2%	5 5.3%	7 7.4%	95 100.0%
c. 南河内地区	45 42.9%	44 41.9%	8 7.6%	3 2.9%	5 4.8%	105 100.0%
無回答	2 22.2%	4 44.4%	1 11.1%	0 0.0%	2 22.2%	9 100.0%



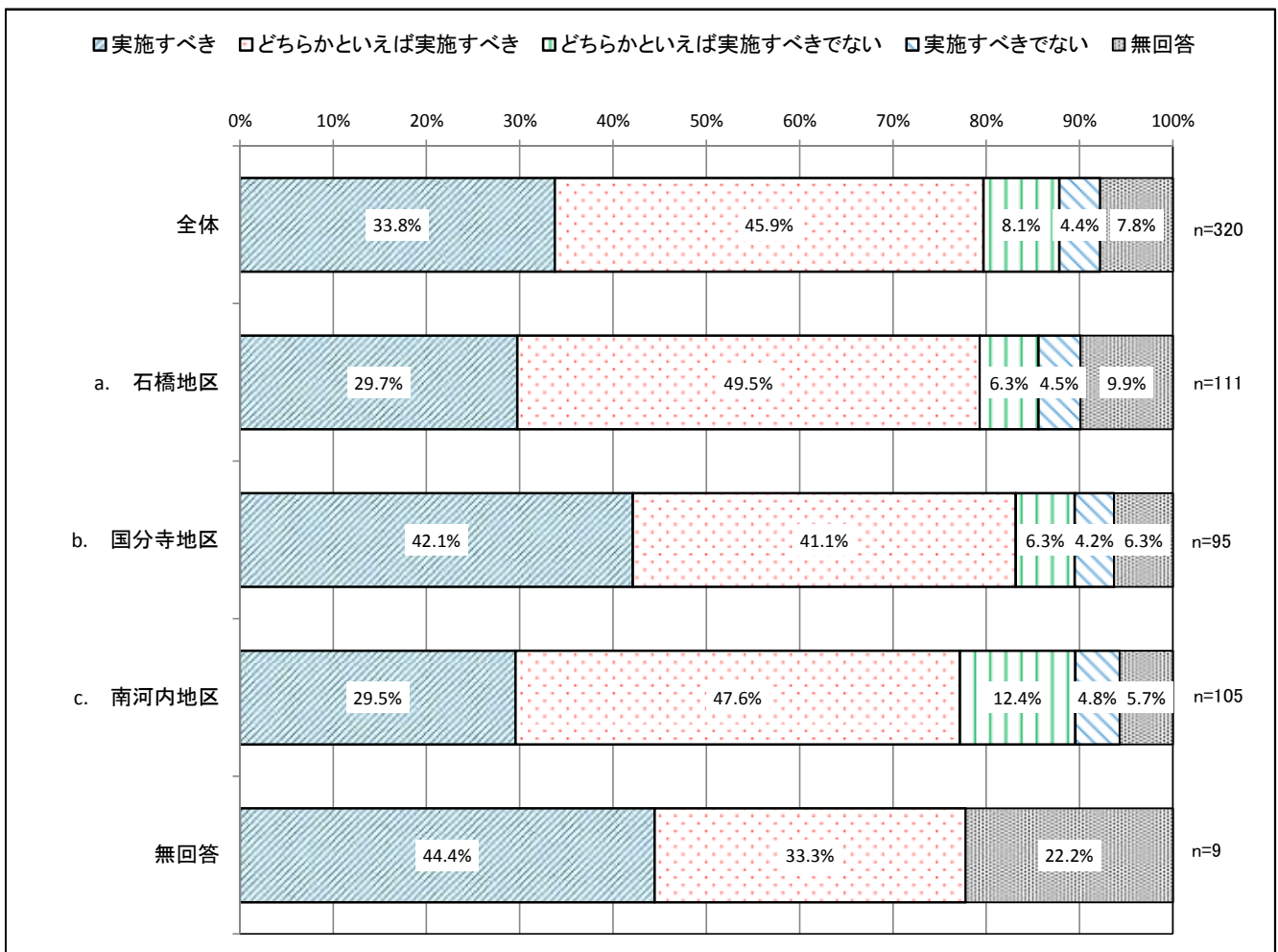
下野市公共施設等のあり方に関する市民アンケート調査（居住地区別/クロス集計）

3.公共施設(ハコモノ)の維持管理の工夫や方策について

設問2 施設の総量抑制により維持管理費等の削減を図る以下の手法についてどう思いますか。
 新たな建物の建設をできるだけ避け、民間施設を積極的に活用して公共施設を運営する(民間資産活用)

[上段：回答数 下段：構成比(%)]

	実施すべき	きえど ばち ら実 施か すと べい	きえど でば ち ら実 施か すと べい	ない 実 施 す べ き で	無 回 答	合 計
全体	108 33.8%	147 45.9%	26 8.1%	14 4.4%	25 7.8%	320 100.0%
a. 石橋地区	33 29.7%	55 49.5%	7 6.3%	5 4.5%	11 9.9%	111 100.0%
b. 国分寺地区	40 42.1%	39 41.1%	6 6.3%	4 4.2%	6 6.3%	95 100.0%
c. 南河内地区	31 29.5%	50 47.6%	13 12.4%	5 4.8%	6 5.7%	105 100.0%
無回答	4 44.4%	3 33.3%	0 0.0%	0 0.0%	2 22.2%	9 100.0%

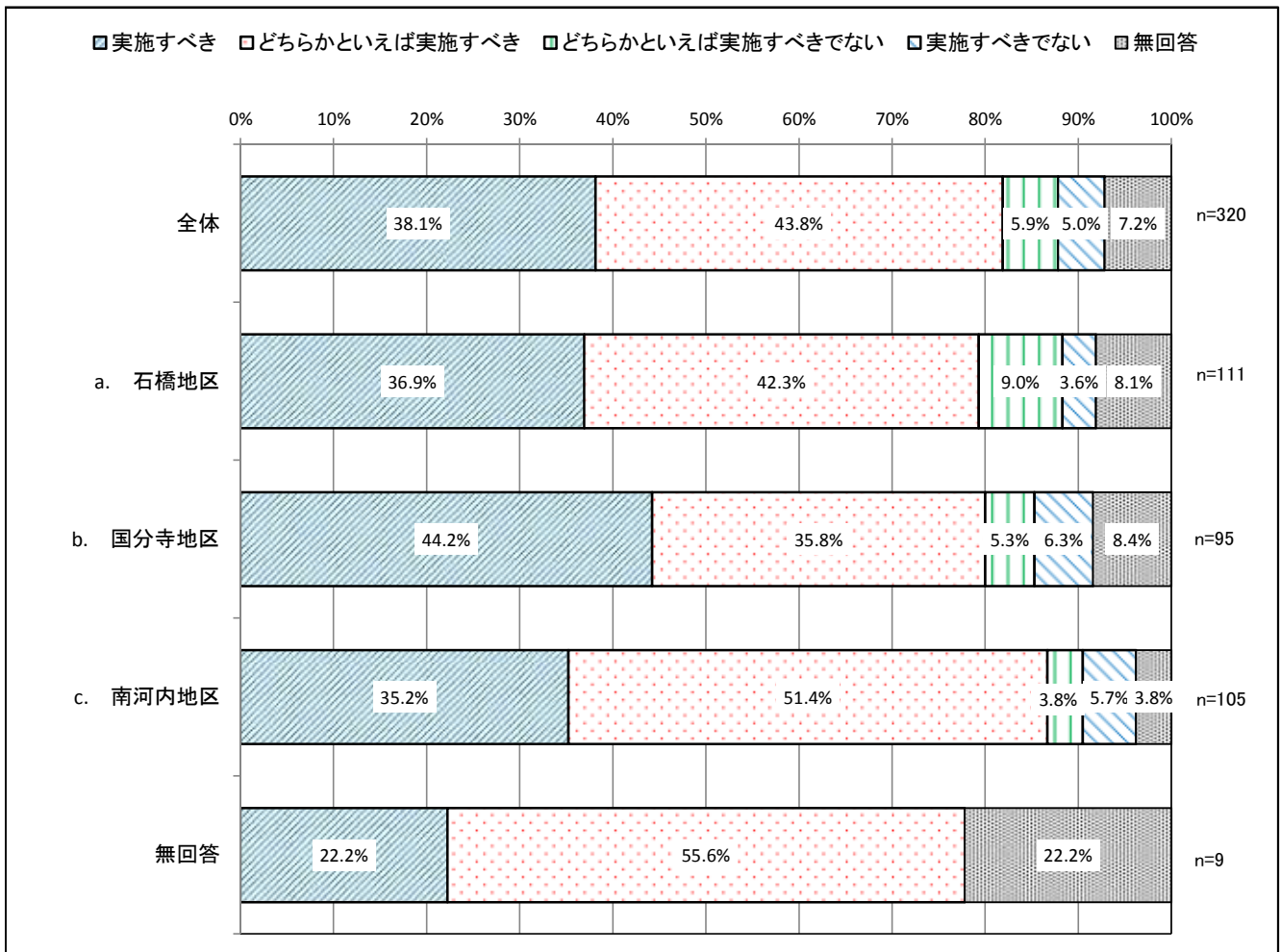


3.公共施設(ハコモノ)の維持管理の工夫や方策について

設問2 施設の総量抑制により維持管理費等の削減を図る以下の手法についてどう思いますか。
 建替えや改修時に施設の構造や形状等を工夫して、時代のニーズに合わせて機能や用途を変更する(多機能化)

[上段：回答数 下段：構成比(%)]

	実施すべき	きえど どちらか 実施か すとい	きえど どちらか ない 実施か すとい	ない 実施 すべき で	無 回 答	合 計
全体	122 38.1%	140 43.8%	19 5.9%	16 5.0%	23 7.2%	320 100.0%
a. 石橋地区	41 36.9%	47 42.3%	10 9.0%	4 3.6%	9 8.1%	111 100.0%
b. 国分寺地区	42 44.2%	34 35.8%	5 5.3%	6 6.3%	8 8.4%	95 100.0%
c. 南河内地区	37 35.2%	54 51.4%	4 3.8%	6 5.7%	4 3.8%	105 100.0%
無回答	2 22.2%	5 55.6%	0 0.0%	0 0.0%	2 22.2%	9 100.0%



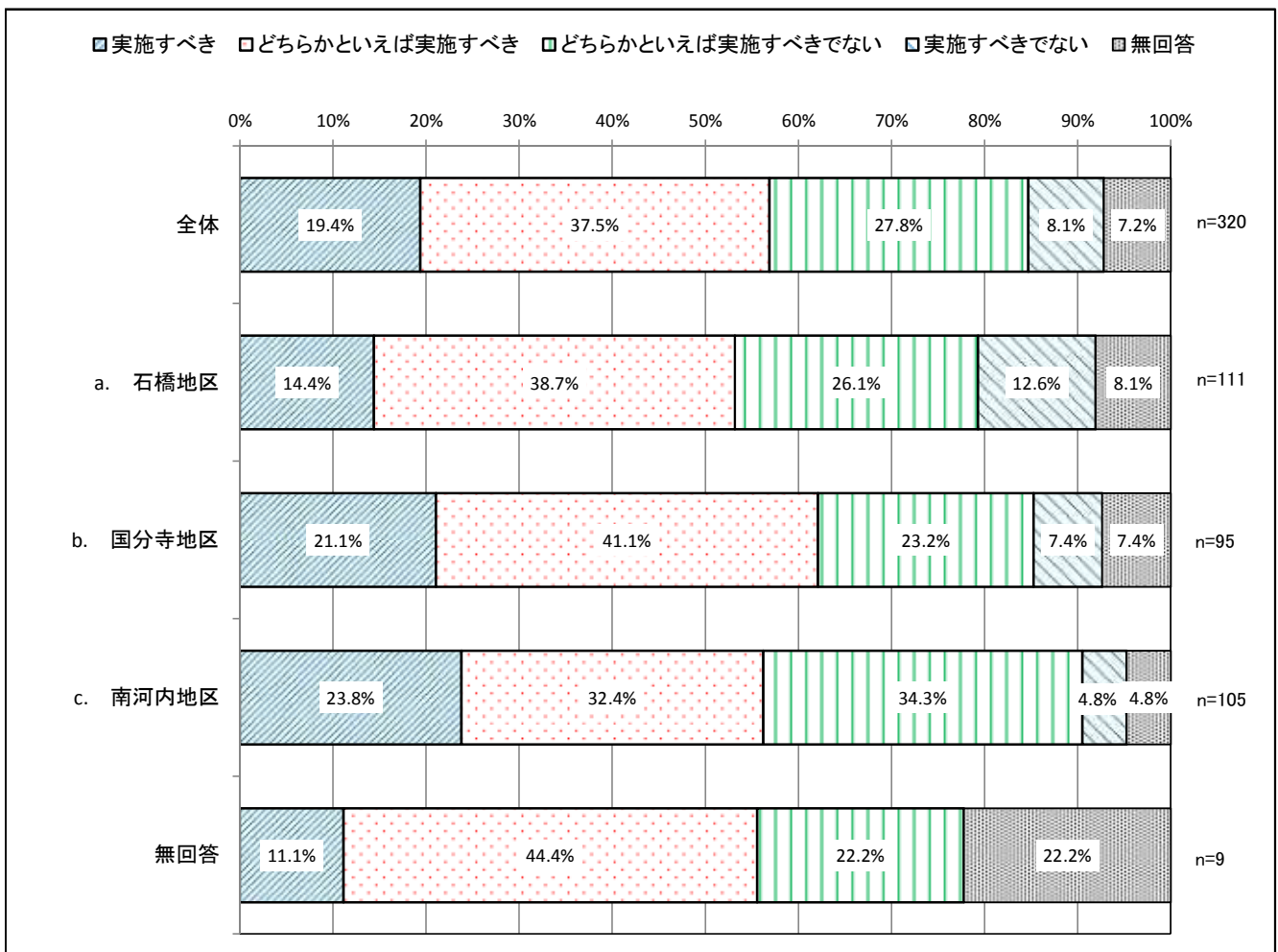
下野市公共施設等のあり方に関する市民アンケート調査（居住地区別/クロス集計）

3.公共施設(ハコモノ)の維持管理の工夫や方策について

設問2 施設の総量抑制により維持管理費等の削減を図る以下の手法についてどう思いますか。
建替え時に施設の規模を小さくする(ダウンサイジング)

[上段：回答数 下段：構成比(%)]

	実施すべき	きえど どちらか 実施か すとい	きえど どちらか ない 実施か すとい	ない 実施 すべき で	無 回 答	合 計
全体	62 19.4%	120 37.5%	89 27.8%	26 8.1%	23 7.2%	320 100.0%
a. 石橋地区	16 14.4%	43 38.7%	29 26.1%	14 12.6%	9 8.1%	111 100.0%
b. 国分寺地区	20 21.1%	39 41.1%	22 23.2%	7 7.4%	7 7.4%	95 100.0%
c. 南河内地区	25 23.8%	34 32.4%	36 34.3%	5 4.8%	5 4.8%	105 100.0%
無回答	1 11.1%	4 44.4%	2 22.2%	0 0.0%	2 22.2%	9 100.0%



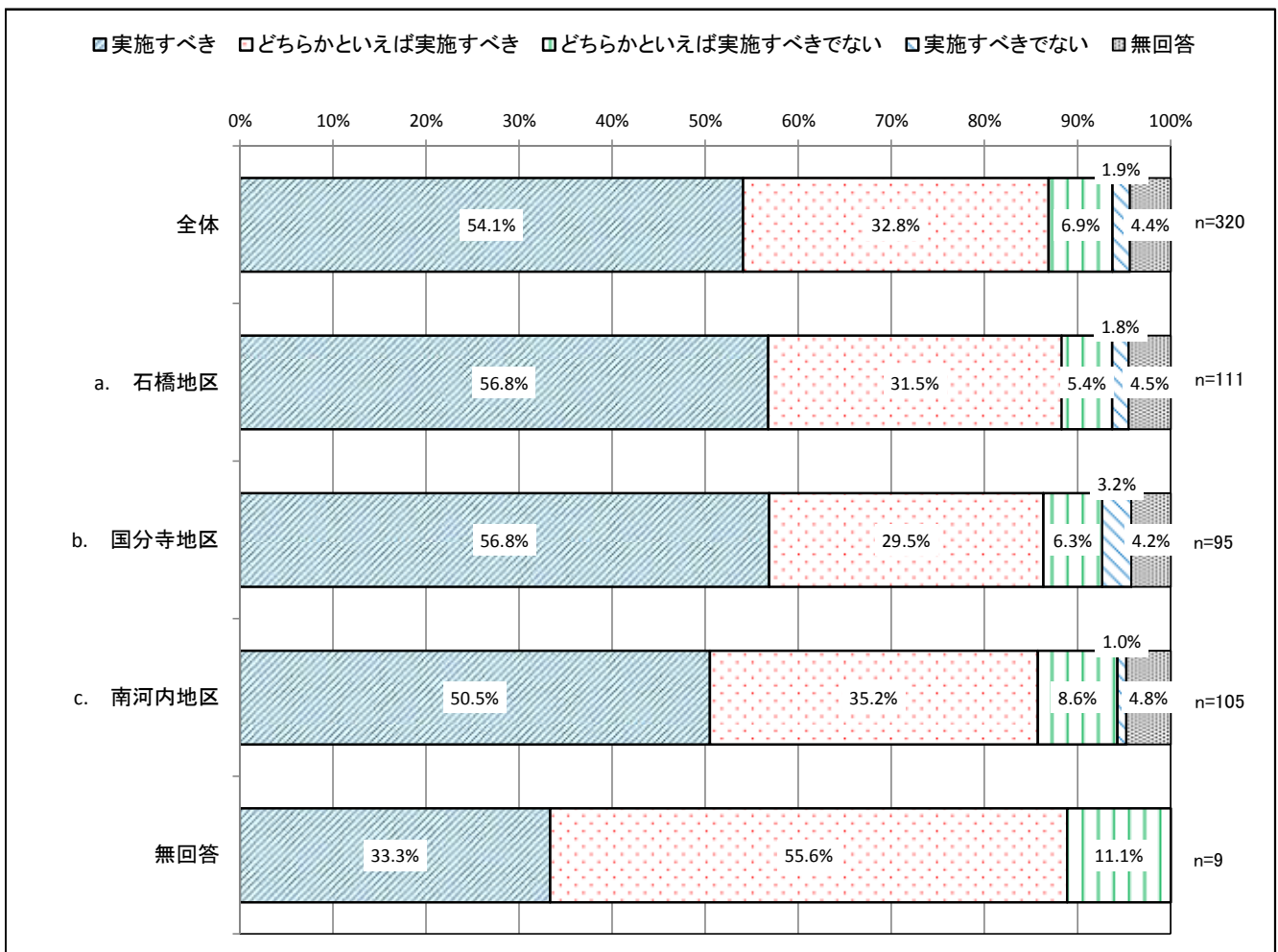
3.公共施設(ハコモノ)の維持管理の工夫や方策について

設問3 施設の維持管理のための財源の確保についてどう思いますか。

未利用または余剰の施設や土地を売却・賃貸して、他の施設の維持管理費に充てる(公的不動産の活用)

[上段：回答数 下段：構成比(%)]

	実施すべき	きえど ばどちら 実ら 施か すと べい	きえど でば ない 実ら 施か すと べい	ない 実施 すべき で	無 回 答	合 計
全体	173 54.1%	105 32.8%	22 6.9%	6 1.9%	14 4.4%	320 100.0%
a. 石橋地区	63 56.8%	35 31.5%	6 5.4%	2 1.8%	5 4.5%	111 100.0%
b. 国分寺地区	54 56.8%	28 29.5%	6 6.3%	3 3.2%	4 4.2%	95 100.0%
c. 南河内地区	53 50.5%	37 35.2%	9 8.6%	1 1.0%	5 4.8%	105 100.0%
無回答	3 33.3%	5 55.6%	1 11.1%	0 0.0%	0 0.0%	9 100.0%



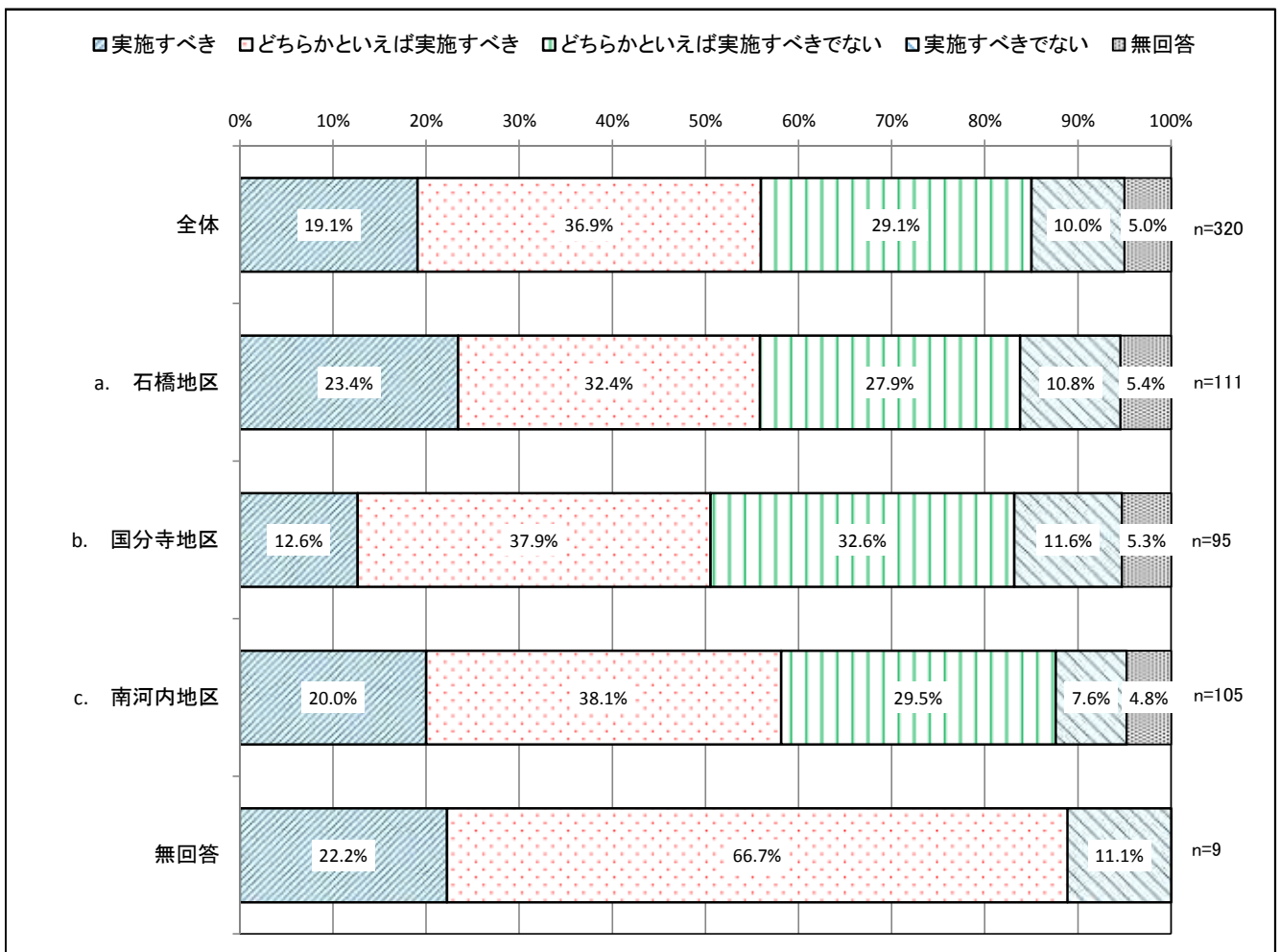
下野市公共施設等のあり方に関する市民アンケート調査（居住地区別/クロス集計）

3.公共施設(ハコモノ)の維持管理の工夫や方策について

設問3 施設の維持管理のための財源の確保についてどう思いますか。
 施設の利用料金を見直すなど利用者に負担を求める(受益者負担)

[上段：回答数 下段：構成比(%)]

	実施すべき	きえど ばち ら実 施か すと べい	きえど でば ち ら実 施か すと べい	ない 実施 すべ きで	無 回 答	合 計
全体	61 19.1%	118 36.9%	93 29.1%	32 10.0%	16 5.0%	320 100.0%
a. 石橋地区	26 23.4%	36 32.4%	31 27.9%	12 10.8%	6 5.4%	111 100.0%
b. 国分寺地区	12 12.6%	36 37.9%	31 32.6%	11 11.6%	5 5.3%	95 100.0%
c. 南河内地区	21 20.0%	40 38.1%	31 29.5%	8 7.6%	5 4.8%	105 100.0%
無回答	2 22.2%	6 66.7%	0 0.0%	1 11.1%	0 0.0%	9 100.0%



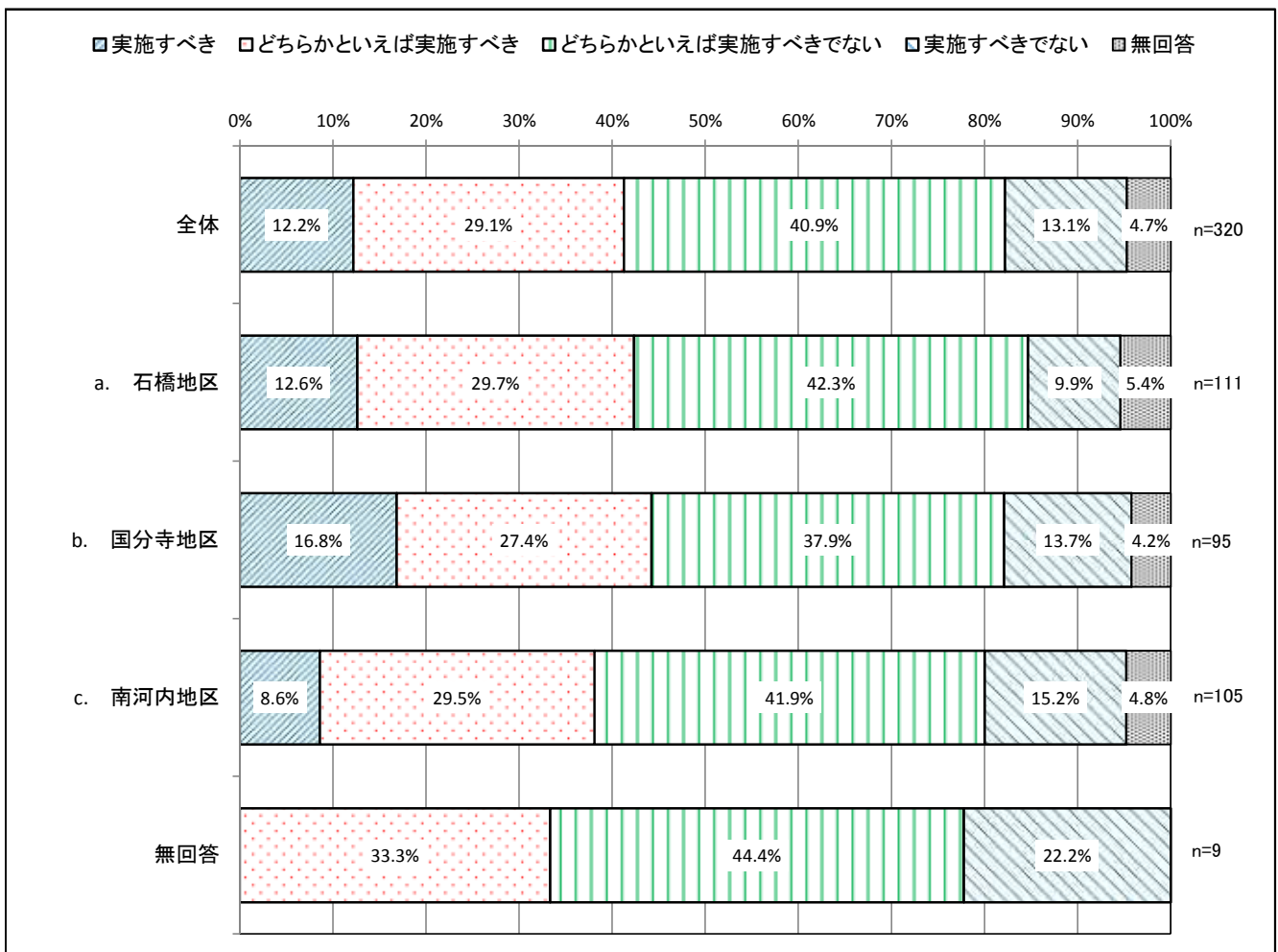
下野市公共施設等のあり方に関する市民アンケート調査（居住地区別/クロス集計）

3.公共施設(ハコモノ)の維持管理の工夫や方策について

設問3 施設の維持管理のための財源の確保についてどう思いますか。
 施設で提供するサービス水準を引き下げることにより運営費を削減する(施設サービス見直し)

[上段：回答数 下段：構成比(%)]

	実施すべき	きえど ばち ら実 施か すと べい	きえど でば ち ら実 施か すと べい	な い 実 施 す べ き で	無 回 答	合 計
全体	39 12.2%	93 29.1%	131 40.9%	42 13.1%	15 4.7%	320 100.0%
a. 石橋地区	14 12.6%	33 29.7%	47 42.3%	11 9.9%	6 5.4%	111 100.0%
b. 国分寺地区	16 16.8%	26 27.4%	36 37.9%	13 13.7%	4 4.2%	95 100.0%
c. 南河内地区	9 8.6%	31 29.5%	44 41.9%	16 15.2%	5 4.8%	105 100.0%
無回答	0 0.0%	3 33.3%	4 44.4%	2 22.2%	0 0.0%	9 100.0%



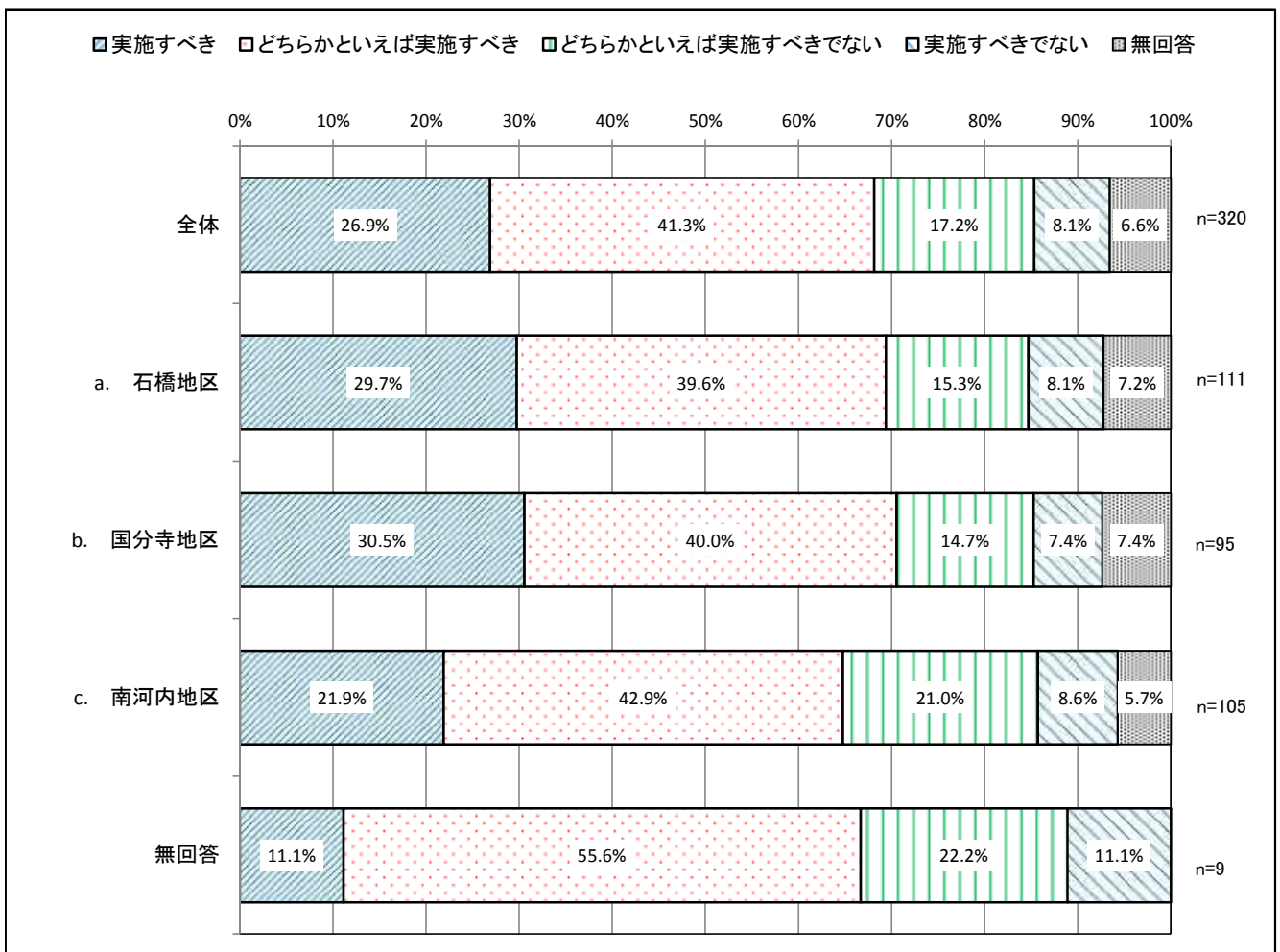
下野市公共施設等のあり方に関する市民アンケート調査（居住地区別/クロス集計）

3.公共施設(ハコモノ)の維持管理の工夫や方策について

設問3 施設の維持管理のための財源の確保についてどう思いますか。
施設等の命名権を活用して収入の増加を図る(ネーミングライツ)

[上段：回答数 下段：構成比(%)]

	実施すべき	きえど ばち ら実 施か すと べい	きえど でば ち ら実 施か すと べい	ない 実施 すべき で	無 回 答	合 計
全体	86 26.9%	132 41.3%	55 17.2%	26 8.1%	21 6.6%	320 100.0%
a. 石橋地区	33 29.7%	44 39.6%	17 15.3%	9 8.1%	8 7.2%	111 100.0%
b. 国分寺地区	29 30.5%	38 40.0%	14 14.7%	7 7.4%	7 7.4%	95 100.0%
c. 南河内地区	23 21.9%	45 42.9%	22 21.0%	9 8.6%	6 5.7%	105 100.0%
無回答	1 11.1%	5 55.6%	2 22.2%	1 11.1%	0 0.0%	9 100.0%

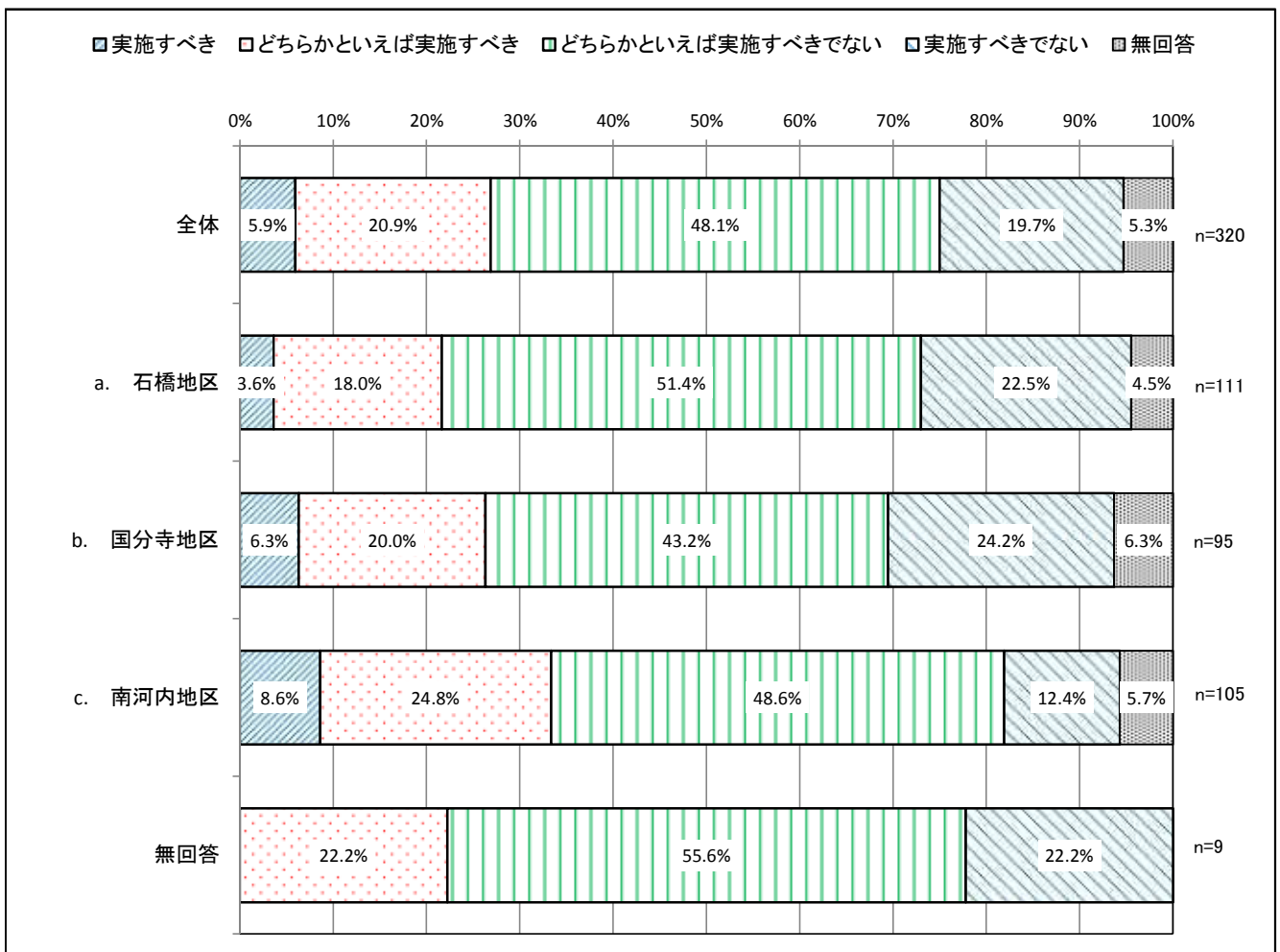


3.公共施設(ハコモノ)の維持管理の工夫や方策について

設問3 施設の維持管理のための財源の確保についてどう思いますか。
 他の行政サービスより優先して、施設の維持管理にお金を充てる(歳出配分の見直し)

[上段：回答数 下段：構成比(%)]

	実施すべき	きえど ばち ら実 施か すと べい	きえど でば ち ら実 施か すと べい	な い 実 施 す べ き で	無 回 答	合 計
全体	19 5.9%	67 20.9%	154 48.1%	63 19.7%	17 5.3%	320 100.0%
a. 石橋地区	4 3.6%	20 18.0%	57 51.4%	25 22.5%	5 4.5%	111 100.0%
b. 国分寺地区	6 6.3%	19 20.0%	41 43.2%	23 24.2%	6 6.3%	95 100.0%
c. 南河内地区	9 8.6%	26 24.8%	51 48.6%	13 12.4%	6 5.7%	105 100.0%
無回答	0 0.0%	2 22.2%	5 55.6%	2 22.2%	0 0.0%	9 100.0%

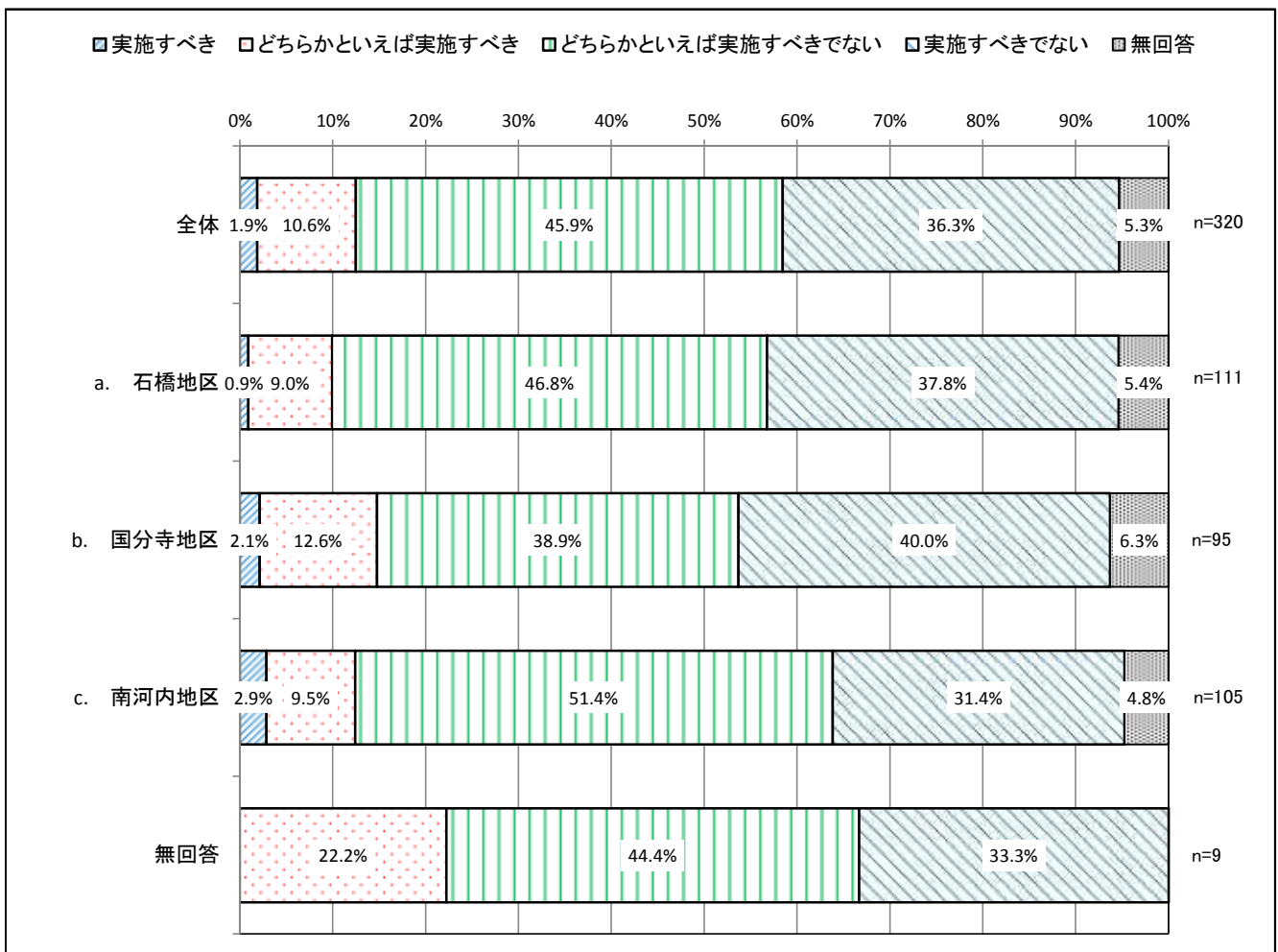


3.公共施設(ハコモノ)の維持管理の工夫や方策について

設問3 施設の維持管理のための財源の確保についてどう思いますか。
施設の建替えや大規模改修の不足分について、借入金等で対応する(負債の増加)

[上段：回答数 下段：構成比(%)]

	実施すべき	きえど ばち ら実 施か すと べい	きえど でば ち ら実 施か すと べい	ない 実 施 す べ き で	無 回 答	合 計
全体	6 1.9%	34 10.6%	147 45.9%	116 36.3%	17 5.3%	320 100.0%
a. 石橋地区	1 0.9%	10 9.0%	52 46.8%	42 37.8%	6 5.4%	111 100.0%
b. 国分寺地区	2 2.1%	12 12.6%	37 38.9%	38 40.0%	6 6.3%	95 100.0%
c. 南河内地区	3 2.9%	10 9.5%	54 51.4%	33 31.4%	5 4.8%	105 100.0%
無回答	0 0.0%	2 22.2%	4 44.4%	3 33.3%	0 0.0%	9 100.0%



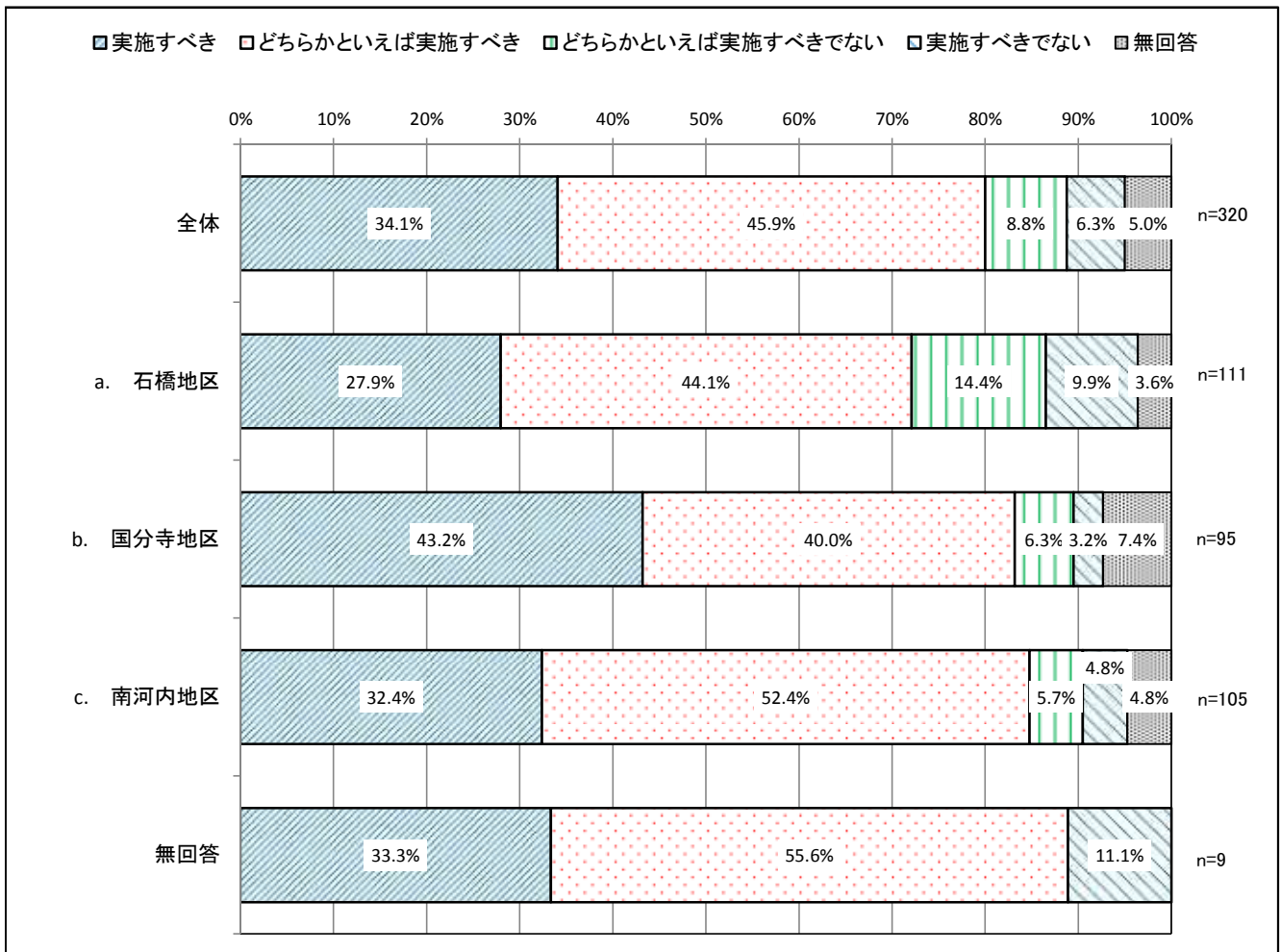
下野市公共施設等のあり方に関する市民アンケート調査（居住地区別/クロス集計）

4.都市基盤施設(インフラ)に対する考えについて

設問2 都市基盤施設(インフラ)の整備や維持管理について、以下の手法をどう思いますか。
 近隣の市や町と共同で施設の建設・維持管理・運営を行う(広域化)

[上段：回答数 下段：構成比(%)]

	実施すべき	きえど ばち ら実 施か すと べい	きえど でば ち ら実 施か すと べい	な い 実 施 す べ き で	無 回 答	合 計
全体	109 34.1%	147 45.9%	28 8.8%	20 6.3%	16 5.0%	320 100.0%
a. 石橋地区	31 27.9%	49 44.1%	16 14.4%	11 9.9%	4 3.6%	111 100.0%
b. 国分寺地区	41 43.2%	38 40.0%	6 6.3%	3 3.2%	7 7.4%	95 100.0%
c. 南河内地区	34 32.4%	55 52.4%	6 5.7%	5 4.8%	5 4.8%	105 100.0%
無回答	3 33.3%	5 55.6%	0 0.0%	1 11.1%	0 0.0%	9 100.0%



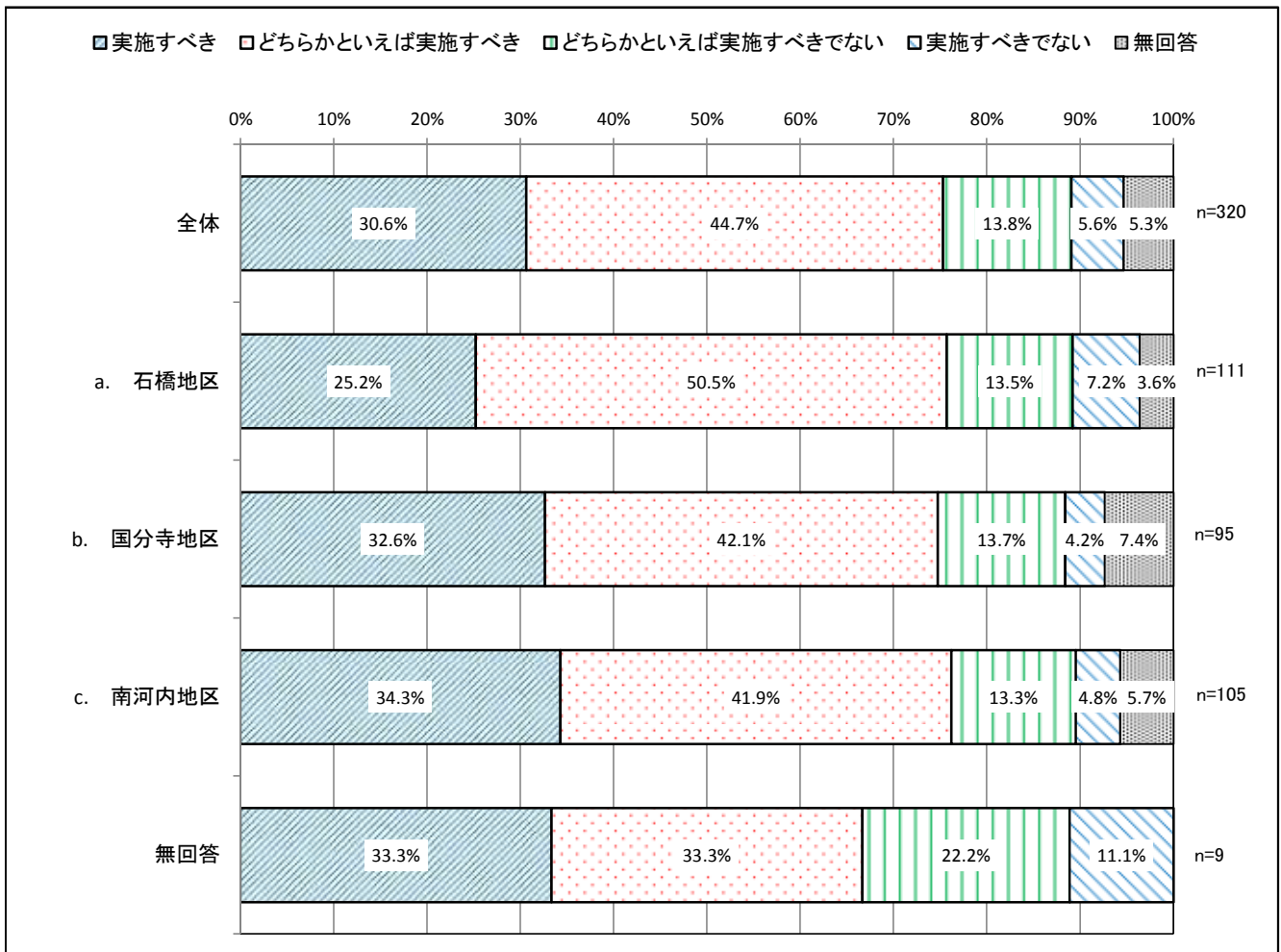
下野市公共施設等のあり方に関する市民アンケート調査（居住地区別/クロス集計）

4.都市基盤施設(インフラ)に対する考えについて

設問2 都市基盤施設(インフラ)の整備や維持管理について、以下の手法をどう思いますか。
施設の整備や維持管理に民間の資金やノウハウを積極的に活用する(民間活用)

[上段：回答数 下段：構成比(%)]

	実施すべき	きえど ばち ら実 施か すと べい	きえど でば ち ら実 施か すと べい	な い 実 施 す べ き で	無 回 答	合 計
全体	98 30.6%	143 44.7%	44 13.8%	18 5.6%	17 5.3%	320 100.0%
a. 石橋地区	28 25.2%	56 50.5%	15 13.5%	8 7.2%	4 3.6%	111 100.0%
b. 国分寺地区	31 32.6%	40 42.1%	13 13.7%	4 4.2%	7 7.4%	95 100.0%
c. 南河内地区	36 34.3%	44 41.9%	14 13.3%	5 4.8%	6 5.7%	105 100.0%
無回答	3 33.3%	3 33.3%	2 22.2%	1 11.1%	0 0.0%	9 100.0%



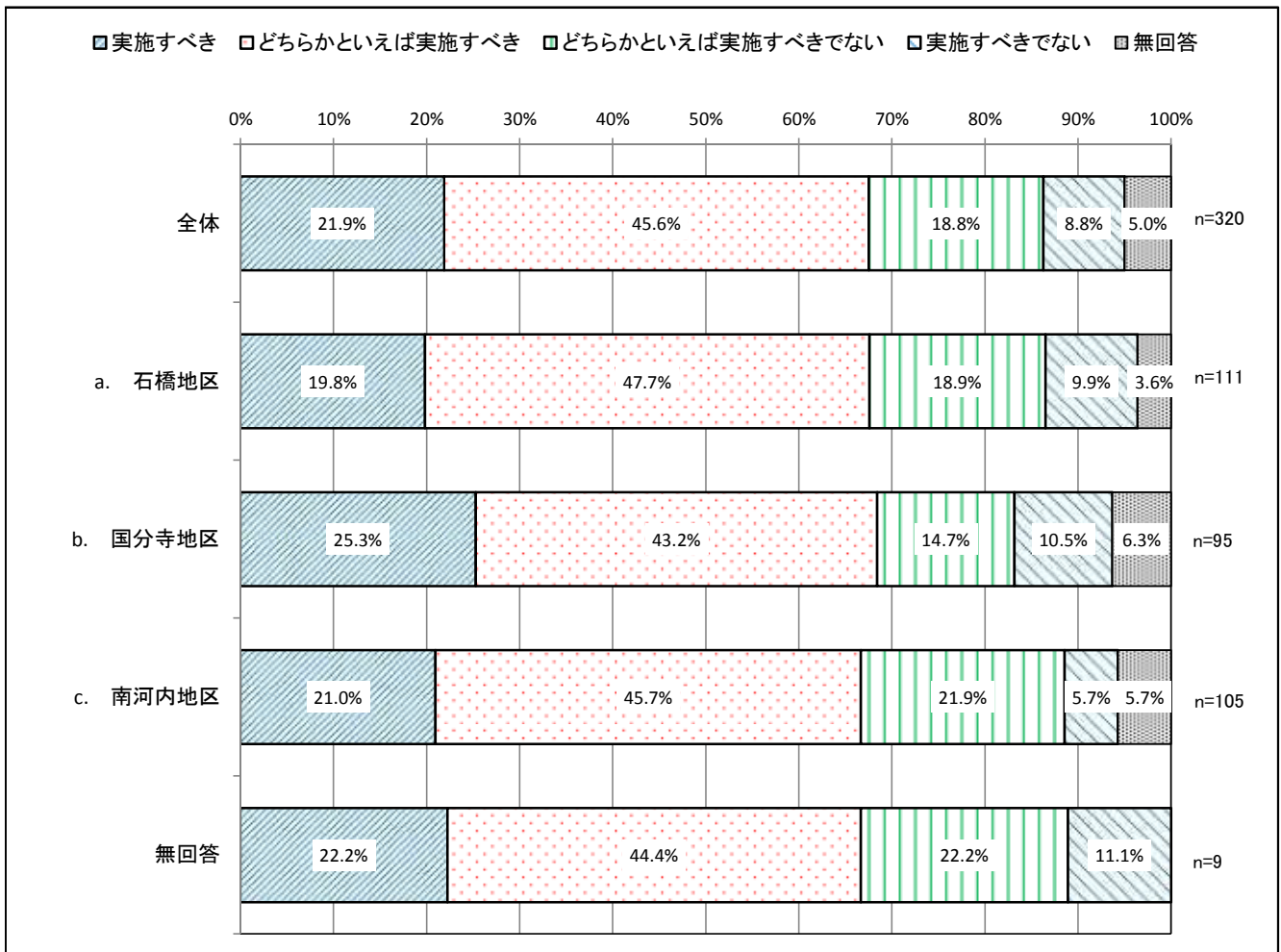
下野市公共施設等のあり方に関する市民アンケート調査（居住地区別/クロス集計）

4.都市基盤施設(インフラ)に対する考えについて

設問2 都市基盤施設(インフラ)の整備や維持管理について、以下の手法をどう思いますか。
 地域活動に密着した施設(生活道路等)については、その地域住民により維持管理を行う(住民協働)

[上段：回答数 下段：構成比(%)]

	実施すべき	きえど ばち ら 実 施 か す と べ い	きえど で ば ち ら な い 実 施 か す と べ い	な 実 施 す べ き で	無 回 答	合 計
全体	70 21.9%	146 45.6%	60 18.8%	28 8.8%	16 5.0%	320 100.0%
a. 石橋地区	22 19.8%	53 47.7%	21 18.9%	11 9.9%	4 3.6%	111 100.0%
b. 国分寺地区	24 25.3%	41 43.2%	14 14.7%	10 10.5%	6 6.3%	95 100.0%
c. 南河内地区	22 21.0%	48 45.7%	23 21.9%	6 5.7%	6 5.7%	105 100.0%
無回答	2 22.2%	4 44.4%	2 22.2%	1 11.1%	0 0.0%	9 100.0%



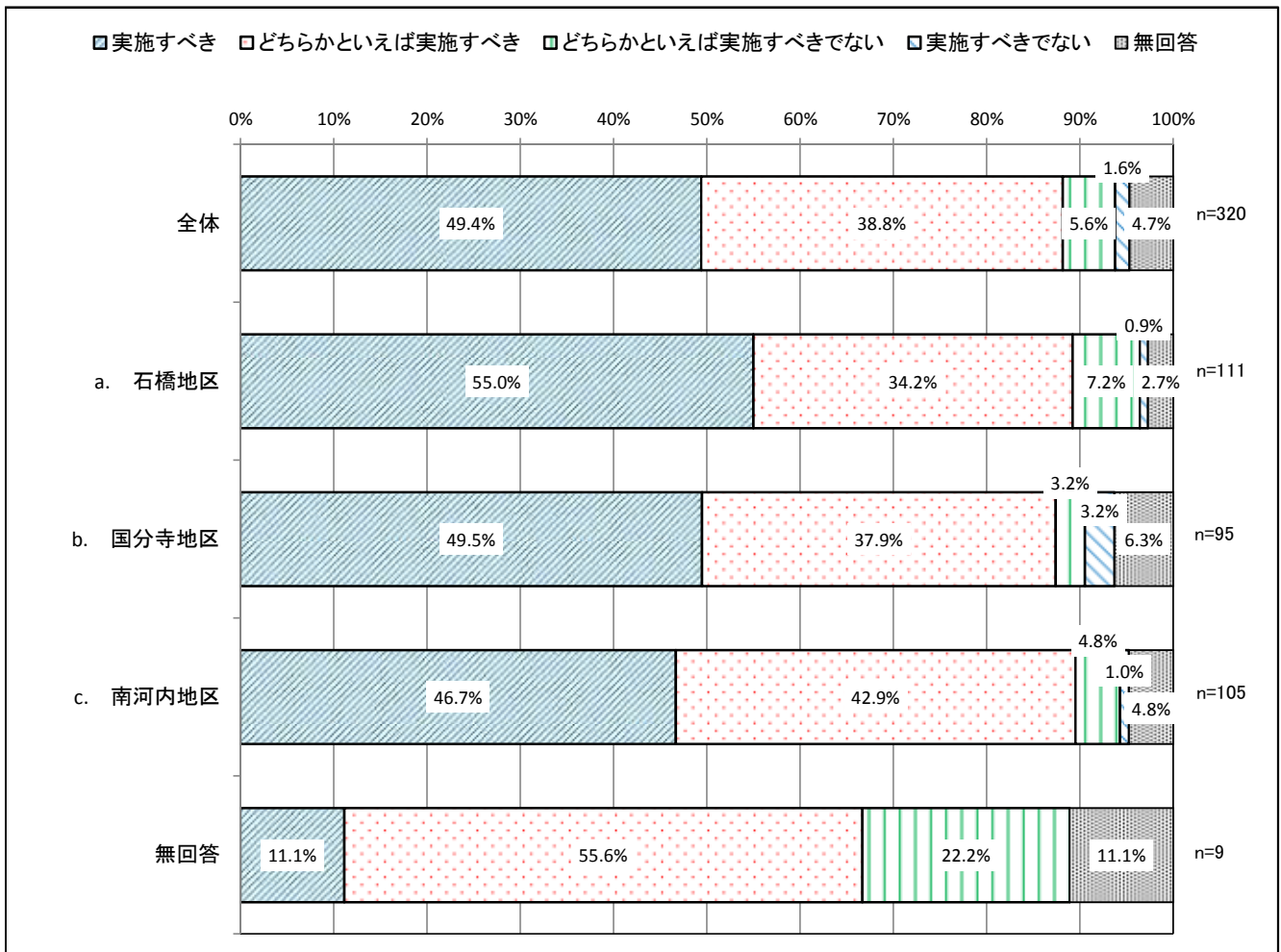
下野市公共施設等のあり方に関する市民アンケート調査（居住地区別/クロス集計）

4.都市基盤施設(インフラ)に対する考えについて

設問2 都市基盤施設(インフラ)の整備や維持管理について、以下の手法をどう思いますか。
適切な修繕等を行うことにより、施設性能を確保しながら長持ちさせて大切に利用する(長寿命化)

[上段：回答数 下段：構成比(%)]

	実施すべき	きえど ばどちら 実ら 施か すと べい	きえど でば ち な 実 ら か す と べい	な 実 施 す べ き で	無 回 答	合 計
全体	158 49.4%	124 38.8%	18 5.6%	5 1.6%	15 4.7%	320 100.0%
a. 石橋地区	61 55.0%	38 34.2%	8 7.2%	1 0.9%	3 2.7%	111 100.0%
b. 国分寺地区	47 49.5%	36 37.9%	3 3.2%	3 3.2%	6 6.3%	95 100.0%
c. 南河内地区	49 46.7%	45 42.9%	5 4.8%	1 1.0%	5 4.8%	105 100.0%
無回答	1 11.1%	5 55.6%	2 22.2%	0 0.0%	1 11.1%	9 100.0%



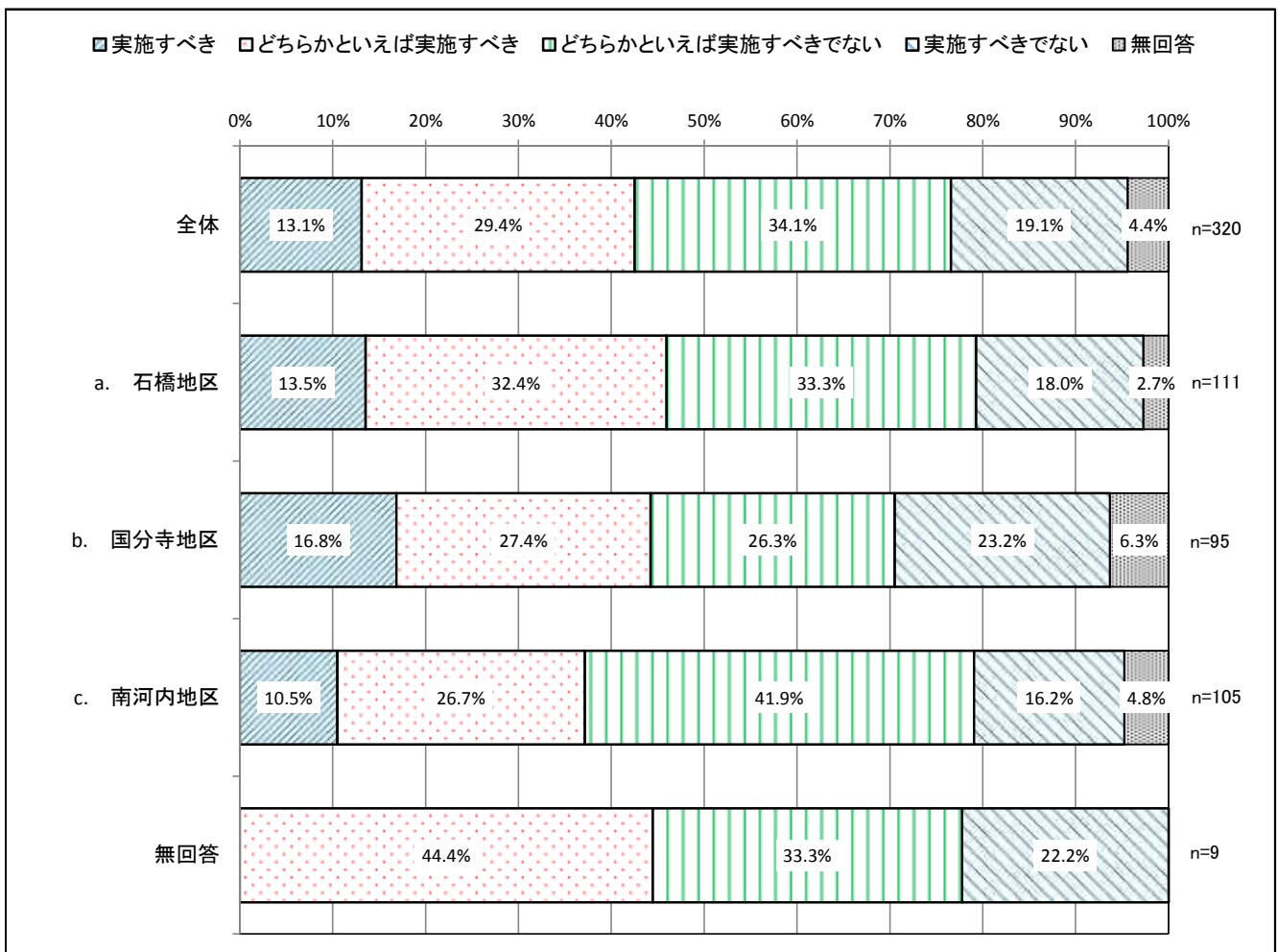
下野市公共施設等のあり方に関する市民アンケート調査（居住地区別/クロス集計）

4.都市基盤施設(インフラ)に対する考えについて

設問2 都市基盤施設(インフラ)の整備や維持管理について、以下の手法をどう思いますか。
 施設で提供するサービス水準を最低限必要なレベルまで引き下げることにより管理費を削減する(施設サービス見直し)

[上段：回答数 下段：構成比(%)]

	実施すべき	きえど ばち ら実 施か すと べい	きえど でば ち ら実 施か すと べい	な い実 施 す べ き で	無 回 答	合 計
全体	42 13.1%	94 29.4%	109 34.1%	61 19.1%	14 4.4%	320 100.0%
a. 石橋地区	15 13.5%	36 32.4%	37 33.3%	20 18.0%	3 2.7%	111 100.0%
b. 国分寺地区	16 16.8%	26 27.4%	25 26.3%	22 23.2%	6 6.3%	95 100.0%
c. 南河内地区	11 10.5%	28 26.7%	44 41.9%	17 16.2%	5 4.8%	105 100.0%
無回答	0 0.0%	4 44.4%	3 33.3%	2 22.2%	0 0.0%	9 100.0%



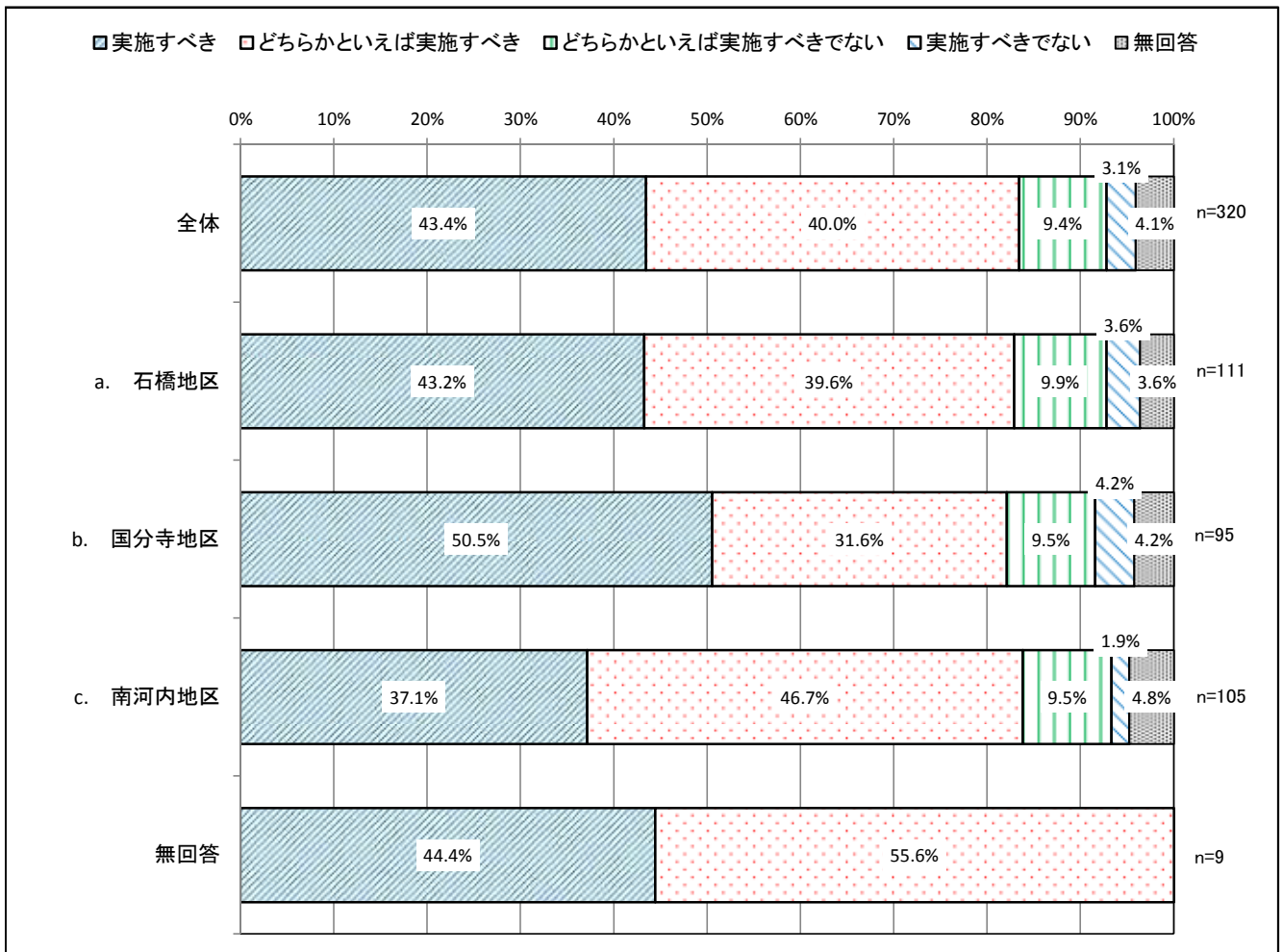
下野市公共施設等のあり方に関する市民アンケート調査（居住地区別/クロス集計）

4.都市基盤施設(インフラ)に対する考えについて

設問2 都市基盤施設(インフラ)の整備や維持管理について、以下の手法をどう思いますか。
 老朽化が激しい施設や利用率の低い施設を集約・廃止する(統廃合)

[上段：回答数 下段：構成比(%)]

	実施すべき	きえど ばち ら実 施か すと べい	きえど でば ち ら実 施か すと べい	な い実 施 す べ き で	無 回 答	合 計
全体	139 43.4%	128 40.0%	30 9.4%	10 3.1%	13 4.1%	320 100.0%
a. 石橋地区	48 43.2%	44 39.6%	11 9.9%	4 3.6%	4 3.6%	111 100.0%
b. 国分寺地区	48 50.5%	30 31.6%	9 9.5%	4 4.2%	4 4.2%	95 100.0%
c. 南河内地区	39 37.1%	49 46.7%	10 9.5%	2 1.9%	5 4.8%	105 100.0%
無回答	4 44.4%	5 55.6%	0 0.0%	0 0.0%	0 0.0%	9 100.0%



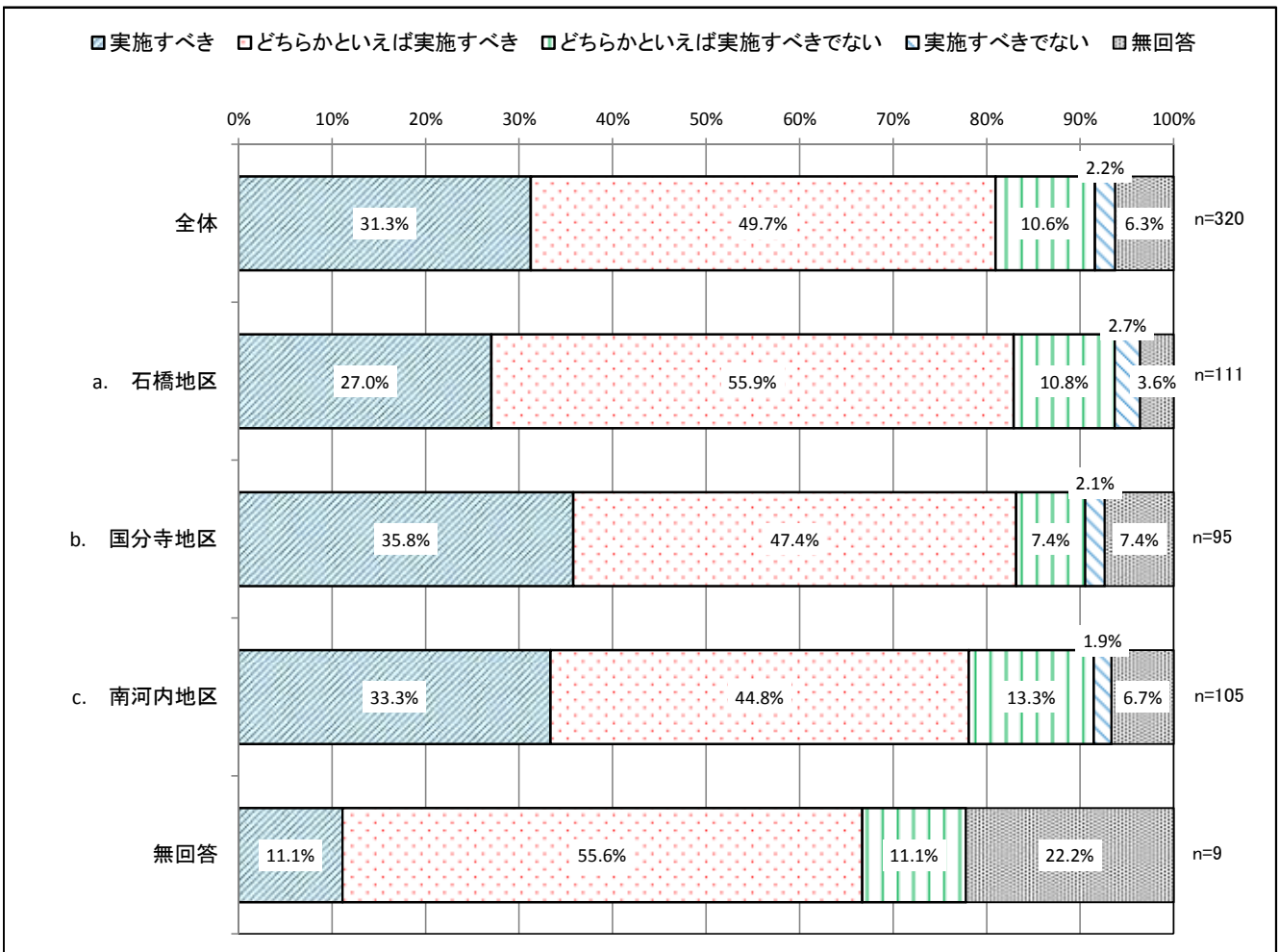
下野市公共施設等のあり方に関する市民アンケート調査（居住地区別/クロス集計）

4.都市基盤施設(インフラ)に対する考えについて

設問2 都市基盤施設(インフラ)の整備や維持管理について、以下の手法をどう思いますか。
 新規整備の計画を見直し、既存施設の維持管理を優先して行う(計画見直し)

[上段：回答数 下段：構成比(%)]

	実施すべき	きえど ばち ら実 施か すと べい	きえど でば ち ら実 施か すと べい	な い 実 施 す べ き で	無 回 答	合 計
全体	100 31.3%	159 49.7%	34 10.6%	7 2.2%	20 6.3%	320 100.0%
a. 石橋地区	30 27.0%	62 55.9%	12 10.8%	3 2.7%	4 3.6%	111 100.0%
b. 国分寺地区	34 35.8%	45 47.4%	7 7.4%	2 2.1%	7 7.4%	95 100.0%
c. 南河内地区	35 33.3%	47 44.8%	14 13.3%	2 1.9%	7 6.7%	105 100.0%
無回答	1 11.1%	5 55.6%	1 11.1%	0 0.0%	2 22.2%	9 100.0%



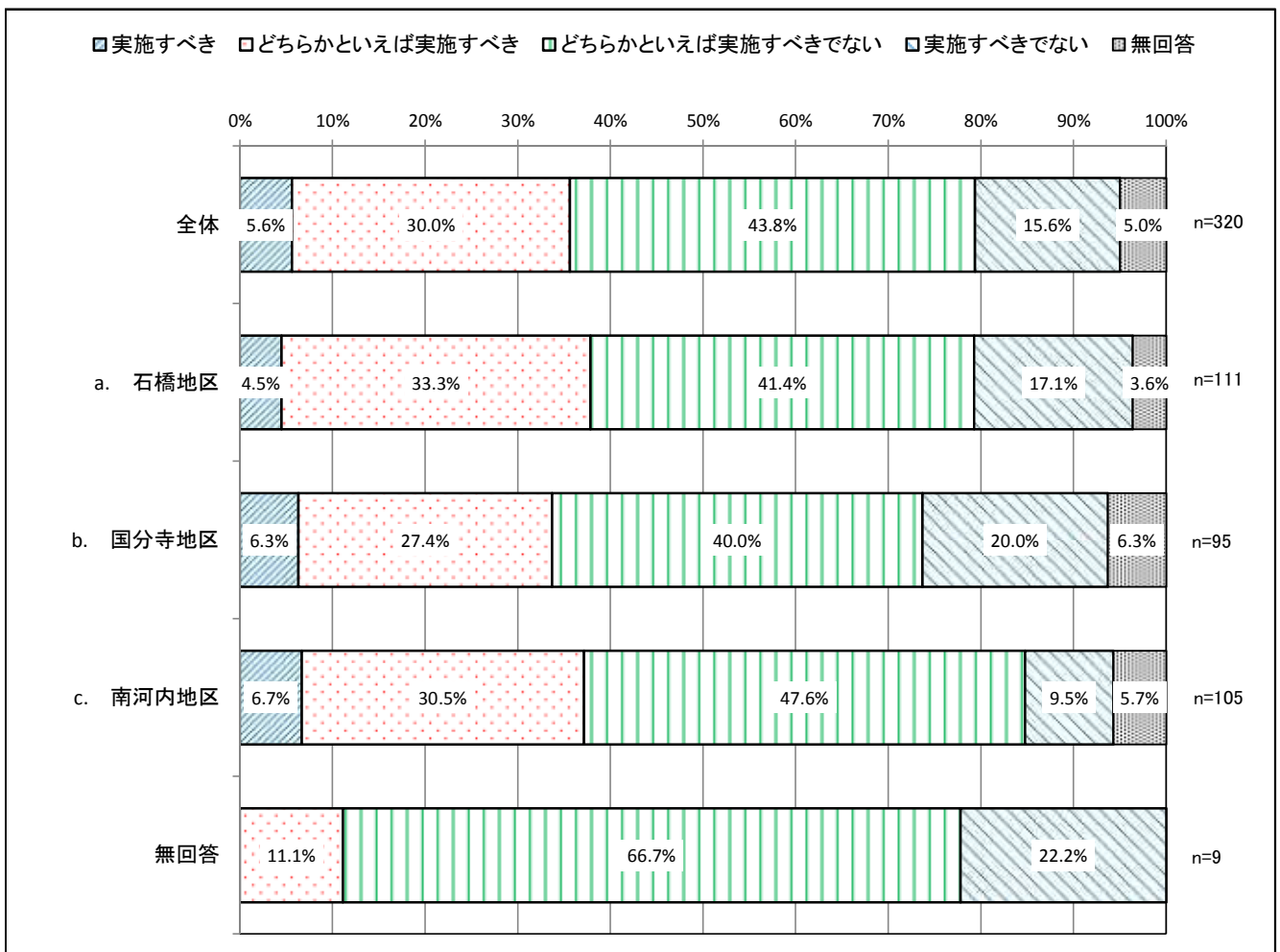
下野市公共施設等のあり方に関する市民アンケート調査（居住地区別/クロス集計）

4.都市基盤施設(インフラ)に対する考えについて

設問2 都市基盤施設(インフラ)の整備や維持管理について、以下の手法をどう思いますか。
他の行政サービスより優先して、施設の新規整備や維持管理にお金を充てる(歳出配分の見直し)

[上段：回答数 下段：構成比(%)]

	実施すべき	きえど ばち ら実 施か すと べい	きえど でば ち ら実 施か すと べい	な い 実 施 す べ き で	無 回 答	合 計
全体	18 5.6%	96 30.0%	140 43.8%	50 15.6%	16 5.0%	320 100.0%
a. 石橋地区	5 4.5%	37 33.3%	46 41.4%	19 17.1%	4 3.6%	111 100.0%
b. 国分寺地区	6 6.3%	26 27.4%	38 40.0%	19 20.0%	6 6.3%	95 100.0%
c. 南河内地区	7 6.7%	32 30.5%	50 47.6%	10 9.5%	6 5.7%	105 100.0%
無回答	0 0.0%	1 11.1%	6 66.7%	2 22.2%	0 0.0%	9 100.0%



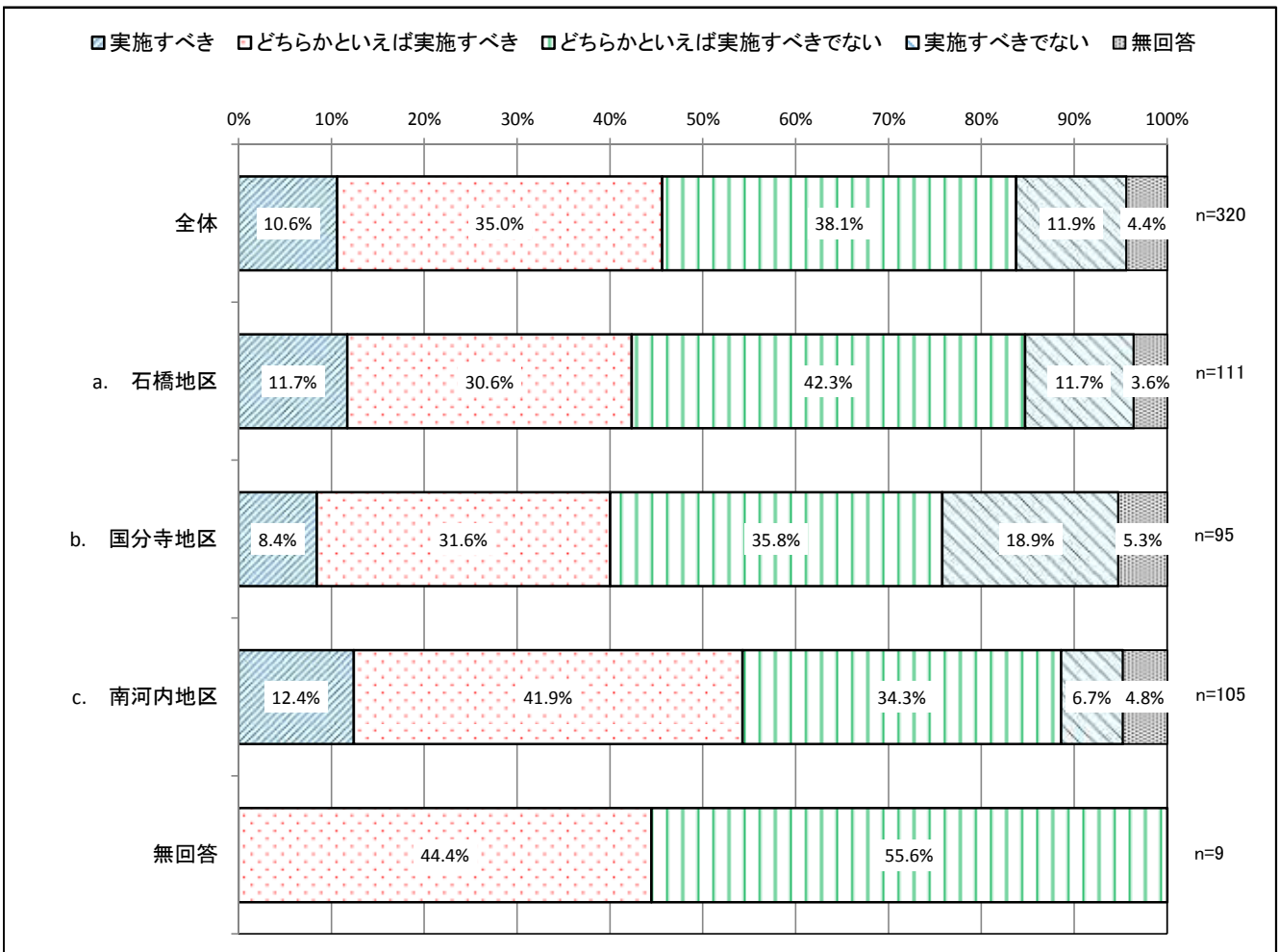
下野市公共施設等のあり方に関する市民アンケート調査（居住地区別/クロス集計）

4.都市基盤施設(インフラ)に対する考えについて

設問2 都市基盤施設(インフラ)の整備や維持管理について、以下の手法をどう思いますか。
 施設の使用料(上下水道料金)を見直して、新規整備や維持管理に充てる(受益者負担)

[上段：回答数 下段：構成比(%)]

	実施すべき	きえど ばち ら実 施か すと べい	きえど でば ち ら実 施か すと べい	な い 実 施 す べ き で	無 回 答	合 計
全体	34 10.6%	112 35.0%	122 38.1%	38 11.9%	14 4.4%	320 100.0%
a. 石橋地区	13 11.7%	34 30.6%	47 42.3%	13 11.7%	4 3.6%	111 100.0%
b. 国分寺地区	8 8.4%	30 31.6%	34 35.8%	18 18.9%	5 5.3%	95 100.0%
c. 南河内地区	13 12.4%	44 41.9%	36 34.3%	7 6.7%	5 4.8%	105 100.0%
無回答	0 0.0%	4 44.4%	5 55.6%	0 0.0%	0 0.0%	9 100.0%



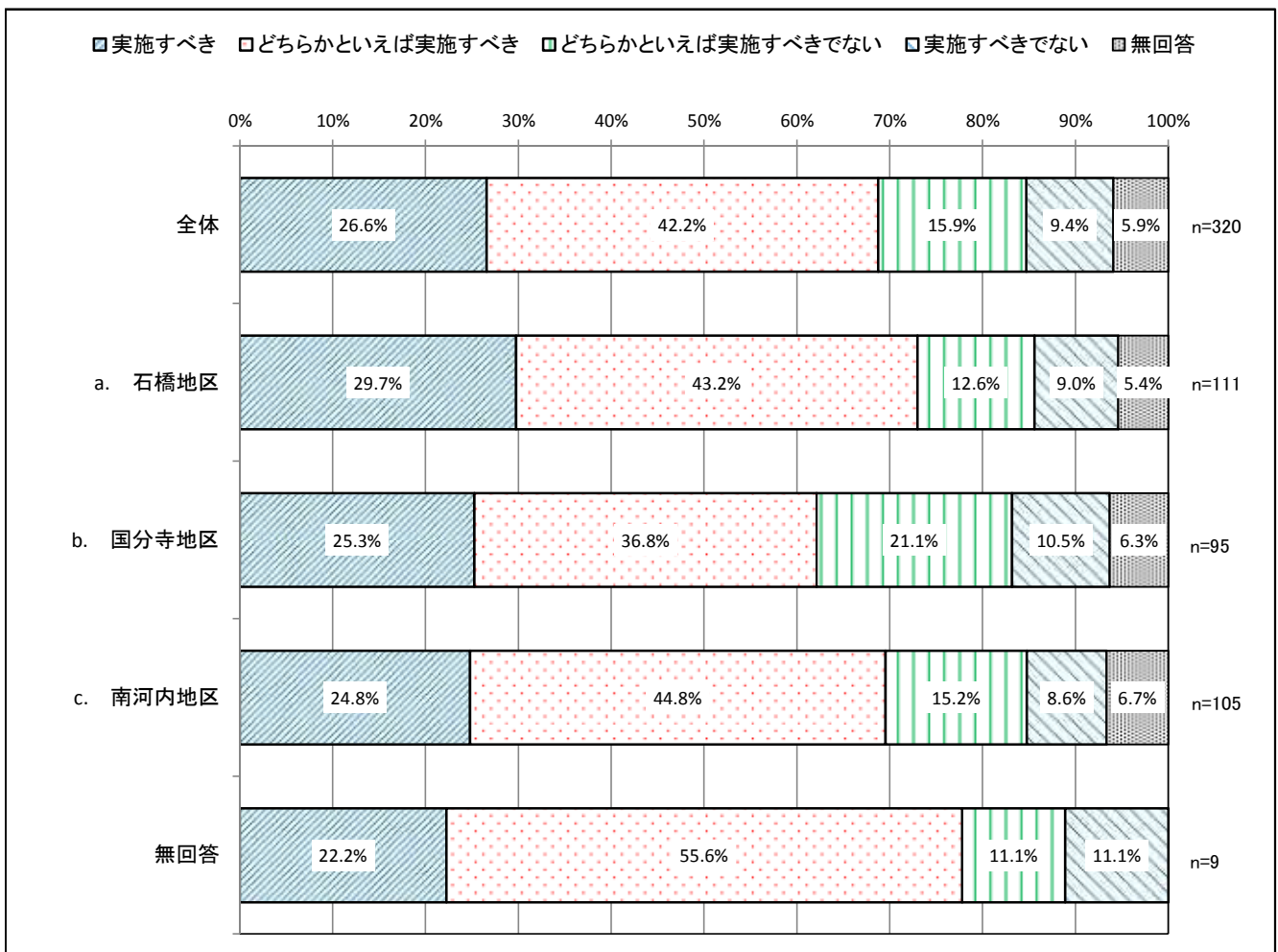
下野市公共施設等のあり方に関する市民アンケート調査（居住地区別/クロス集計）

4.都市基盤施設(インフラ)に対する考えについて

設問2 都市基盤施設(インフラ)の整備や維持管理について、以下の手法をどう思いますか。
施設等の命名権を活用して収入の増加を図る(ネーミングライツ)

[上段：回答数 下段：構成比(%)]

	実施すべき	きえど ばち ら実 施か すと べい	きえど でば ち ら実 施か すと べい	な い 実 施 す べ き で	無 回 答	合 計
全体	85 26.6%	135 42.2%	51 15.9%	30 9.4%	19 5.9%	320 100.0%
a. 石橋地区	33 29.7%	48 43.2%	14 12.6%	10 9.0%	6 5.4%	111 100.0%
b. 国分寺地区	24 25.3%	35 36.8%	20 21.1%	10 10.5%	6 6.3%	95 100.0%
c. 南河内地区	26 24.8%	47 44.8%	16 15.2%	9 8.6%	7 6.7%	105 100.0%
無回答	2 22.2%	5 55.6%	1 11.1%	1 11.1%	0 0.0%	9 100.0%



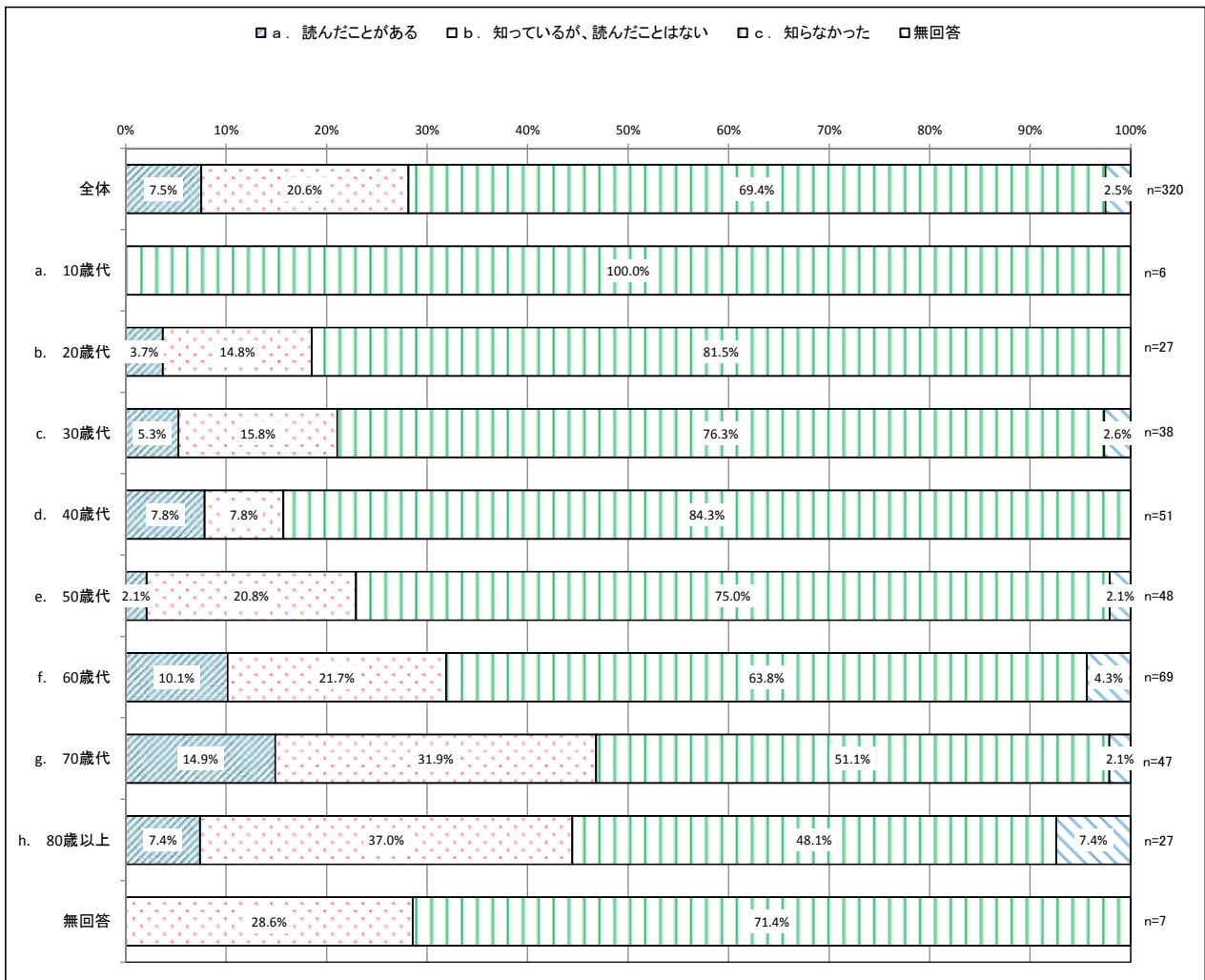
下野市公共施設等のあり方に関する市民アンケート調査（年齢別/クロス集計）

1.市の公共施設マネジメントの取組について

設問1 下野市では、既存施設の情報や建替え等にかかる費用推計などの情報について、「公共施設白書」として市民の皆さまに公開しましたが、このことをご存知でしたか。

[上段:回答数 下段:構成比(%)]

	a あ 読 ん だ こ と が	b と が 知 ら な い こ と は な い こ と は な い	c 知 ら な か っ た	無 回 答	合 計
全体	24 7.5%	66 20.6%	222 69.4%	8 2.5%	320 100.0%
a. 10歳代	0 0.0%	0 0.0%	6 100.0%	0 0.0%	6 100.0%
b. 20歳代	1 3.7%	4 14.8%	22 81.5%	0 0.0%	27 100.0%
c. 30歳代	2 5.3%	6 15.8%	29 76.3%	1 2.6%	38 100.0%
d. 40歳代	4 7.8%	4 7.8%	43 84.3%	0 0.0%	51 100.0%
e. 50歳代	1 2.1%	10 20.8%	36 75.0%	1 2.1%	48 100.0%
f. 60歳代	7 10.1%	15 21.7%	44 63.8%	3 4.3%	69 100.0%
g. 70歳代	7 14.9%	15 31.9%	24 51.1%	1 2.1%	47 100.0%
h. 80歳以上	2 7.4%	10 37.0%	13 48.1%	2 7.4%	27 100.0%
無回答	0 0.0%	2 28.6%	5 71.4%	0 0.0%	7 100.0%

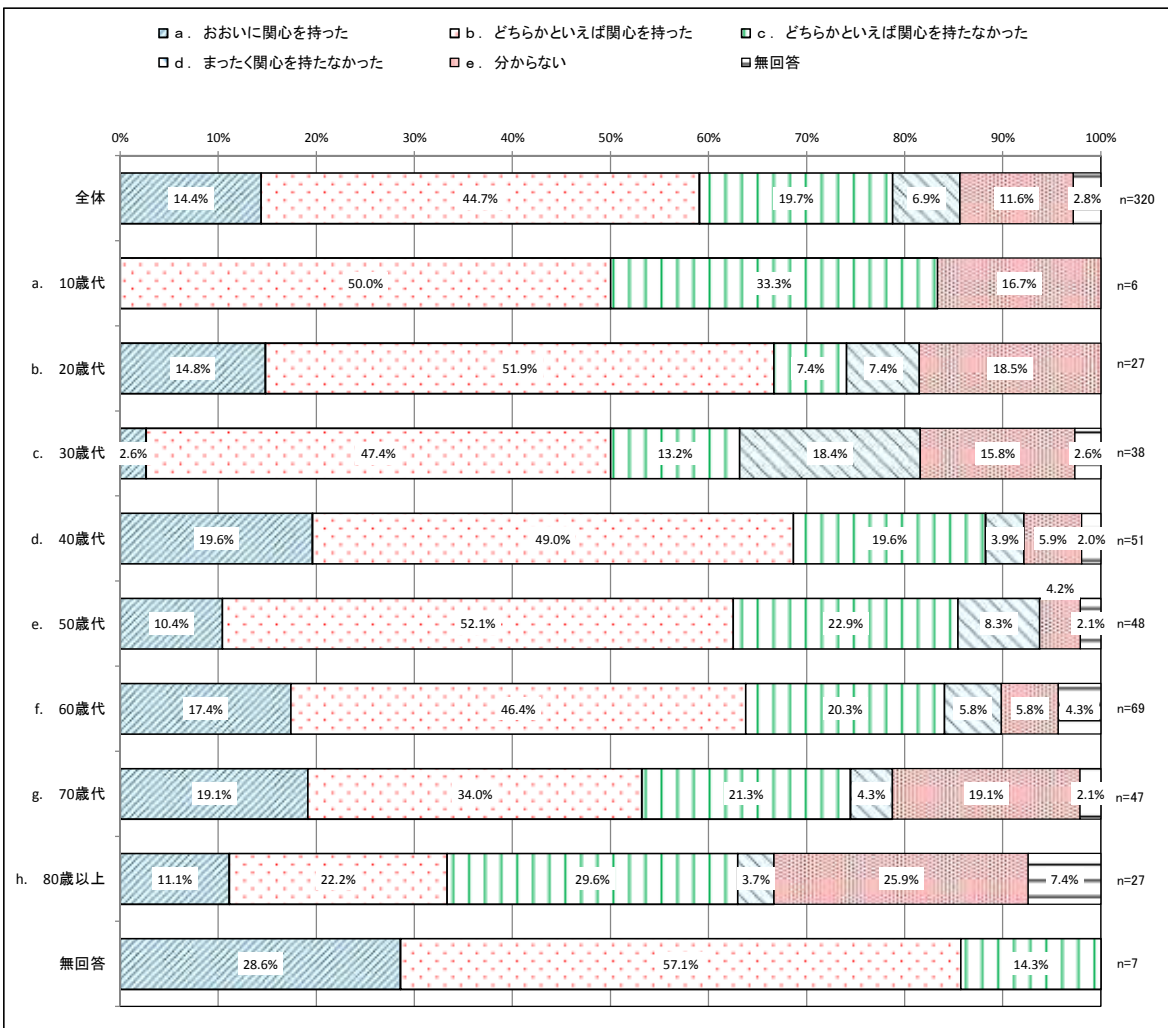


1.市の公共施設マネジメントの取組について

設問2 下野市の公共施設等の現状と課題について、どのくらい関心をお持ちになりましたか。

[上段：回答数 下段：構成比（%）]

	a をお 持 つ つ い に 関 心	b 持 え ど っ ぱ ち ら 心 か を い	c た え ど な ば ち か 関 ら な か た と 持 い	d た を ま 持 つ た な か 関 心	e 分 か ら な い	無 回 答	合 計
全体	46 14.4%	143 44.7%	63 19.7%	22 6.9%	37 11.6%	9 2.8%	320 100.0%
a. 10歳代	0 0.0%	3 50.0%	2 33.3%	0 0.0%	1 16.7%	0 0.0%	6 100.0%
b. 20歳代	4 14.8%	14 51.9%	2 7.4%	2 7.4%	5 18.5%	0 0.0%	27 100.0%
c. 30歳代	1 2.6%	18 47.4%	5 13.2%	7 18.4%	6 15.8%	1 2.6%	38 100.0%
d. 40歳代	10 19.6%	25 49.0%	10 19.6%	2 3.9%	3 5.9%	1 2.0%	51 100.0%
e. 50歳代	5 10.4%	25 52.1%	11 22.9%	4 8.3%	2 4.2%	1 2.1%	48 100.0%
f. 60歳代	12 17.4%	32 46.4%	14 20.3%	4 5.8%	4 5.8%	3 4.3%	69 100.0%
g. 70歳代	9 19.1%	16 34.0%	10 21.3%	2 4.3%	9 19.1%	1 2.1%	47 100.0%
h. 80歳以上	3 11.1%	6 22.2%	8 29.6%	1 3.7%	7 25.9%	2 7.4%	27 100.0%
無回答	2 28.6%	4 57.1%	1 14.3%	0 0.0%	0 0.0%	0 0.0%	7 100.0%



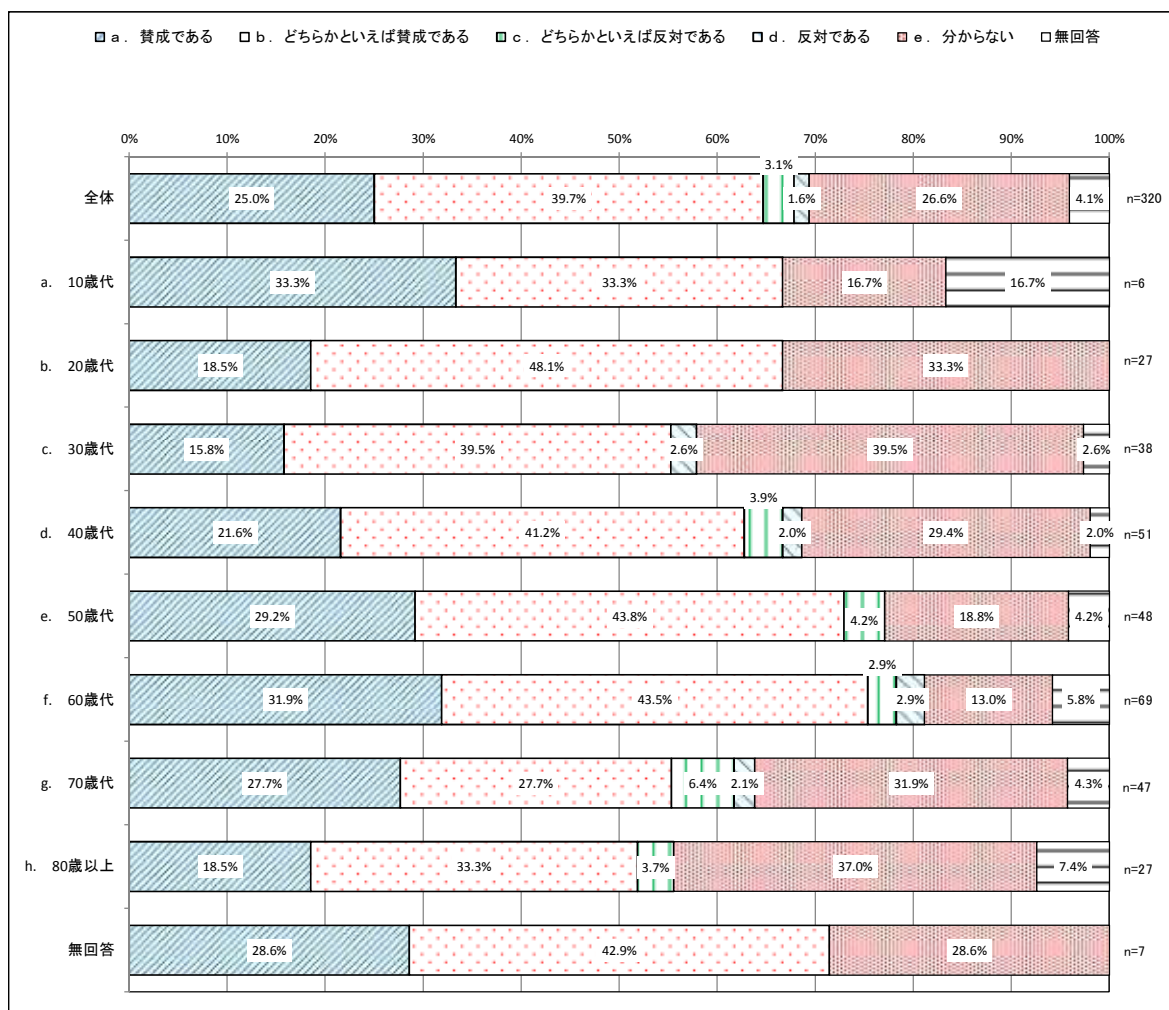
下野市公共施設等のあり方に関する市民アンケート調査（年齢別/クロス集計）

1.市の公共施設マネジメントの取組について

設問3 下野市が必要と考えている公共施設マネジメントの取組についてどう思いますか。

[上段：回答数 下段：構成比(%)]

	a 賛成である	b どちらかといえば賛成である	c どちらかといえば反対である	d 反対である	e 分からない	無回答	合計
全体	80 25.0%	127 39.7%	10 3.1%	5 1.6%	85 26.6%	13 4.1%	320 100.0%
a. 10歳代	2 33.3%	2 33.3%	0 0.0%	0 0.0%	1 16.7%	1 16.7%	6 100.0%
b. 20歳代	5 18.5%	13 48.1%	0 0.0%	0 0.0%	9 33.3%	0 0.0%	27 100.0%
c. 30歳代	6 15.8%	15 39.5%	0 0.0%	1 2.6%	15 39.5%	1 2.6%	38 100.0%
d. 40歳代	11 21.6%	21 41.2%	2 3.9%	1 2.0%	15 29.4%	1 2.0%	51 100.0%
e. 50歳代	14 29.2%	21 43.8%	2 4.2%	0 0.0%	9 18.8%	2 4.2%	48 100.0%
f. 60歳代	22 31.9%	30 43.5%	2 2.9%	2 2.9%	9 13.0%	4 5.8%	69 100.0%
g. 70歳代	13 27.7%	13 27.7%	3 6.4%	1 2.1%	15 31.9%	2 4.3%	47 100.0%
h. 80歳以上	5 18.5%	9 33.3%	1 3.7%	0 0.0%	10 37.0%	2 7.4%	27 100.0%
無回答	2 28.6%	3 42.9%	0 0.0%	0 0.0%	2 28.6%	0 0.0%	7 100.0%

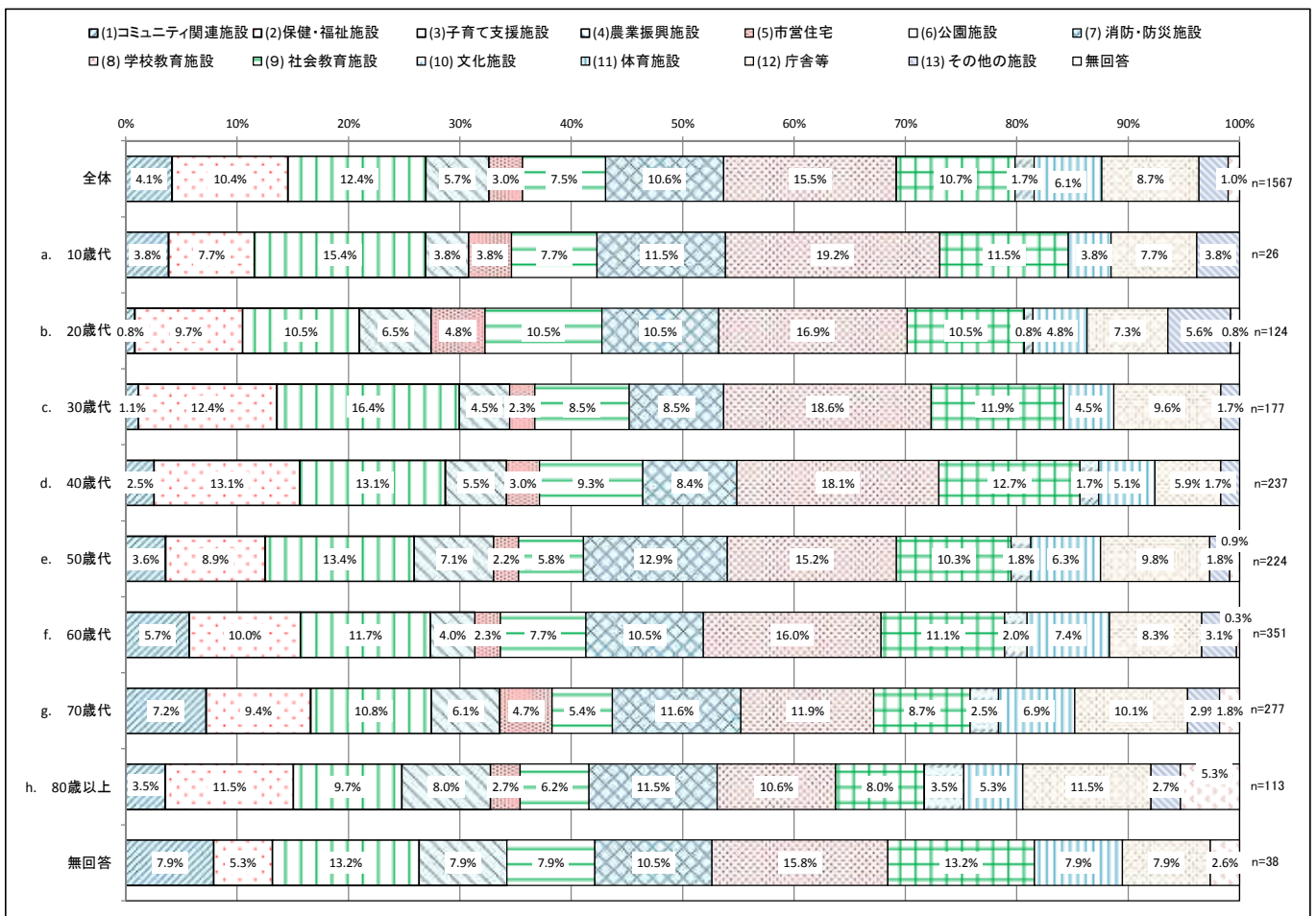


2.公共施設(ハコモノ)の利用や印象について

設問3 設問3現在ある全ての施設を維持できなくなった場合、どの施設を将来にわたって市が優先的に維持・充実していくべきとお考えですか。該当する選択肢のチェック欄に○をつけてください。(複数回答可)

[上段：回答数 下段：構成比(%)]

	設 (1) コミュニティ 関連施設	(2) 保健・ 福祉施設	(3) 子育て 支援施設	(4) 農業 振興施設	(5) 市営住宅	(6) 公園 施設	(7) 消防・ 防災 施設	(8) 学校 教育 施設	(9) 社会 教育 施設	(10) 文化 施設	(11) 体育 施設	(12) 庁舎 等	(13) その 他の 施設	無 回 答	合 計
全体	65 4.1%	163 10.4%	194 12.4%	89 5.7%	47 3.0%	117 7.5%	166 10.6%	243 15.5%	167 10.7%	27 1.7%	95 6.1%	137 8.7%	41 2.6%	16 1.0%	1567 100.0%
a. 10歳代	1 3.8%	2 7.7%	4 15.4%	1 3.8%	1 3.8%	2 7.7%	3 11.5%	5 19.2%	3 11.5%	0 0.0%	1 3.8%	2 7.7%	1 3.8%	0 0.0%	26 100.0%
b. 20歳代	1 0.8%	12 9.7%	13 10.5%	8 6.5%	6 4.8%	13 10.5%	13 10.5%	21 16.9%	13 10.5%	1 0.8%	6 4.8%	9 7.3%	7 5.6%	1 0.8%	124 100.0%
c. 30歳代	2 1.1%	22 12.4%	29 16.4%	8 4.5%	4 2.3%	15 8.5%	15 8.5%	33 18.6%	21 11.9%	0 0.0%	8 4.5%	17 9.6%	3 1.7%	0 0.0%	177 100.0%
d. 40歳代	6 2.5%	31 13.1%	31 13.1%	13 5.5%	7 3.0%	22 9.3%	20 8.4%	43 18.1%	30 12.7%	4 1.7%	12 5.1%	14 5.9%	4 1.7%	0 0.0%	237 100.0%
e. 50歳代	8 3.6%	20 8.9%	30 13.4%	16 7.1%	5 2.2%	13 5.8%	29 12.9%	34 15.2%	23 10.3%	4 1.8%	14 6.3%	22 9.8%	4 1.8%	2 0.9%	224 100.0%
f. 60歳代	20 5.7%	35 10.0%	41 11.7%	14 4.0%	8 2.3%	27 7.7%	37 10.5%	56 16.0%	39 11.1%	7 2.0%	26 7.4%	29 8.3%	11 3.1%	1 0.3%	351 100.0%
g. 70歳代	20 7.2%	26 9.4%	30 10.8%	17 6.1%	13 4.7%	15 5.4%	32 11.6%	33 11.9%	24 8.7%	7 2.5%	19 6.9%	28 10.1%	8 2.9%	5 1.8%	277 100.0%
h. 80歳以上	4 3.5%	13 11.5%	11 9.7%	9 8.0%	3 2.7%	7 6.2%	13 11.5%	12 10.6%	9 8.0%	4 3.5%	6 5.3%	13 11.5%	3 2.7%	6 5.3%	113 100.0%
無回答	3 7.9%	2 5.3%	5 13.2%	3 7.9%	0 0.0%	3 7.9%	4 10.5%	6 15.8%	5 13.2%	0 0.0%	3 7.9%	3 7.9%	0 0.0%	1 2.6%	38 100.0%

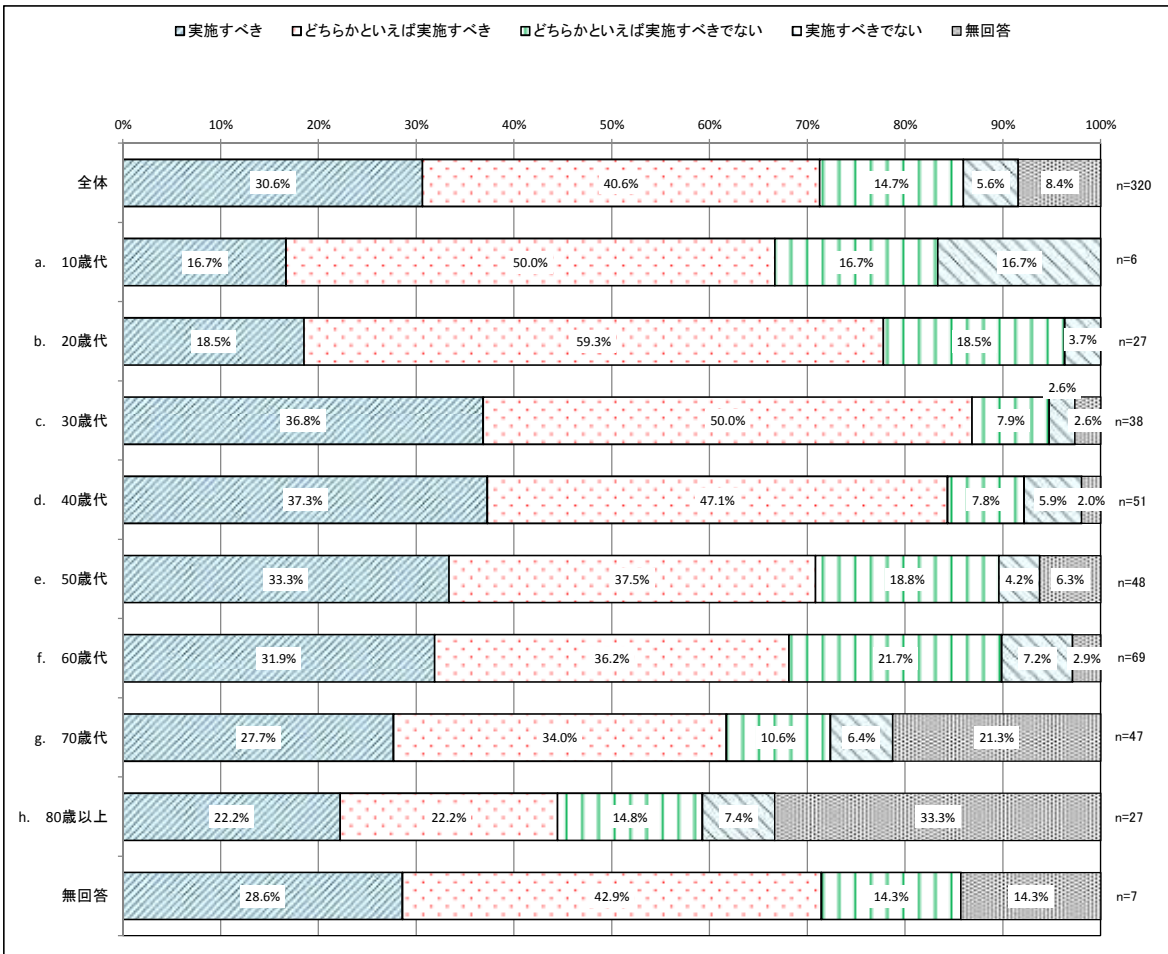


3.公共施設(ハコモノ)の維持管理の工夫や方策について

設問1 施設の運営方法を見直して維持管理費等の削減を図る以下の手法についてどう思いますか。
 近隣の市や町と共同で施設の建設・維持管理・運営を行う(広域化)

[上段：回答数 下段：構成比(%)]

	実施すべき	きえどばち 実施かすとい	きえどばち ない実施かすとい	ない 実施すべきで	無回答	合計
全体	98 30.6%	130 40.6%	47 14.7%	18 5.6%	27 8.4%	320 100.0%
a. 10歳代	1 16.7%	3 50.0%	1 16.7%	1 16.7%	0 0.0%	6 100.0%
b. 20歳代	5 18.5%	16 59.3%	5 18.5%	1 3.7%	0 0.0%	27 100.0%
c. 30歳代	14 36.8%	19 50.0%	3 7.9%	1 2.6%	1 2.6%	38 100.0%
d. 40歳代	19 37.3%	24 47.1%	4 7.8%	3 5.9%	1 2.0%	51 100.0%
e. 50歳代	16 33.3%	18 37.5%	9 18.8%	2 4.2%	3 6.3%	48 100.0%
f. 60歳代	22 31.9%	25 36.2%	15 21.7%	5 7.2%	2 2.9%	69 100.0%
g. 70歳代	13 27.7%	16 34.0%	5 10.6%	3 6.4%	10 21.3%	47 100.0%
h. 80歳以上	6 22.2%	6 22.2%	4 14.8%	2 7.4%	9 33.3%	27 100.0%
無回答	2 28.6%	3 42.9%	1 14.3%	0 0.0%	1 14.3%	7 100.0%

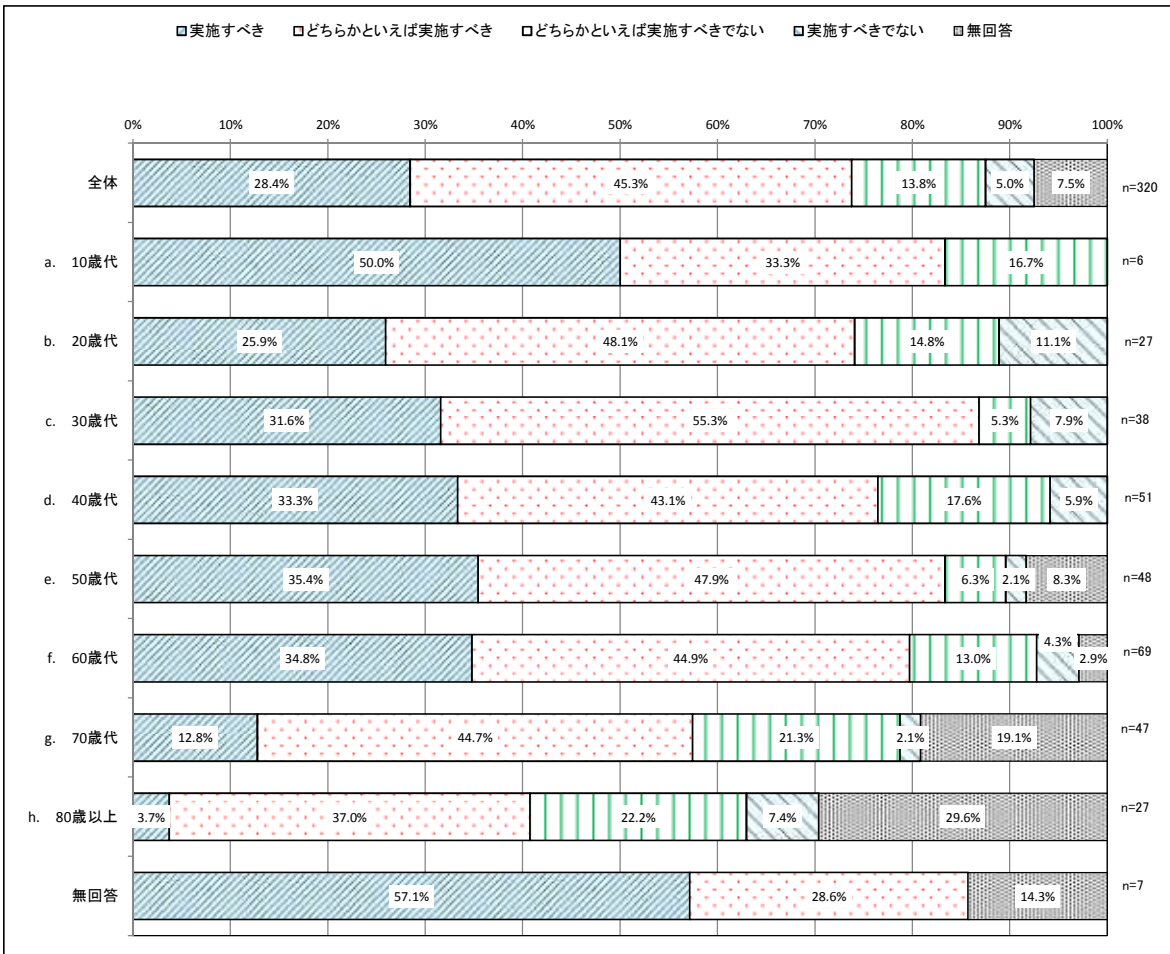


3.公共施設(ハコモノ)の維持管理の工夫や方策について

設問1 施設の運営方法を見直して維持管理費等の削減を図る以下の手法についてどう思いますか。
 建替えや運営等に民間の資金やノウハウを積極的に活用する(民間活用)

[上段：回答数 下段：構成比(%)]

	実施すべき	きえどばち 実施かすとい	きえどばち ない実施かすとい	ない 実施すべきで	無回答	合計
全体	91 28.4%	145 45.3%	44 13.8%	16 5.0%	24 7.5%	320 100.0%
a. 10歳代	3 50.0%	2 33.3%	1 16.7%	0 0.0%	0 0.0%	6 100.0%
b. 20歳代	7 25.9%	13 48.1%	4 14.8%	3 11.1%	0 0.0%	27 100.0%
c. 30歳代	12 31.6%	21 55.3%	2 5.3%	3 7.9%	0 0.0%	38 100.0%
d. 40歳代	17 33.3%	22 43.1%	9 17.6%	3 5.9%	0 0.0%	51 100.0%
e. 50歳代	17 35.4%	23 47.9%	3 6.3%	1 2.1%	4 8.3%	48 100.0%
f. 60歳代	24 34.8%	31 44.9%	9 13.0%	3 4.3%	2 2.9%	69 100.0%
g. 70歳代	6 12.8%	21 44.7%	10 21.3%	1 2.1%	9 19.1%	47 100.0%
h. 80歳以上	1 3.7%	10 37.0%	6 22.2%	2 7.4%	8 29.6%	27 100.0%
無回答	4 57.1%	2 28.6%	0 0.0%	0 0.0%	1 14.3%	7 100.0%

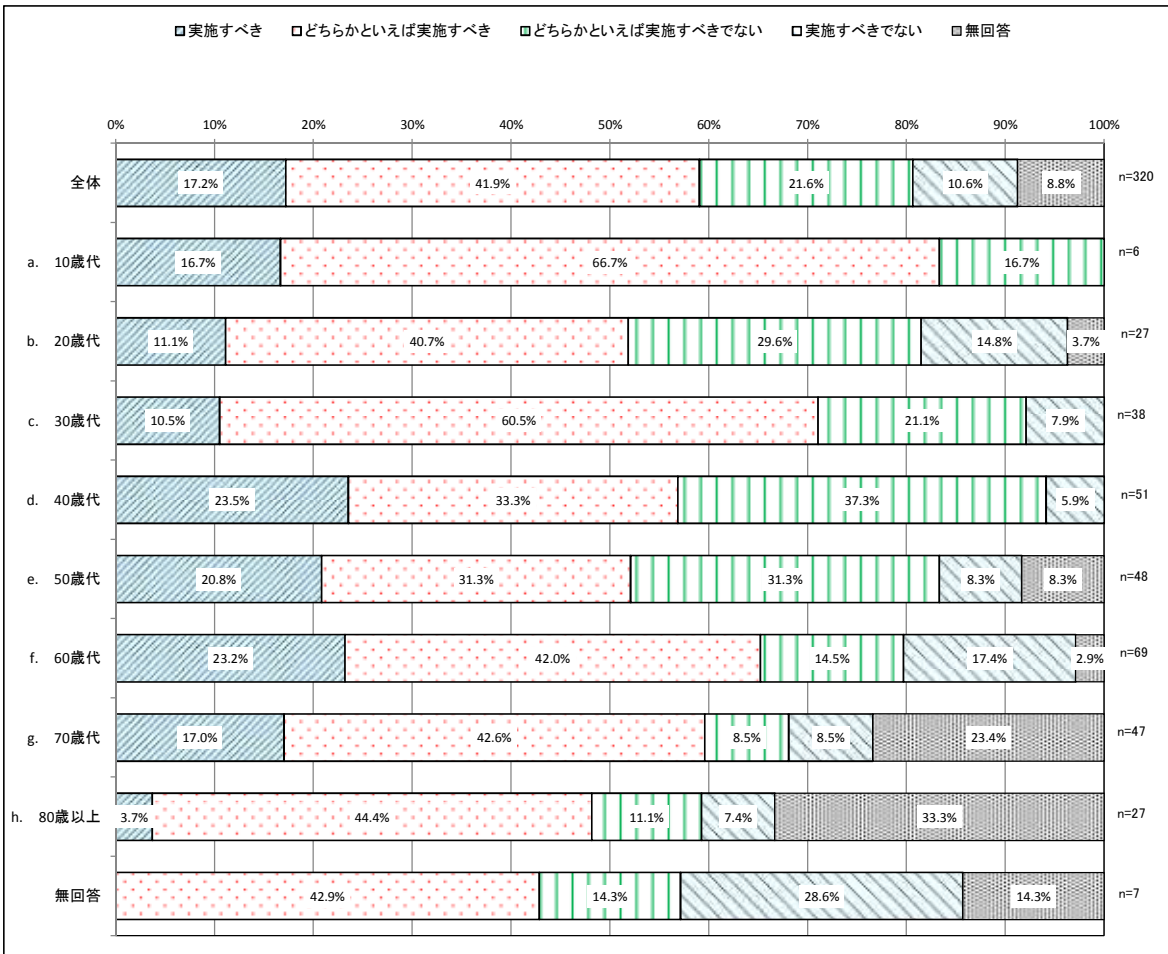


3.公共施設(ハコモノ)の維持管理の工夫や方策について

設問1 施設の運営方法を見直して維持管理費等の削減を図る以下の手法についてどう思いますか。
 地域活動に密着した施設については、その地域住民で所有や維持管理を行う(地域移管)

[上段：回答数 下段：構成比(%)]

	実施すべき	きえどばち 実施かすとい	きえどばち ない実施かすとい	ない 実施すべきで	無回答	合計
全体	55 17.2%	134 41.9%	69 21.6%	34 10.6%	28 8.8%	320 100.0%
a. 10歳代	1 16.7%	4 66.7%	1 16.7%	0 0.0%	0 0.0%	6 100.0%
b. 20歳代	3 11.1%	11 40.7%	8 29.6%	4 14.8%	1 3.7%	27 100.0%
c. 30歳代	4 10.5%	23 60.5%	8 21.1%	3 7.9%	0 0.0%	38 100.0%
d. 40歳代	12 23.5%	17 33.3%	19 37.3%	3 5.9%	0 0.0%	51 100.0%
e. 50歳代	10 20.8%	15 31.3%	15 31.3%	4 8.3%	4 8.3%	48 100.0%
f. 60歳代	16 23.2%	29 42.0%	10 14.5%	12 17.4%	2 2.9%	69 100.0%
g. 70歳代	8 17.0%	20 42.6%	4 8.5%	4 8.5%	11 23.4%	47 100.0%
h. 80歳以上	1 3.7%	12 44.4%	3 11.1%	2 7.4%	9 33.3%	27 100.0%
無回答	0 0.0%	3 42.9%	1 14.3%	2 28.6%	1 14.3%	7 100.0%

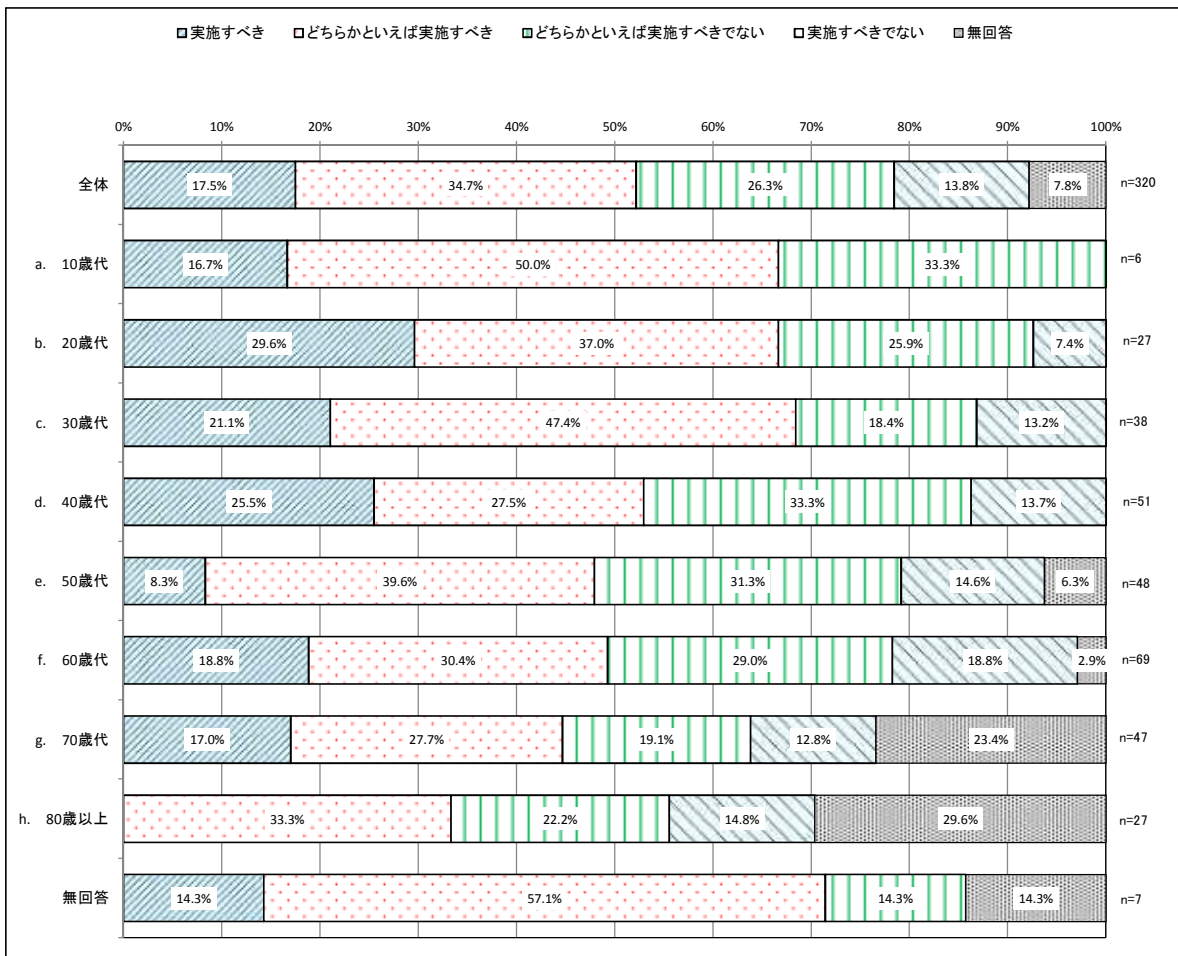


3.公共施設(ハコモノ)の維持管理の工夫や方策について

設問1 施設の運営方法を見直して維持管理費等の削減を図る以下の手法についてどう思いますか。
 駅周辺等の人口密集エリアに主要施設を集めて運営を合理化する(コンパクトシティ)

[上段：回答数 下段：構成比(%)]

	実施すべき	きえどばち 実施かすとい	きえどばち ない実施かすとい	な 実施すべきで	無 回答	合 計
全体	56 17.5%	111 34.7%	84 26.3%	44 13.8%	25 7.8%	320 100.0%
a. 10歳代	1 16.7%	3 50.0%	2 33.3%	0 0.0%	0 0.0%	6 100.0%
b. 20歳代	8 29.6%	10 37.0%	7 25.9%	2 7.4%	0 0.0%	27 100.0%
c. 30歳代	8 21.1%	18 47.4%	7 18.4%	5 13.2%	0 0.0%	38 100.0%
d. 40歳代	13 25.5%	14 27.5%	17 33.3%	7 13.7%	0 0.0%	51 100.0%
e. 50歳代	4 8.3%	19 39.6%	15 31.3%	7 14.6%	3 6.3%	48 100.0%
f. 60歳代	13 18.8%	21 30.4%	20 29.0%	13 18.8%	2 2.9%	69 100.0%
g. 70歳代	8 17.0%	13 27.7%	9 19.1%	6 12.8%	11 23.4%	47 100.0%
h. 80歳以上	0 0.0%	9 33.3%	6 22.2%	4 14.8%	8 29.6%	27 100.0%
無回答	1 14.3%	4 57.1%	1 14.3%	0 0.0%	1 14.3%	7 100.0%

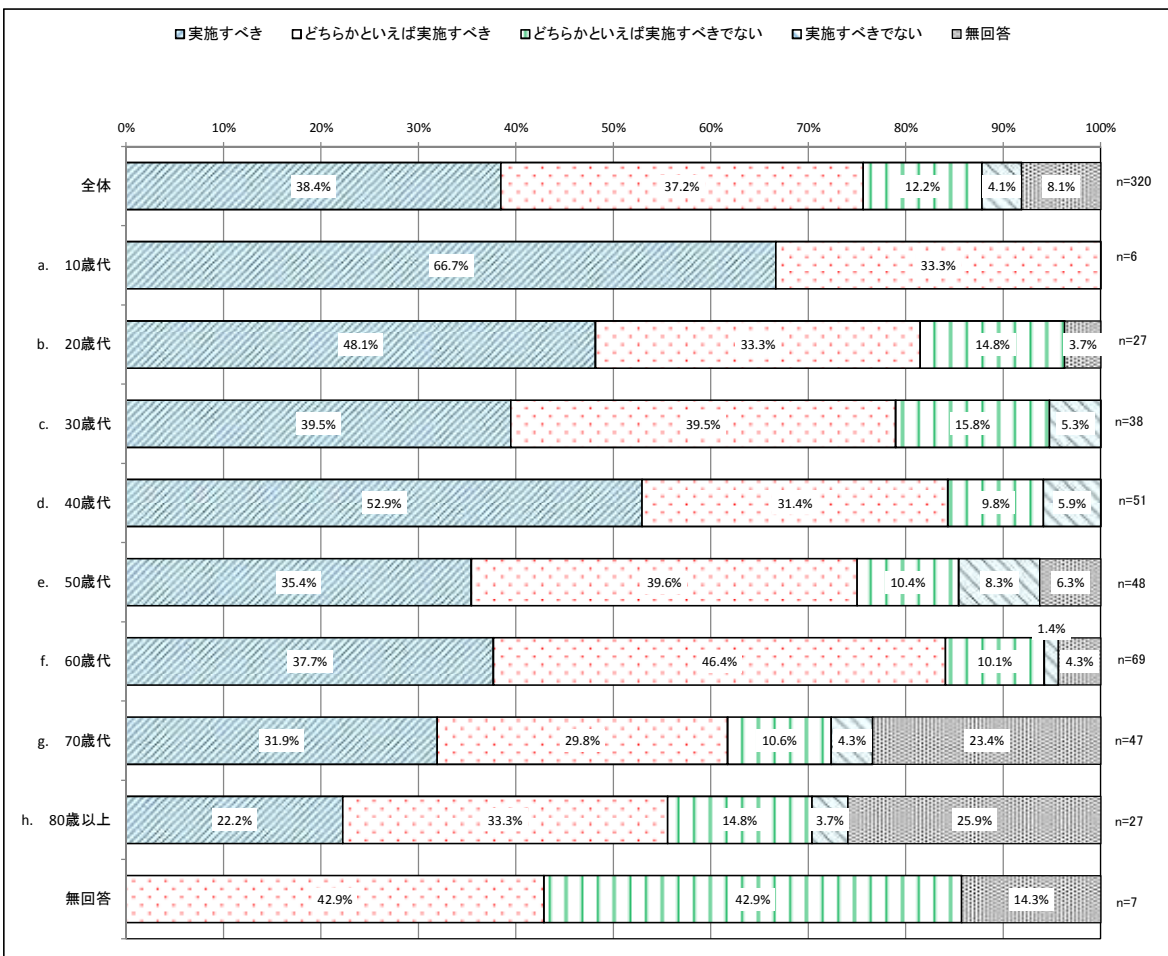


3.公共施設(ハコモノ)の維持管理の工夫や方策について

設問2 施設の総量抑制により維持管理費等の削減を図る以下の手法についてどう思いますか。
できるだけ建替えず、既存施設に適切な修繕等を行うことにより長持ちさせて、大切に使う(長寿命化)

[上段：回答数 下段：構成比(%)]

	実施すべき	きえどばち 実施かすとい	きえどばち ない実施かすとい	ない 実施すべきで	無回答	合計
全体	123 38.4%	119 37.2%	39 12.2%	13 4.1%	26 8.1%	320 100.0%
a. 10歳代	4 66.7%	2 33.3%	0 0.0%	0 0.0%	0 0.0%	6 100.0%
b. 20歳代	13 48.1%	9 33.3%	4 14.8%	0 0.0%	1 3.7%	27 100.0%
c. 30歳代	15 39.5%	15 39.5%	6 15.8%	2 5.3%	0 0.0%	38 100.0%
d. 40歳代	27 52.9%	16 31.4%	5 9.8%	3 5.9%	0 0.0%	51 100.0%
e. 50歳代	17 35.4%	19 39.6%	5 10.4%	4 8.3%	3 6.3%	48 100.0%
f. 60歳代	26 37.7%	32 46.4%	7 10.1%	1 1.4%	3 4.3%	69 100.0%
g. 70歳代	15 31.9%	14 29.8%	5 10.6%	2 4.3%	11 23.4%	47 100.0%
h. 80歳以上	6 22.2%	9 33.3%	4 14.8%	1 3.7%	7 25.9%	27 100.0%
無回答	0 0.0%	3 42.9%	3 42.9%	0 0.0%	1 14.3%	7 100.0%

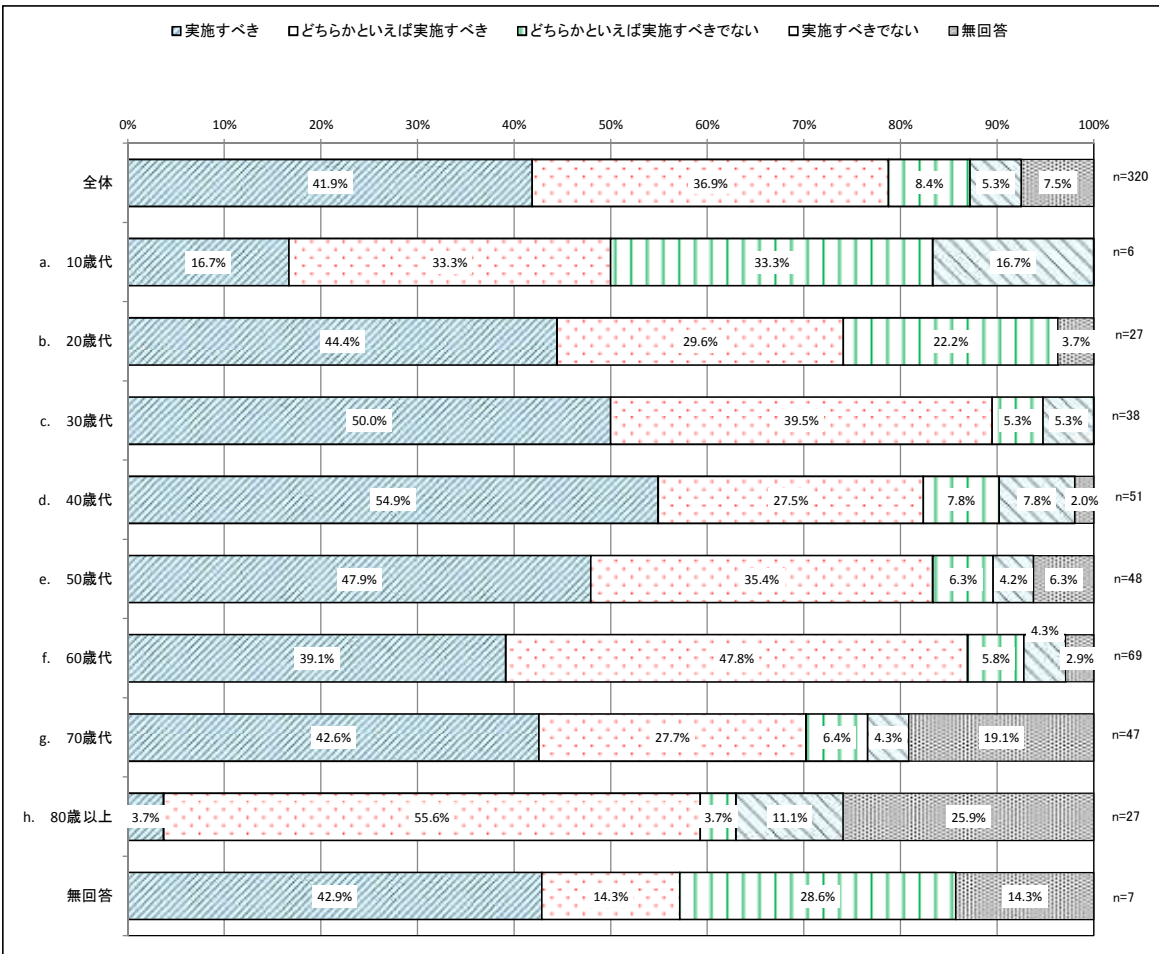


3.公共施設(ハコモノ)の維持管理の工夫や方策について

設問2 施設の総量抑制により維持管理費等の削減を図る以下の手法についてどう思いますか。
 種類の異なる複数の施設を同一の建物内に集約して、公共施設の全体量を減らす(複合化)

[上段：回答数 下段：構成比(%)]

	実施すべき	きえどばち 実施かすとい	きえどばち ない実施かすとい	ない 実施すべきで	無回答	合計
全体	134 41.9%	118 36.9%	27 8.4%	17 5.3%	24 7.5%	320 100.0%
a. 10歳代	1 16.7%	2 33.3%	2 33.3%	1 16.7%	0 0.0%	6 100.0%
b. 20歳代	12 44.4%	8 29.6%	6 22.2%	0 0.0%	1 3.7%	27 100.0%
c. 30歳代	19 50.0%	15 39.5%	2 5.3%	2 5.3%	0 0.0%	38 100.0%
d. 40歳代	28 54.9%	14 27.5%	4 7.8%	4 7.8%	1 2.0%	51 100.0%
e. 50歳代	23 47.9%	17 35.4%	3 6.3%	2 4.2%	3 6.3%	48 100.0%
f. 60歳代	27 39.1%	33 47.8%	4 5.8%	3 4.3%	2 2.9%	69 100.0%
g. 70歳代	20 42.6%	13 27.7%	3 6.4%	2 4.3%	9 19.1%	47 100.0%
h. 80歳以上	1 3.7%	15 55.6%	1 3.7%	3 11.1%	7 25.9%	27 100.0%
無回答	3 42.9%	1 14.3%	2 28.6%	0 0.0%	1 14.3%	7 100.0%

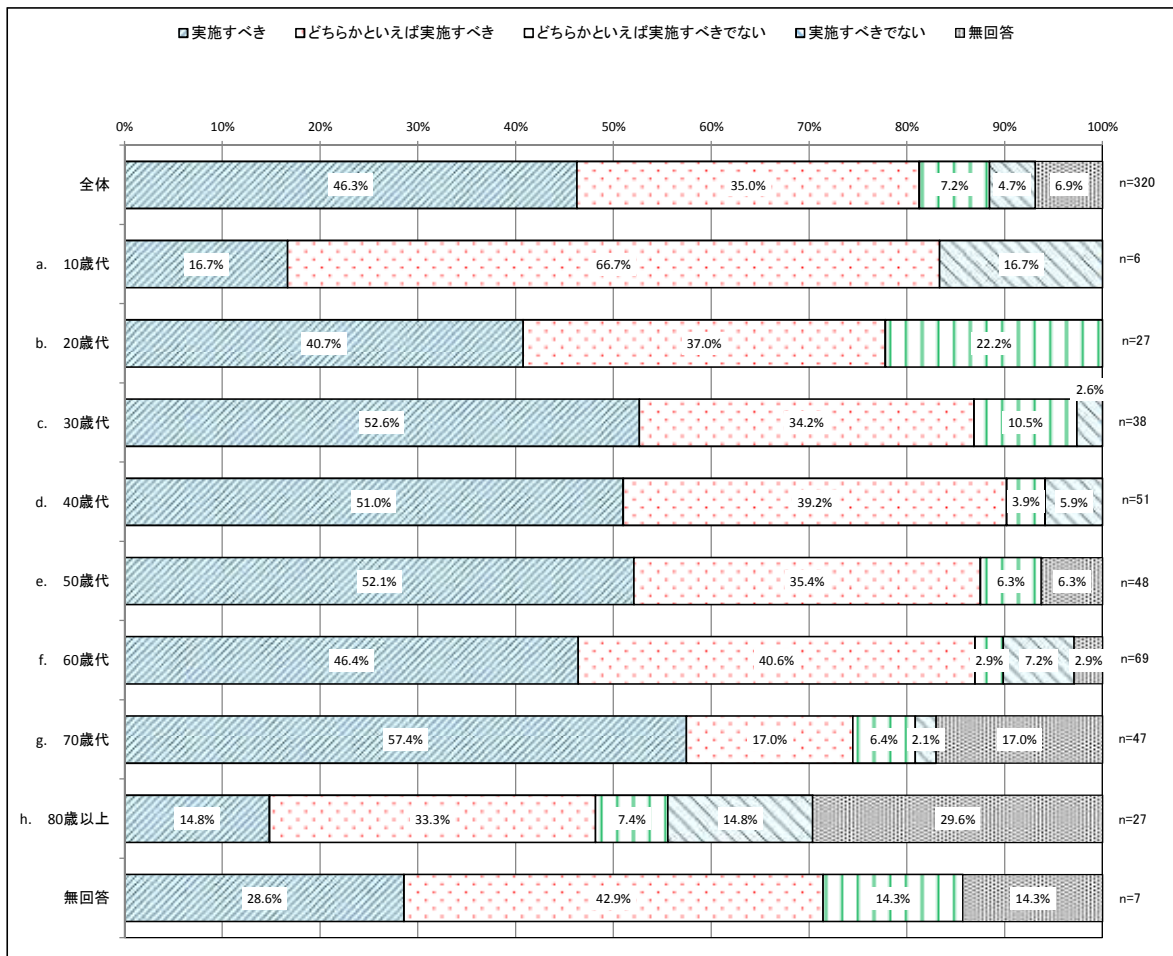


3.公共施設(ハコモノ)の維持管理の工夫や方策について

設問2 施設の総量抑制により維持管理費等の削減を図る以下の手法についてどう思いますか。
機能が類似・重複する施設を統合・廃止して、公共施設の全体量を減らす(統廃合)

[上段：回答数 下段：構成比(%)]

	実施すべき	きえどばち 実らかすと い	きえどばち ない実らか すと い	な 実 施 す べ き で	無 回 答	合 計
全体	148 46.3%	112 35.0%	23 7.2%	15 4.7%	22 6.9%	320 100.0%
a. 10歳代	1 16.7%	4 66.7%	0 0.0%	1 16.7%	0 0.0%	6 100.0%
b. 20歳代	11 40.7%	10 37.0%	6 22.2%	0 0.0%	0 0.0%	27 100.0%
c. 30歳代	20 52.6%	13 34.2%	4 10.5%	1 2.6%	0 0.0%	38 100.0%
d. 40歳代	26 51.0%	20 39.2%	2 3.9%	3 5.9%	0 0.0%	51 100.0%
e. 50歳代	25 52.1%	17 35.4%	3 6.3%	0 0.0%	3 6.3%	48 100.0%
f. 60歳代	32 46.4%	28 40.6%	2 2.9%	5 7.2%	2 2.9%	69 100.0%
g. 70歳代	27 57.4%	8 17.0%	3 6.4%	1 2.1%	8 17.0%	47 100.0%
h. 80歳以上	4 14.8%	9 33.3%	2 7.4%	4 14.8%	8 29.6%	27 100.0%
無回答	2 28.6%	3 42.9%	1 14.3%	0 0.0%	1 14.3%	7 100.0%

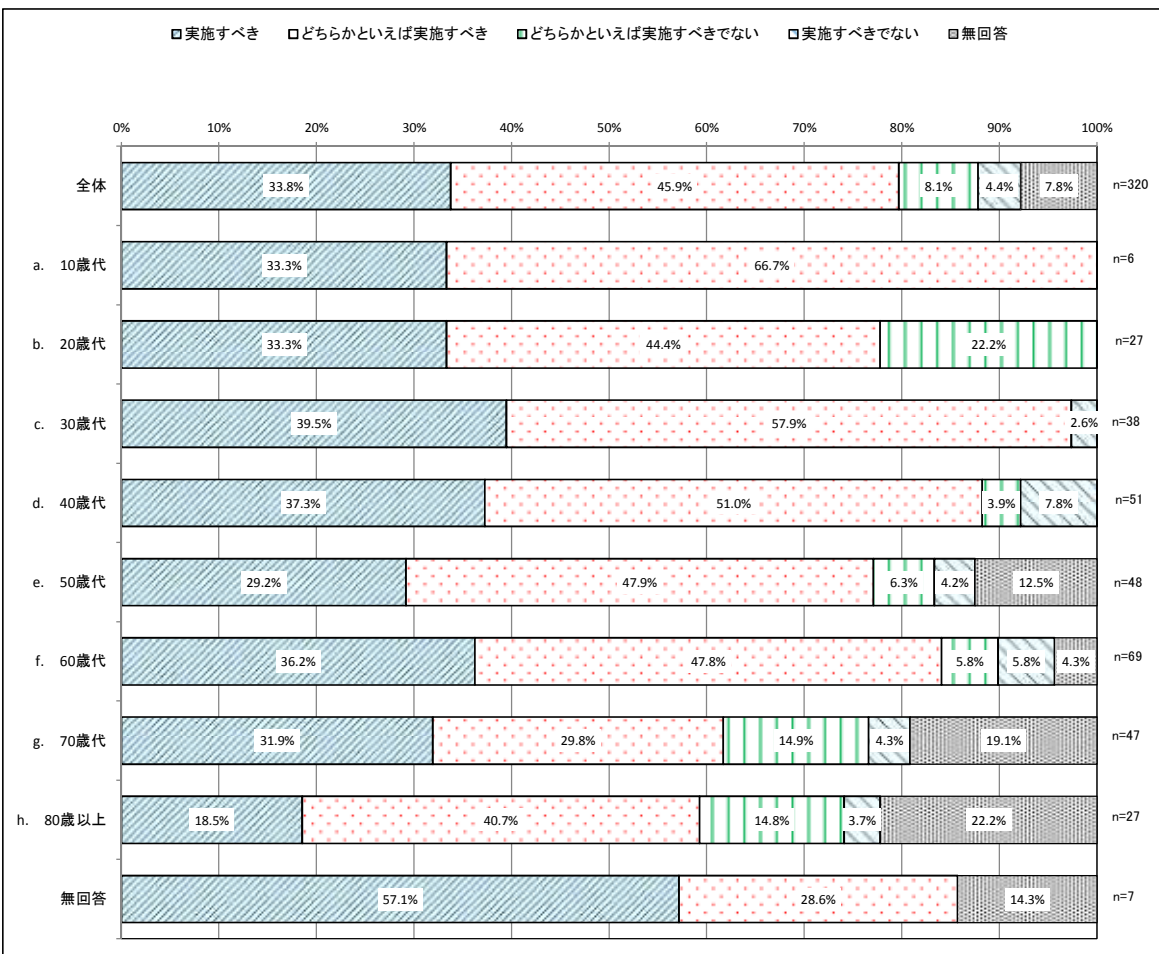


3.公共施設(ハコモノ)の維持管理の工夫や方策について

設問2 施設の総量抑制により維持管理費等の削減を図る以下の手法についてどう思いますか。
 新たな建物の建設をできるだけ避け、民間施設を積極的に活用して公共施設を運営する(民間資産活用)

[上段：回答数 下段：構成比(%)]

	実施すべき	きえどばち 実施かすとい	きえどばち ない実施かすとい	ない 実施すべきで	無回答	合計
全体	108 33.8%	147 45.9%	26 8.1%	14 4.4%	25 7.8%	320 100.0%
a. 10歳代	2 33.3%	4 66.7%	0 0.0%	0 0.0%	0 0.0%	6 100.0%
b. 20歳代	9 33.3%	12 44.4%	6 22.2%	0 0.0%	0 0.0%	27 100.0%
c. 30歳代	15 39.5%	22 57.9%	0 0.0%	1 2.6%	0 0.0%	38 100.0%
d. 40歳代	19 37.3%	26 51.0%	2 3.9%	4 7.8%	0 0.0%	51 100.0%
e. 50歳代	14 29.2%	23 47.9%	3 6.3%	2 4.2%	6 12.5%	48 100.0%
f. 60歳代	25 36.2%	33 47.8%	4 5.8%	4 5.8%	3 4.3%	69 100.0%
g. 70歳代	15 31.9%	14 29.8%	7 14.9%	2 4.3%	9 19.1%	47 100.0%
h. 80歳以上	5 18.5%	11 40.7%	4 14.8%	1 3.7%	6 22.2%	27 100.0%
無回答	4 57.1%	2 28.6%	0 0.0%	0 0.0%	1 14.3%	7 100.0%

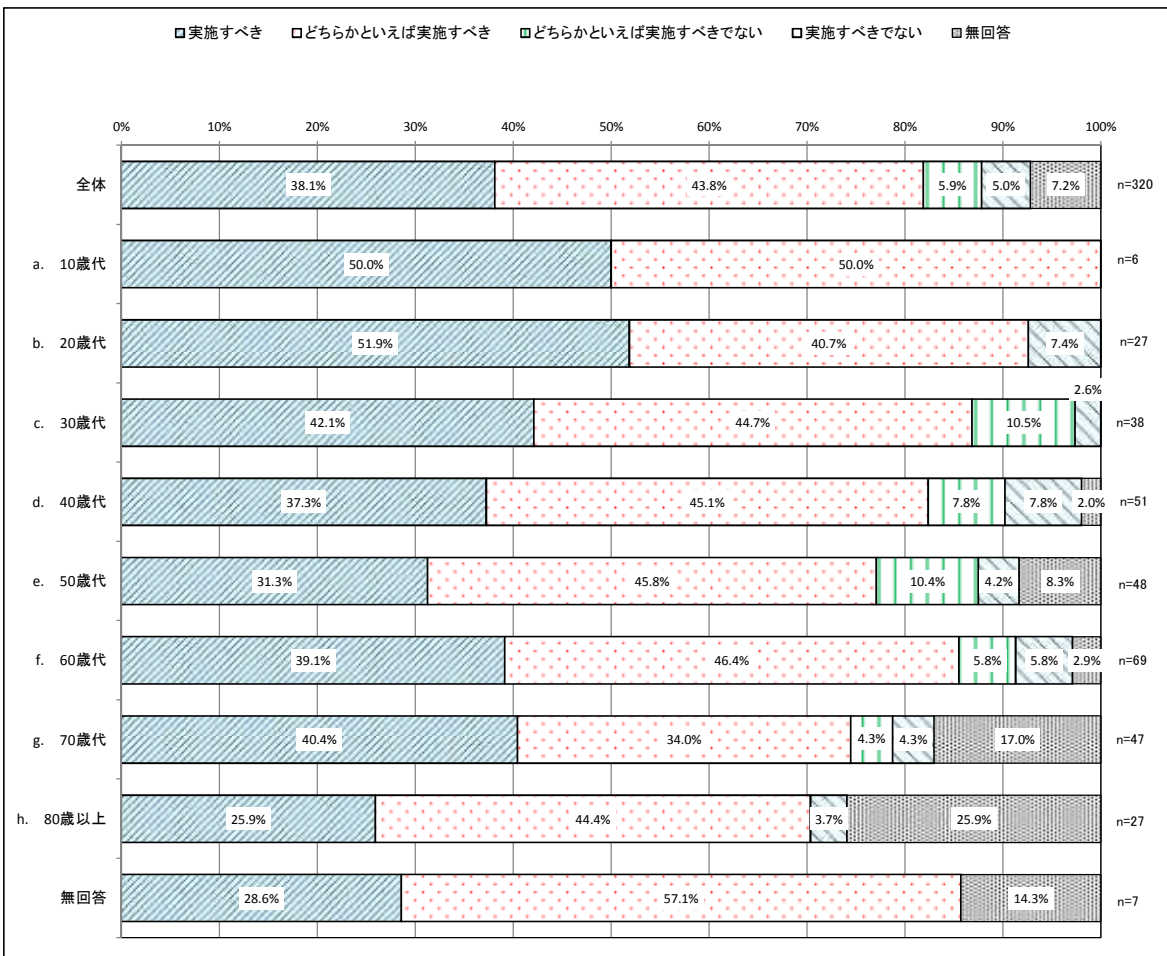


3.公共施設(ハコモノ)の維持管理の工夫や方策について

設問2 施設の総量抑制により維持管理費等の削減を図る以下の手法についてどう思いますか。
 建替えや改修時に施設の構造や形状等を工夫して、時代のニーズに合わせて機能や用途を変更する(多機能化)

[上段：回答数 下段：構成比(%)]

	実施すべき	きえどばち 実施かすとい	きえどばち ない実施かすとい	ない 実施すべきで	無回答	合計
全体	122 38.1%	140 43.8%	19 5.9%	16 5.0%	23 7.2%	320 100.0%
a. 10歳代	3 50.0%	3 50.0%	0 0.0%	0 0.0%	0 0.0%	6 100.0%
b. 20歳代	14 51.9%	11 40.7%	0 0.0%	2 7.4%	0 0.0%	27 100.0%
c. 30歳代	16 42.1%	17 44.7%	4 10.5%	1 2.6%	0 0.0%	38 100.0%
d. 40歳代	19 37.3%	23 45.1%	4 7.8%	4 7.8%	1 2.0%	51 100.0%
e. 50歳代	15 31.3%	22 45.8%	5 10.4%	2 4.2%	4 8.3%	48 100.0%
f. 60歳代	27 39.1%	32 46.4%	4 5.8%	4 5.8%	2 2.9%	69 100.0%
g. 70歳代	19 40.4%	16 34.0%	2 4.3%	2 4.3%	8 17.0%	47 100.0%
h. 80歳以上	7 25.9%	12 44.4%	0 0.0%	1 3.7%	7 25.9%	27 100.0%
無回答	2 28.6%	4 57.1%	0 0.0%	0 0.0%	1 14.3%	7 100.0%

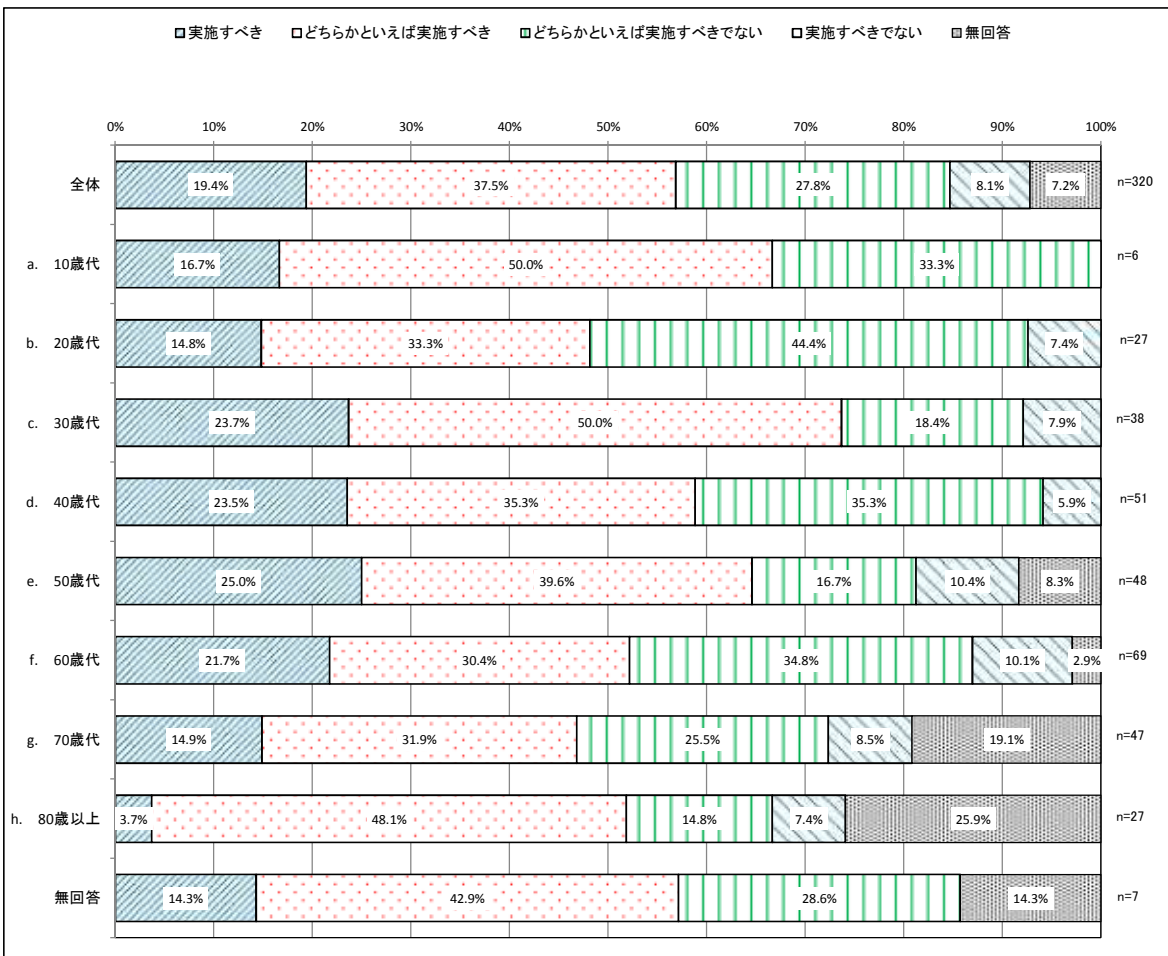


3.公共施設(ハコモノ)の維持管理の工夫や方策について

設問2 施設の総量抑制により維持管理費等の削減を図る以下の手法についてどう思いますか。
建替え時に施設の規模を小さくする(ダウンサイジング)

[上段：回答数 下段：構成比(%)]

	実施すべき	きえど ばち 実ら 施か すと べい	きえど でば ち 実ら ない 施か すと べい	な 実 施 す べ き で	無 回 答	合 計
全体	62 19.4%	120 37.5%	89 27.8%	26 8.1%	23 7.2%	320 100.0%
a. 10歳代	1 16.7%	3 50.0%	2 33.3%	0 0.0%	0 0.0%	6 100.0%
b. 20歳代	4 14.8%	9 33.3%	12 44.4%	2 7.4%	0 0.0%	27 100.0%
c. 30歳代	9 23.7%	19 50.0%	7 18.4%	3 7.9%	0 0.0%	38 100.0%
d. 40歳代	12 23.5%	18 35.3%	18 35.3%	3 5.9%	0 0.0%	51 100.0%
e. 50歳代	12 25.0%	19 39.6%	8 16.7%	5 10.4%	4 8.3%	48 100.0%
f. 60歳代	15 21.7%	21 30.4%	24 34.8%	7 10.1%	2 2.9%	69 100.0%
g. 70歳代	7 14.9%	15 31.9%	12 25.5%	4 8.5%	9 19.1%	47 100.0%
h. 80歳以上	1 3.7%	13 48.1%	4 14.8%	2 7.4%	7 25.9%	27 100.0%
無回答	1 14.3%	3 42.9%	2 28.6%	0 0.0%	1 14.3%	7 100.0%

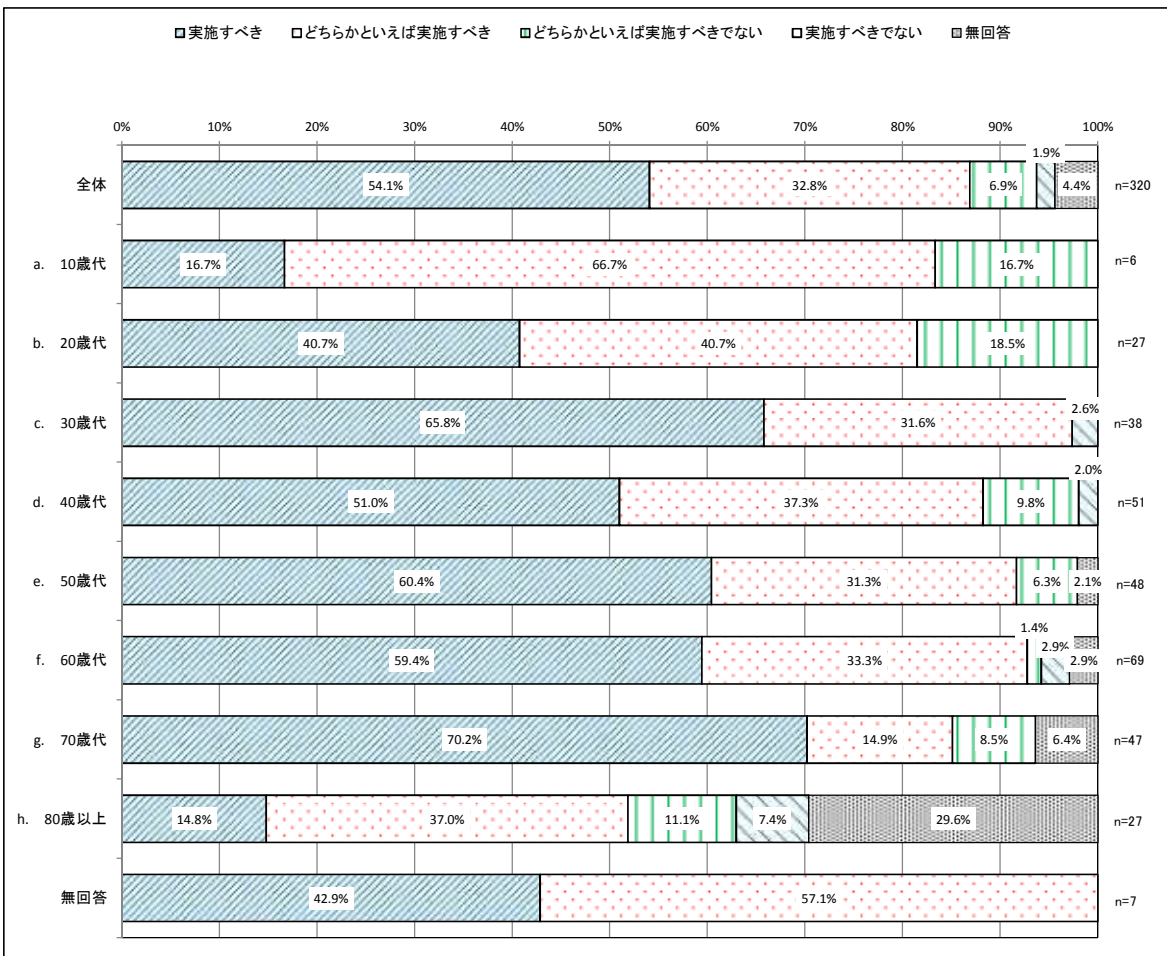


3.公共施設(ハコモノ)の維持管理の工夫や方策について

設問3 施設の維持管理のための財源の確保についてどう思いますか。
未利用または余剰の施設や土地を売却・賃貸して、他の施設の維持管理費に充てる(公的不動産の活用)

[上段：回答数 下段：構成比(%)]

	実施すべき	きえどばち 実施かすとい	きえどばち ない実施かすとい	ない 実施すべきで	無回答	合計
全体	173 54.1%	105 32.8%	22 6.9%	6 1.9%	14 4.4%	320 100.0%
a. 10歳代	1 16.7%	4 66.7%	1 16.7%	0 0.0%	0 0.0%	6 100.0%
b. 20歳代	11 40.7%	11 40.7%	5 18.5%	0 0.0%	0 0.0%	27 100.0%
c. 30歳代	25 65.8%	12 31.6%	0 0.0%	1 2.6%	0 0.0%	38 100.0%
d. 40歳代	26 51.0%	19 37.3%	5 9.8%	1 2.0%	0 0.0%	51 100.0%
e. 50歳代	29 60.4%	15 31.3%	3 6.3%	0 0.0%	1 2.1%	48 100.0%
f. 60歳代	41 59.4%	23 33.3%	1 1.4%	2 2.9%	2 2.9%	69 100.0%
g. 70歳代	33 70.2%	7 14.9%	4 8.5%	0 0.0%	3 6.4%	47 100.0%
h. 80歳以上	4 14.8%	10 37.0%	3 11.1%	2 7.4%	8 29.6%	27 100.0%
無回答	3 42.9%	4 57.1%	0 0.0%	0 0.0%	0 0.0%	7 100.0%

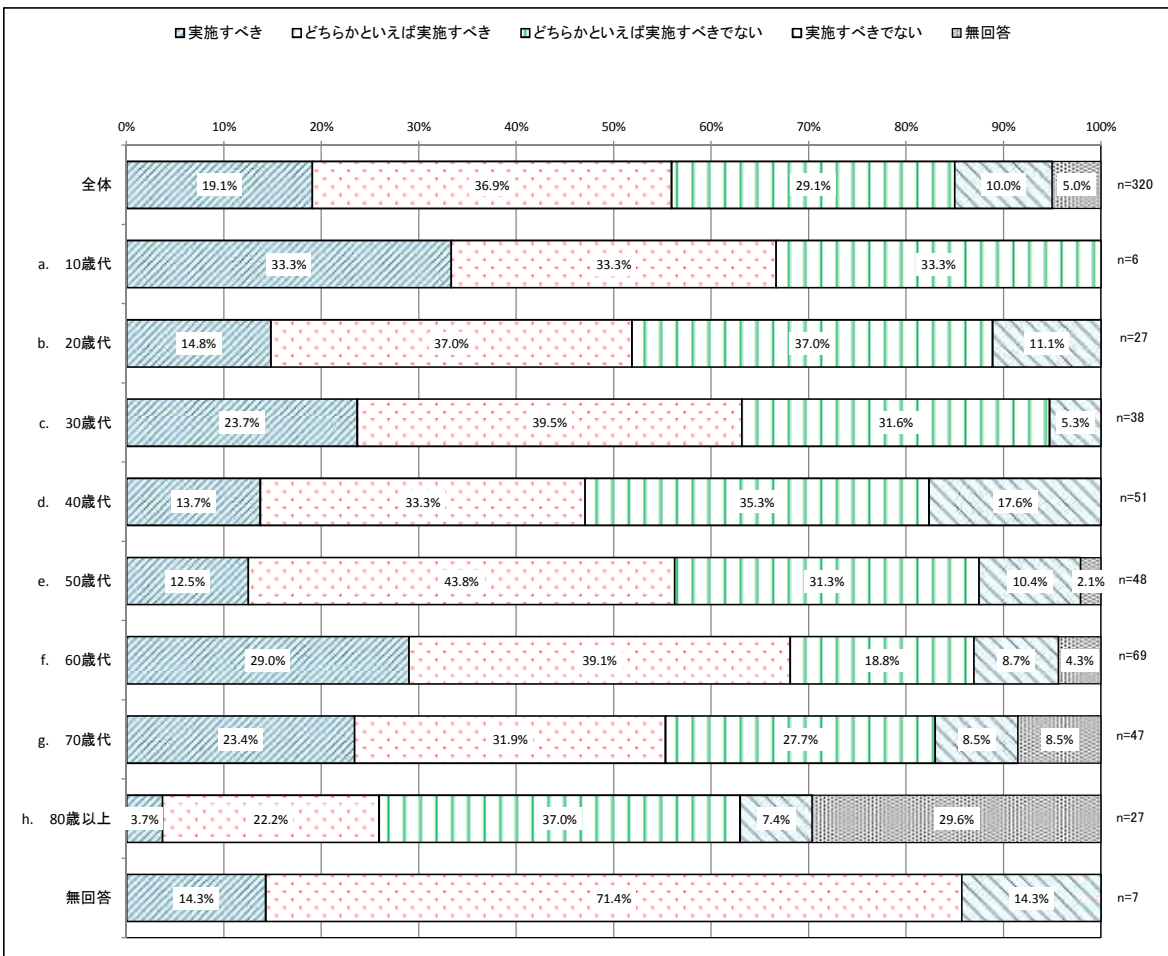


3.公共施設(ハコモノ)の維持管理の工夫や方策について

設問3 施設の維持管理のための財源の確保についてどう思いますか。
 施設の利用料金を見直すなど利用者に負担を求める(受益者負担)

[上段：回答数 下段：構成比(%)]

	実施すべき	きえどばち 実施かすと べい	きえどばち ない実施かすと べい	ない 実施すべき でない	無 回答	合 計
全体	61 19.1%	118 36.9%	93 29.1%	32 10.0%	16 5.0%	320 100.0%
a. 10歳代	2 33.3%	2 33.3%	2 33.3%	0 0.0%	0 0.0%	6 100.0%
b. 20歳代	4 14.8%	10 37.0%	10 37.0%	3 11.1%	0 0.0%	27 100.0%
c. 30歳代	9 23.7%	15 39.5%	12 31.6%	2 5.3%	0 0.0%	38 100.0%
d. 40歳代	7 13.7%	17 33.3%	18 35.3%	9 17.6%	0 0.0%	51 100.0%
e. 50歳代	6 12.5%	21 43.8%	15 31.3%	5 10.4%	1 2.1%	48 100.0%
f. 60歳代	20 29.0%	27 39.1%	13 18.8%	6 8.7%	3 4.3%	69 100.0%
g. 70歳代	11 23.4%	15 31.9%	13 27.7%	4 8.5%	4 8.5%	47 100.0%
h. 80歳以上	1 3.7%	6 22.2%	10 37.0%	2 7.4%	8 29.6%	27 100.0%
無回答	1 14.3%	5 71.4%	0 0.0%	1 14.3%	0 0.0%	7 100.0%

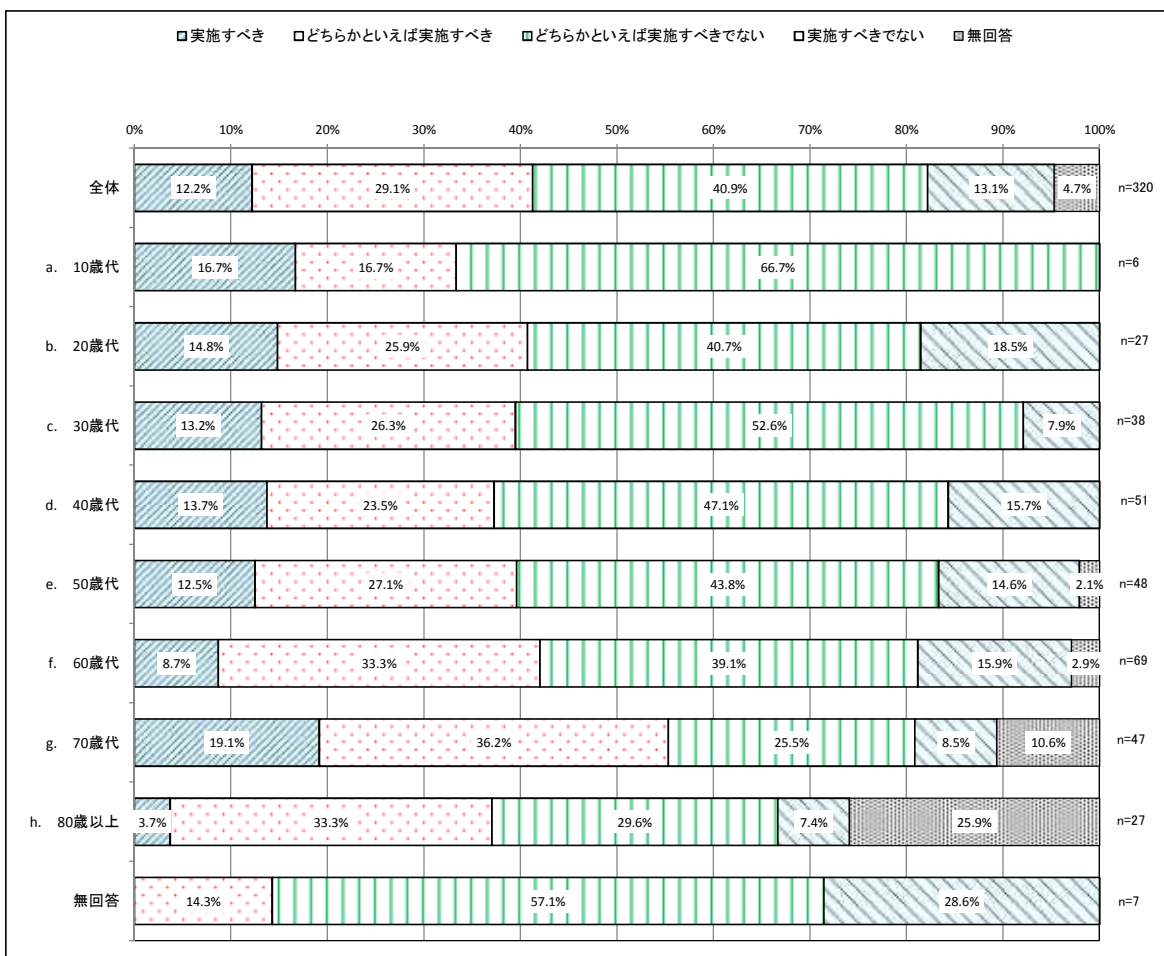


3.公共施設(ハコモノ)の維持管理の工夫や方策について

設問3 施設の維持管理のための財源の確保についてどう思いますか。
 施設で提供するサービス水準を引き下げることにより運営費を削減する(施設サービス見直し)

[上段：回答数 下段：構成比(%)]

	実施すべき	きえど ばち 実ら 施か すと べい	きえど でば ち な 実ら 施か すと べい	な 実 施 す べ き で	無 回 答	合 計
全体	39 12.2%	93 29.1%	131 40.9%	42 13.1%	15 4.7%	320 100.0%
a. 10歳代	1 16.7%	1 16.7%	4 66.7%	0 0.0%	0 0.0%	6 100.0%
b. 20歳代	4 14.8%	7 25.9%	11 40.7%	5 18.5%	0 0.0%	27 100.0%
c. 30歳代	5 13.2%	10 26.3%	20 52.6%	3 7.9%	0 0.0%	38 100.0%
d. 40歳代	7 13.7%	12 23.5%	24 47.1%	8 15.7%	0 0.0%	51 100.0%
e. 50歳代	6 12.5%	13 27.1%	21 43.8%	7 14.6%	1 2.1%	48 100.0%
f. 60歳代	6 8.7%	23 33.3%	27 39.1%	11 15.9%	2 2.9%	69 100.0%
g. 70歳代	9 19.1%	17 36.2%	12 25.5%	4 8.5%	5 10.6%	47 100.0%
h. 80歳以上	1 3.7%	9 33.3%	8 29.6%	2 7.4%	7 25.9%	27 100.0%
無回答	0 0.0%	1 14.3%	4 57.1%	2 28.6%	0 0.0%	7 100.0%

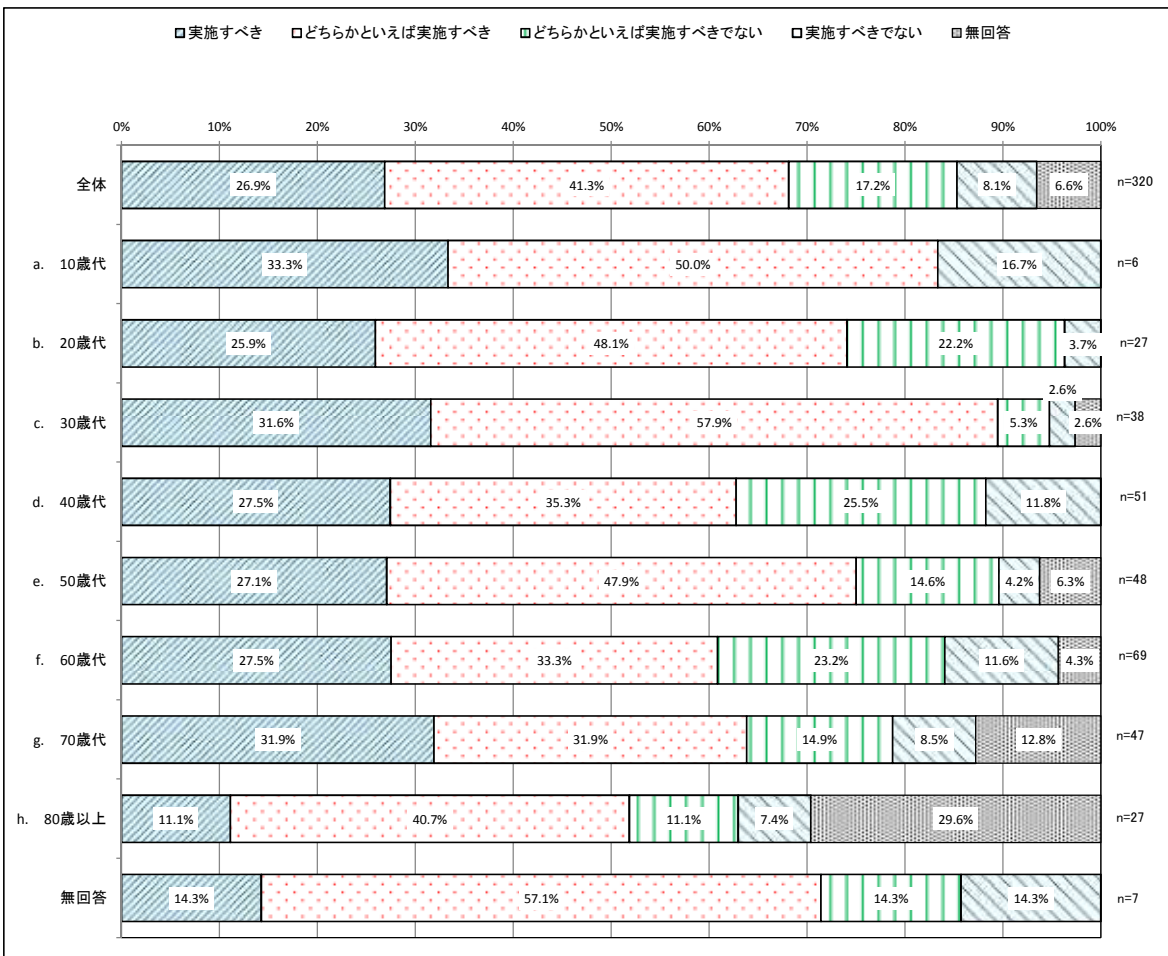


3.公共施設(ハコモノ)の維持管理の工夫や方策について

設問3 施設の維持管理のための財源の確保についてどう思いますか。
施設等の命名権を活用して収入の増加を図る(ネーミングライツ)

[上段：回答数 下段：構成比(%)]

	実施すべき	きえどばち 実施かすとい	きえどばち ない実施かすとい	ない 実施すべきで	無回答	合計
全体	86 26.9%	132 41.3%	55 17.2%	26 8.1%	21 6.6%	320 100.0%
a. 10歳代	2 33.3%	3 50.0%	0 0.0%	1 16.7%	0 0.0%	6 100.0%
b. 20歳代	7 25.9%	13 48.1%	6 22.2%	1 3.7%	0 0.0%	27 100.0%
c. 30歳代	12 31.6%	22 57.9%	2 5.3%	1 2.6%	1 2.6%	38 100.0%
d. 40歳代	14 27.5%	18 35.3%	13 25.5%	6 11.8%	0 0.0%	51 100.0%
e. 50歳代	13 27.1%	23 47.9%	7 14.6%	2 4.2%	3 6.3%	48 100.0%
f. 60歳代	19 27.5%	23 33.3%	16 23.2%	8 11.6%	3 4.3%	69 100.0%
g. 70歳代	15 31.9%	15 31.9%	7 14.9%	4 8.5%	6 12.8%	47 100.0%
h. 80歳以上	3 11.1%	11 40.7%	3 11.1%	2 7.4%	8 29.6%	27 100.0%
無回答	1 14.3%	4 57.1%	1 14.3%	1 14.3%	0 0.0%	7 100.0%

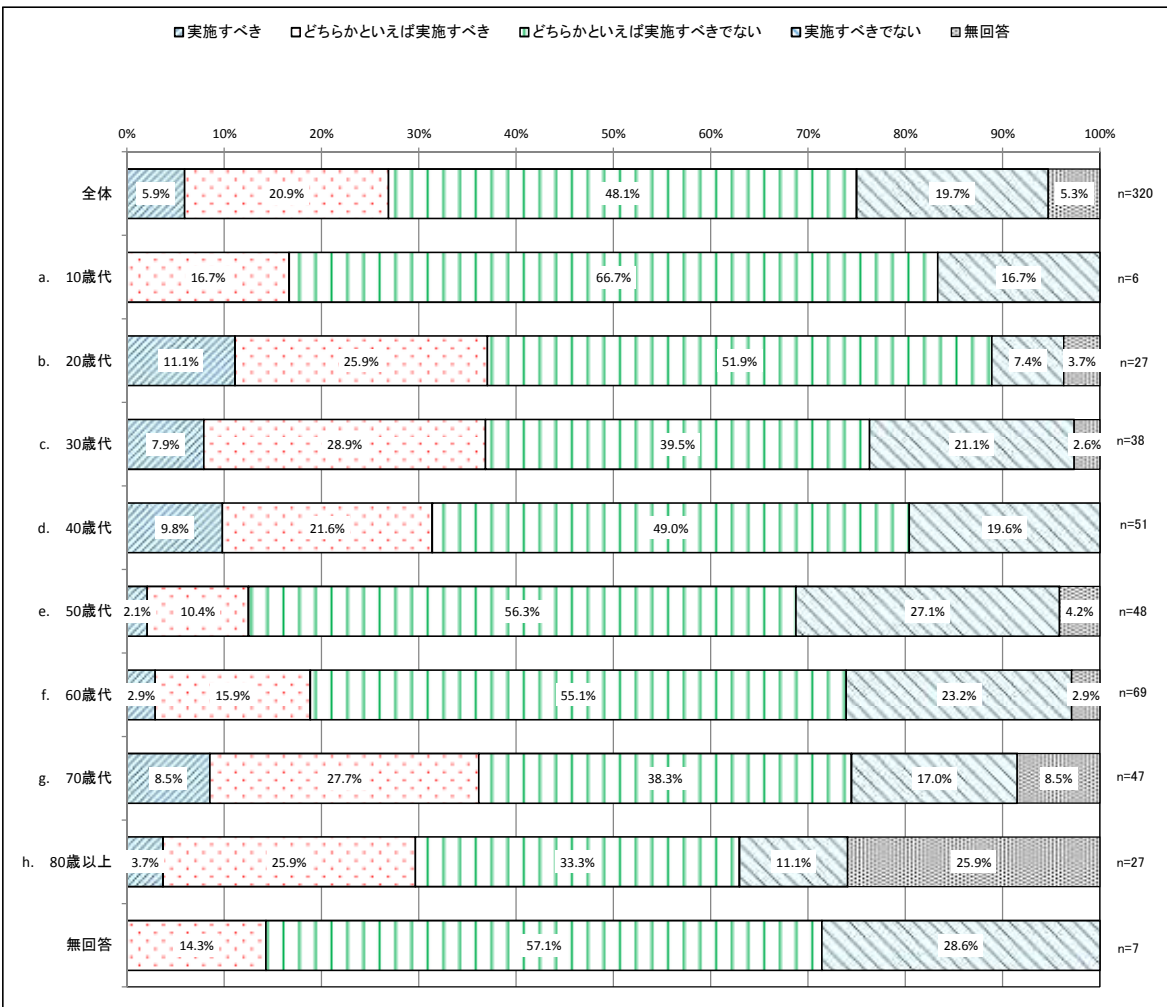


3.公共施設(ハコモノ)の維持管理の工夫や方策について

設問3 施設の維持管理のための財源の確保についてどう思いますか。
 他の行政サービスより優先して、施設の維持管理にお金を充てる(歳出配分の見直し)

[上段：回答数 下段：構成比(%)]

	実施すべき	きえどばち 実施かすとい	きえどばち ない実施かすとい	ない 実施すべきで	無回答	合計
全体	19 5.9%	67 20.9%	154 48.1%	63 19.7%	17 5.3%	320 100.0%
a. 10歳代	0 0.0%	1 16.7%	4 66.7%	1 16.7%	0 0.0%	6 100.0%
b. 20歳代	3 11.1%	7 25.9%	14 51.9%	2 7.4%	1 3.7%	27 100.0%
c. 30歳代	3 7.9%	11 28.9%	15 39.5%	8 21.1%	1 2.6%	38 100.0%
d. 40歳代	5 9.8%	11 21.6%	25 49.0%	10 19.6%	0 0.0%	51 100.0%
e. 50歳代	1 2.1%	5 10.4%	27 56.3%	13 27.1%	2 4.2%	48 100.0%
f. 60歳代	2 2.9%	11 15.9%	38 55.1%	16 23.2%	2 2.9%	69 100.0%
g. 70歳代	4 8.5%	13 27.7%	18 38.3%	8 17.0%	4 8.5%	47 100.0%
h. 80歳以上	1 3.7%	7 25.9%	9 33.3%	3 11.1%	7 25.9%	27 100.0%
無回答	0 0.0%	1 14.3%	4 57.1%	2 28.6%	0 0.0%	7 100.0%

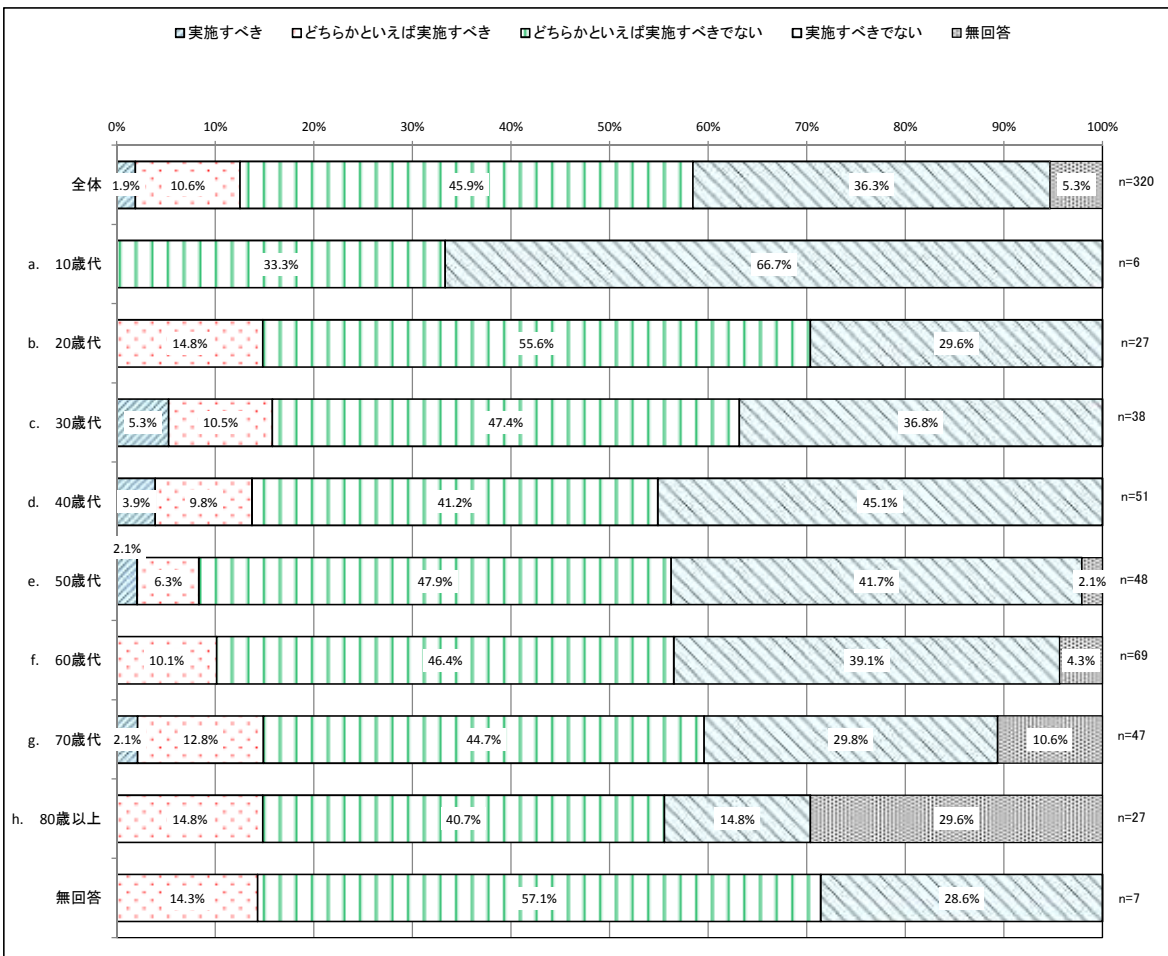


3.公共施設（ハコモノ）の維持管理の工夫や方策について

設問3 施設の維持管理のための財源の確保についてどう思いますか。
施設の建替えや大規模改修の不足分について、借入金等に対応する（負債の増加）

[上段：回答数 下段：構成比（%）]

	実施すべき	きえどばち 実らかすとい	きえど でばち ない施かすとい	な 実施 すべき で	無 回 答	合 計
全体	6 1.9%	34 10.6%	147 45.9%	116 36.3%	17 5.3%	320 100.0%
a. 10歳代	0 0.0%	0 0.0%	2 33.3%	4 66.7%	0 0.0%	6 100.0%
b. 20歳代	0 0.0%	4 14.8%	15 55.6%	8 29.6%	0 0.0%	27 100.0%
c. 30歳代	2 5.3%	4 10.5%	18 47.4%	14 36.8%	0 0.0%	38 100.0%
d. 40歳代	2 3.9%	5 9.8%	21 41.2%	23 45.1%	0 0.0%	51 100.0%
e. 50歳代	1 2.1%	3 6.3%	23 47.9%	20 41.7%	1 2.1%	48 100.0%
f. 60歳代	0 0.0%	7 10.1%	32 46.4%	27 39.1%	3 4.3%	69 100.0%
g. 70歳代	1 2.1%	6 12.8%	21 44.7%	14 29.8%	5 10.6%	47 100.0%
h. 80歳以上	0 0.0%	4 14.8%	11 40.7%	4 14.8%	8 29.6%	27 100.0%
無回答	0 0.0%	1 14.3%	4 57.1%	2 28.6%	0 0.0%	7 100.0%

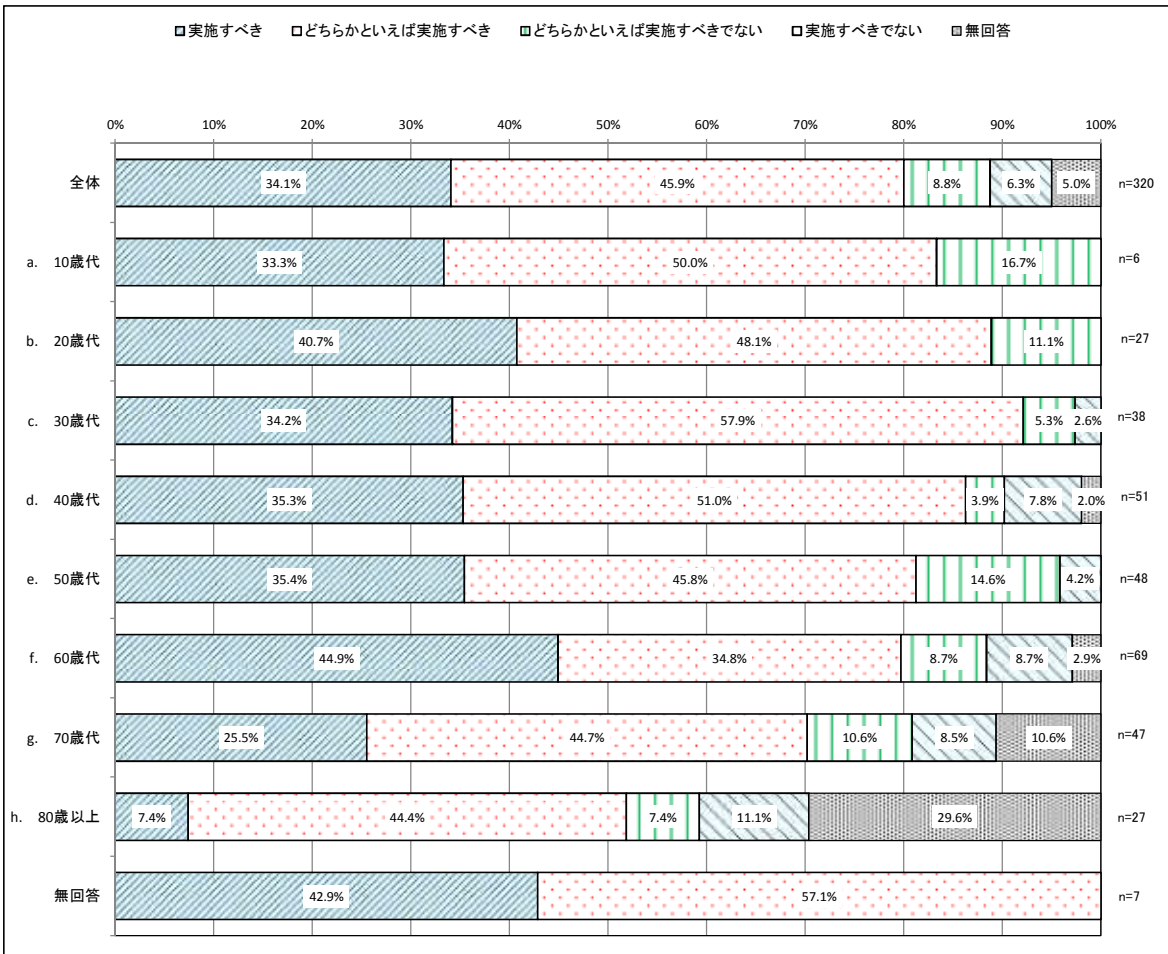


4.都市基盤施設(インフラ)に対する考えについて

設問2 都市基盤施設(インフラ)の整備や維持管理について、以下の手法をどう思いますか。
 近隣の市や町と共同で施設の建設・維持管理・運営を行う(広域化)

[上段：回答数 下段：構成比(%)]

	実施すべき	きえどばち 実施かすとい	きえどばち ない施かすとい	ない 実施すべきで	無回答	合計
全体	109 34.1%	147 45.9%	28 8.8%	20 6.3%	16 5.0%	320 100.0%
a. 10歳代	2 33.3%	3 50.0%	1 16.7%	0 0.0%	0 0.0%	6 100.0%
b. 20歳代	11 40.7%	13 48.1%	3 11.1%	0 0.0%	0 0.0%	27 100.0%
c. 30歳代	13 34.2%	22 57.9%	2 5.3%	1 2.6%	0 0.0%	38 100.0%
d. 40歳代	18 35.3%	26 51.0%	2 3.9%	4 7.8%	1 2.0%	51 100.0%
e. 50歳代	17 35.4%	22 45.8%	7 14.6%	2 4.2%	0 0.0%	48 100.0%
f. 60歳代	31 44.9%	24 34.8%	6 8.7%	6 8.7%	2 2.9%	69 100.0%
g. 70歳代	12 25.5%	21 44.7%	5 10.6%	4 8.5%	5 10.6%	47 100.0%
h. 80歳以上	2 7.4%	12 44.4%	2 7.4%	3 11.1%	8 29.6%	27 100.0%
無回答	3 42.9%	4 57.1%	0 0.0%	0 0.0%	0 0.0%	7 100.0%

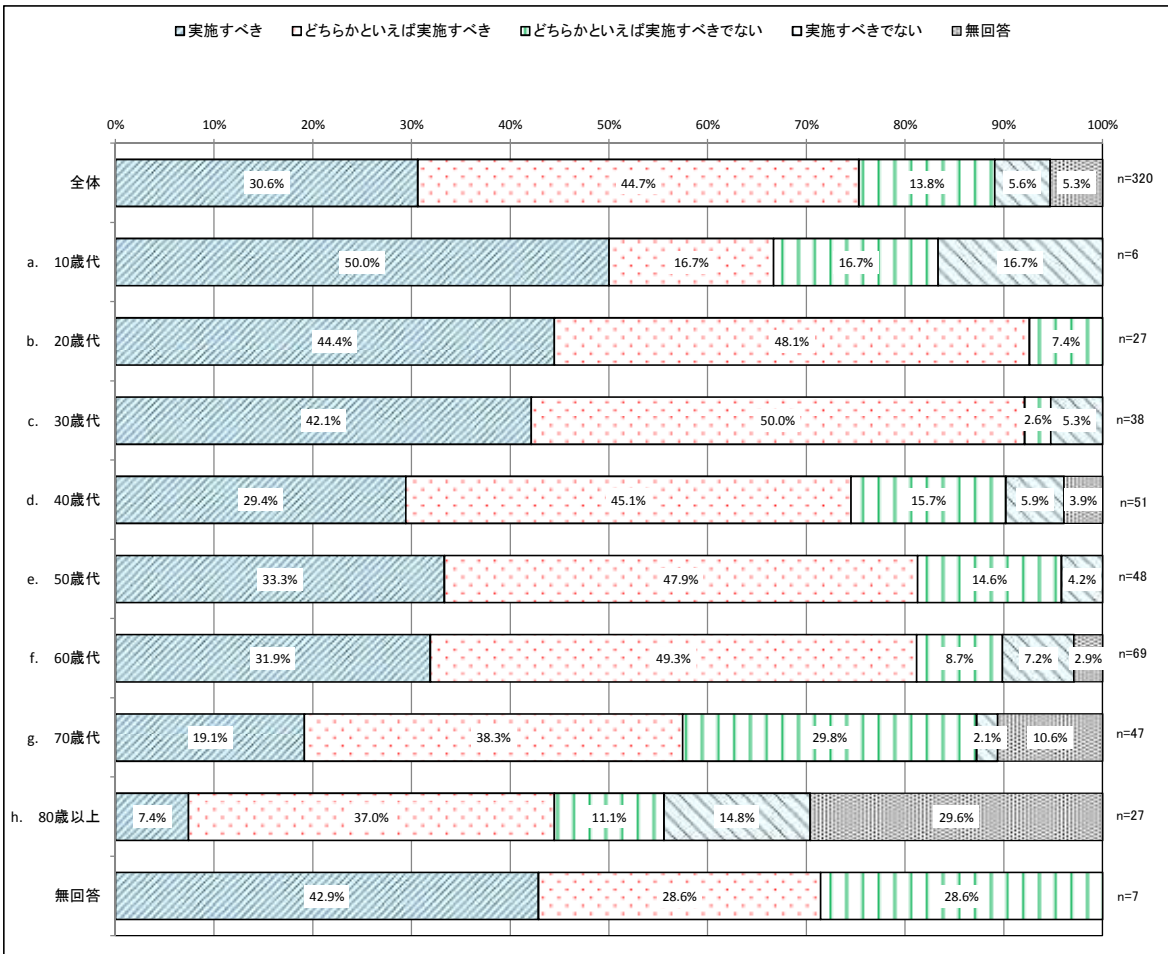


4.都市基盤施設(インフラ)に対する考えについて

設問2 都市基盤施設(インフラ)の整備や維持管理について、以下の手法をどう思いますか。
施設の整備や維持管理に民間の資金やノウハウを積極的に活用する(民間活用)

[上段：回答数 下段：構成比(%)]

	実施すべき	きえどばち 実施かすとい	きえどばち ない実施かすとい	ない 実施すべきで	無回答	合計
全体	98 30.6%	143 44.7%	44 13.8%	18 5.6%	17 5.3%	320 100.0%
a. 10歳代	3 50.0%	1 16.7%	1 16.7%	1 16.7%	0 0.0%	6 100.0%
b. 20歳代	12 44.4%	13 48.1%	2 7.4%	0 0.0%	0 0.0%	27 100.0%
c. 30歳代	16 42.1%	19 50.0%	1 2.6%	2 5.3%	0 0.0%	38 100.0%
d. 40歳代	15 29.4%	23 45.1%	8 15.7%	3 5.9%	2 3.9%	51 100.0%
e. 50歳代	16 33.3%	23 47.9%	7 14.6%	2 4.2%	0 0.0%	48 100.0%
f. 60歳代	22 31.9%	34 49.3%	6 8.7%	5 7.2%	2 2.9%	69 100.0%
g. 70歳代	9 19.1%	18 38.3%	14 29.8%	1 2.1%	5 10.6%	47 100.0%
h. 80歳以上	2 7.4%	10 37.0%	3 11.1%	4 14.8%	8 29.6%	27 100.0%
無回答	3 42.9%	2 28.6%	2 28.6%	0 0.0%	0 0.0%	7 100.0%

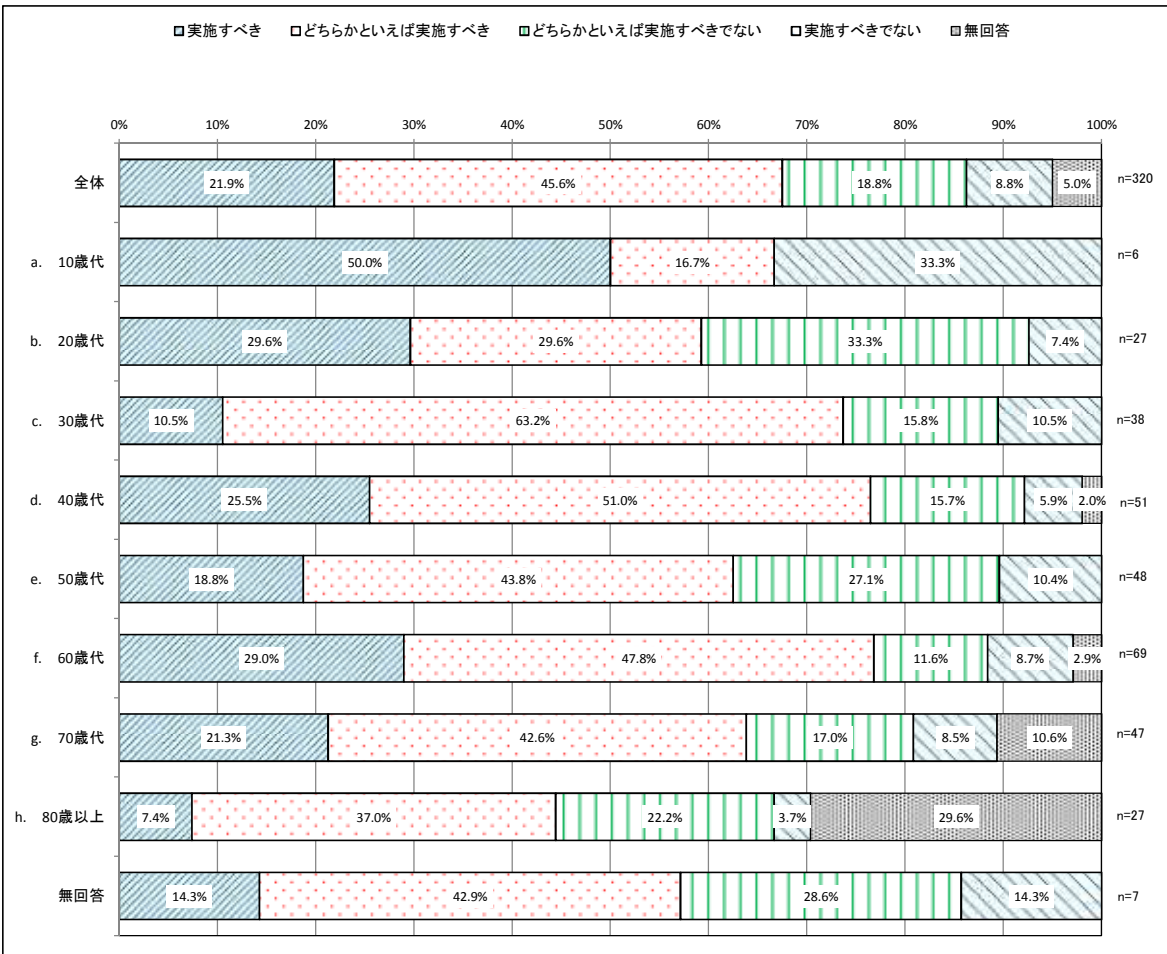


4.都市基盤施設(インフラ)に対する考えについて

設問2 都市基盤施設(インフラ)の整備や維持管理について、以下の手法をどう思いますか。
 地域活動に密着した施設(生活道路等)については、その地域住民により維持管理を行う(住民協働)

[上段：回答数 下段：構成比(%)]

	実施すべき	きえどばち 実施かすとい	きえどばち ない実施かすとい	ない 実施すべきで	無回答	合計
全体	70 21.9%	146 45.6%	60 18.8%	28 8.8%	16 5.0%	320 100.0%
a. 10歳代	3 50.0%	1 16.7%	0 0.0%	2 33.3%	0 0.0%	6 100.0%
b. 20歳代	8 29.6%	8 29.6%	9 33.3%	2 7.4%	0 0.0%	27 100.0%
c. 30歳代	4 10.5%	24 63.2%	6 15.8%	4 10.5%	0 0.0%	38 100.0%
d. 40歳代	13 25.5%	26 51.0%	8 15.7%	3 5.9%	1 2.0%	51 100.0%
e. 50歳代	9 18.8%	21 43.8%	13 27.1%	5 10.4%	0 0.0%	48 100.0%
f. 60歳代	20 29.0%	33 47.8%	8 11.6%	6 8.7%	2 2.9%	69 100.0%
g. 70歳代	10 21.3%	20 42.6%	8 17.0%	4 8.5%	5 10.6%	47 100.0%
h. 80歳以上	2 7.4%	10 37.0%	6 22.2%	1 3.7%	8 29.6%	27 100.0%
無回答	1 14.3%	3 42.9%	2 28.6%	1 14.3%	0 0.0%	7 100.0%

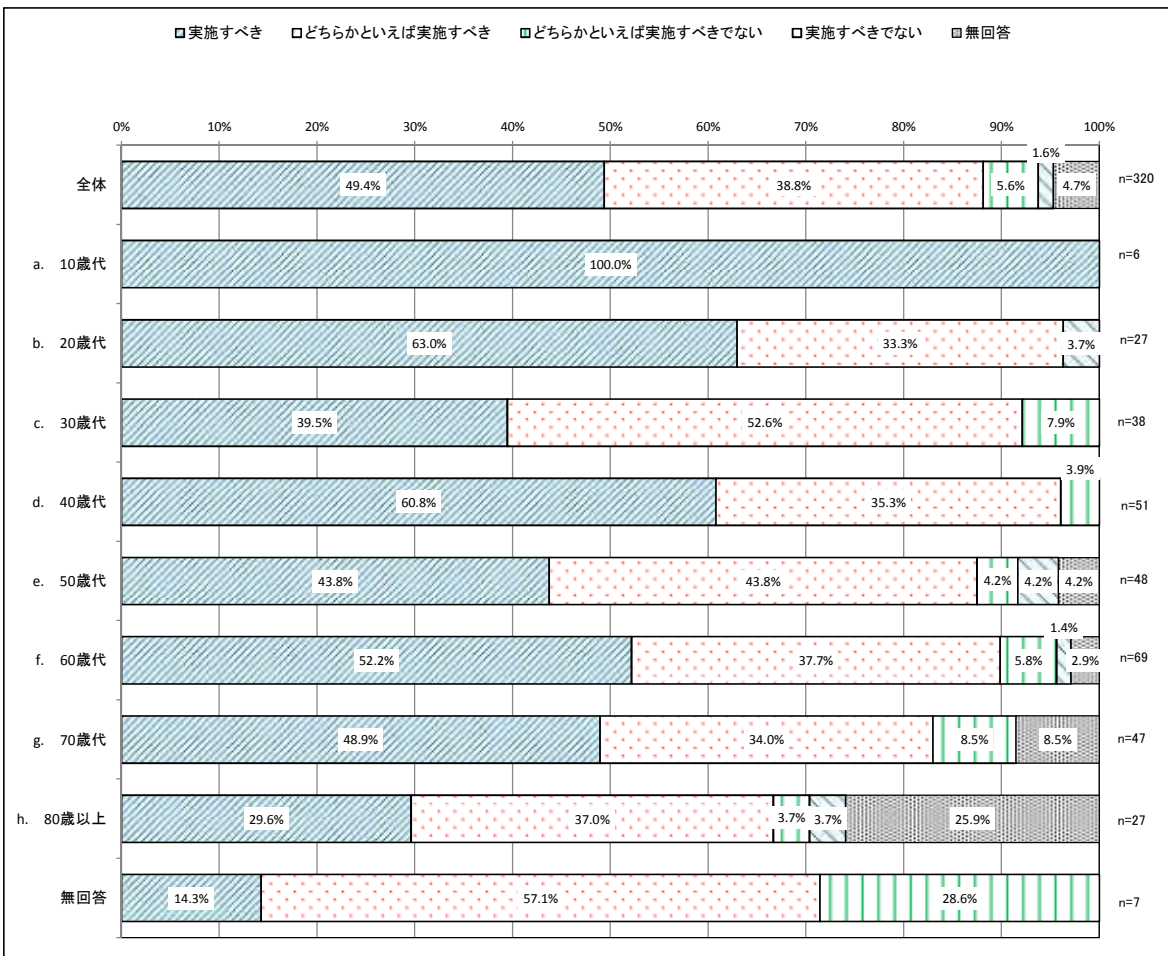


4.都市基盤施設(インフラ)に対する考えについて

設問2 都市基盤施設(インフラ)の整備や維持管理について、以下の手法をどう思いますか。
適切な修繕等を行うことにより、施設性能を確保しながら長持ちさせて大切に利用する(長寿命化)

[上段：回答数 下段：構成比(%)]

	実施すべき	きえどばち 実施かすとい	きえどばち ない実施かすとい	ない 実施すべきで	無回答	合計
全体	158 49.4%	124 38.8%	18 5.6%	5 1.6%	15 4.7%	320 100.0%
a. 10歳代	6 100.0%	0 0.0%	0 0.0%	0 0.0%	0 0.0%	6 100.0%
b. 20歳代	17 63.0%	9 33.3%	0 0.0%	1 3.7%	0 0.0%	27 100.0%
c. 30歳代	15 39.5%	20 52.6%	3 7.9%	0 0.0%	0 0.0%	38 100.0%
d. 40歳代	31 60.8%	18 35.3%	2 3.9%	0 0.0%	0 0.0%	51 100.0%
e. 50歳代	21 43.8%	21 43.8%	2 4.2%	2 4.2%	2 4.2%	48 100.0%
f. 60歳代	36 52.2%	26 37.7%	4 5.8%	1 1.4%	2 2.9%	69 100.0%
g. 70歳代	23 48.9%	16 34.0%	4 8.5%	0 0.0%	4 8.5%	47 100.0%
h. 80歳以上	8 29.6%	10 37.0%	1 3.7%	1 3.7%	7 25.9%	27 100.0%
無回答	1 14.3%	4 57.1%	2 28.6%	0 0.0%	0 0.0%	7 100.0%

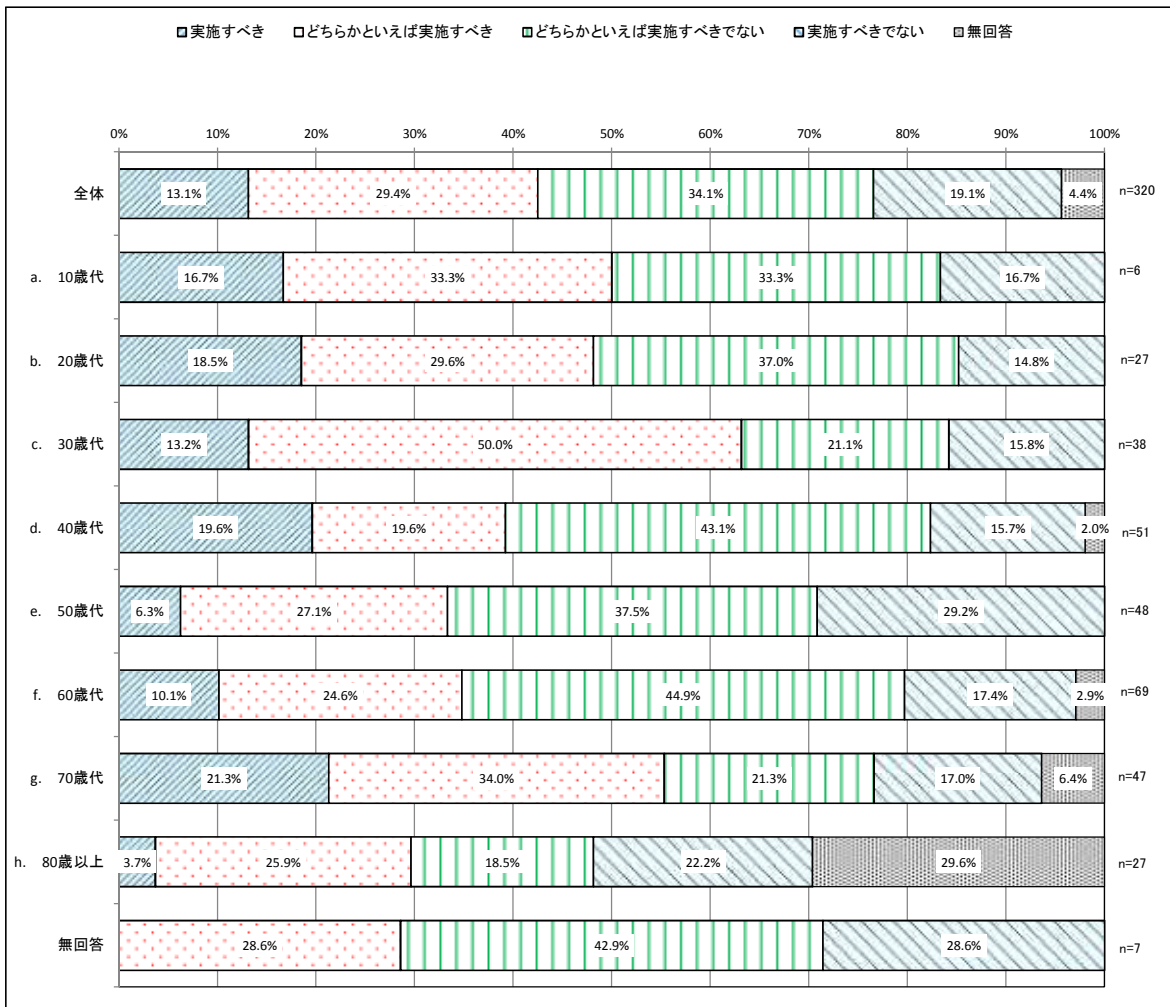


4.都市基盤施設(インフラ)に対する考えについて

設問2 都市基盤施設(インフラ)の整備や維持管理について、以下の手法をどう思いますか。
 施設で提供するサービス水準を最低限必要なレベルまで引き下げることにより管理費を削減する(施設サービス見直し)

[上段：回答数 下段：構成比(%)]

	実施すべき	きえど ばち 実ら 施か すとい	きえど でばち な実ら 施か すとい	な 実 施 す べき で	無 回 答	合 計
全体	42 13.1%	94 29.4%	109 34.1%	61 19.1%	14 4.4%	320
a. 10歳代	1 16.7%	2 33.3%	2 33.3%	1 16.7%	0 0.0%	6
b. 20歳代	5 18.5%	8 29.6%	10 37.0%	4 14.8%	0 0.0%	27
c. 30歳代	5 13.2%	19 50.0%	8 21.1%	6 15.8%	0 0.0%	38
d. 40歳代	10 19.6%	10 19.6%	22 43.1%	8 15.7%	1 2.0%	51
e. 50歳代	3 6.3%	13 27.1%	18 37.5%	14 29.2%	0 0.0%	48
f. 60歳代	7 10.1%	17 24.6%	31 44.9%	12 17.4%	2 2.9%	69
g. 70歳代	10 21.3%	16 34.0%	10 21.3%	8 17.0%	3 6.4%	47
h. 80歳以上	1 3.7%	7 25.9%	5 18.5%	6 22.2%	8 29.6%	27
無回答	0 0.0%	2 28.6%	3 42.9%	2 28.6%	0 0.0%	7

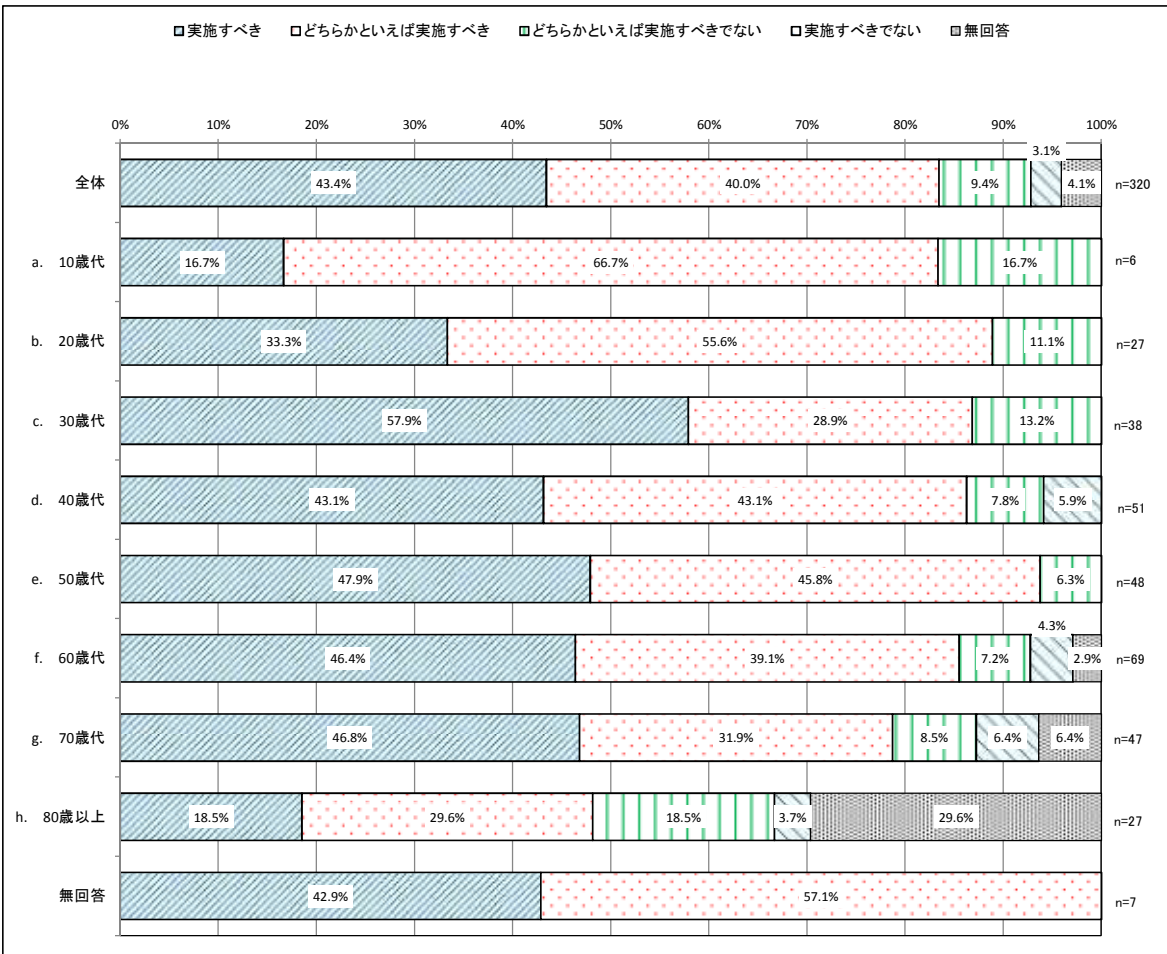


4.都市基盤施設(インフラ)に対する考えについて

設問2 都市基盤施設(インフラ)の整備や維持管理について、以下の手法をどう思いますか。
 老朽化が激しい施設や利用率の低い施設を集約・廃止する(統廃合)

[上段：回答数 下段：構成比(%)]

	実施すべき	きえどばち 実施かすとい	きえどばち ない実施かすとい	な実施すべきで	無回答	合計
全体	139 43.4%	128 40.0%	30 9.4%	10 3.1%	13 4.1%	320 100.0%
a. 10歳代	1 16.7%	4 66.7%	1 16.7%	0 0.0%	0 0.0%	6 100.0%
b. 20歳代	9 33.3%	15 55.6%	3 11.1%	0 0.0%	0 0.0%	27 100.0%
c. 30歳代	22 57.9%	11 28.9%	5 13.2%	0 0.0%	0 0.0%	38 100.0%
d. 40歳代	22 43.1%	22 43.1%	4 7.8%	3 5.9%	0 0.0%	51 100.0%
e. 50歳代	23 47.9%	22 45.8%	3 6.3%	0 0.0%	0 0.0%	48 100.0%
f. 60歳代	32 46.4%	27 39.1%	5 7.2%	3 4.3%	2 2.9%	69 100.0%
g. 70歳代	22 46.8%	15 31.9%	4 8.5%	3 6.4%	3 6.4%	47 100.0%
h. 80歳以上	5 18.5%	8 29.6%	5 18.5%	1 3.7%	8 29.6%	27 100.0%
無回答	3 42.9%	4 57.1%	0 0.0%	0 0.0%	0 0.0%	7 100.0%

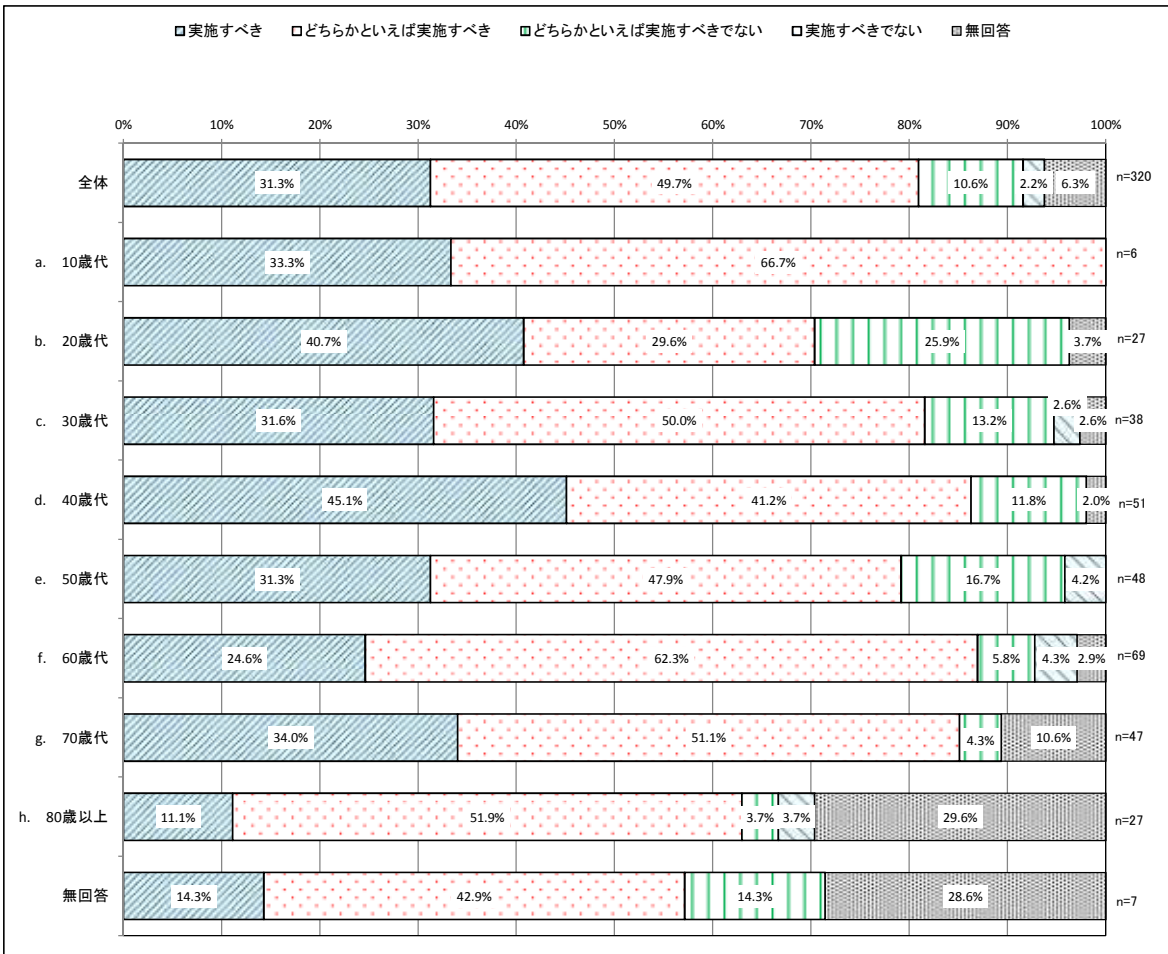


4.都市基盤施設(インフラ)に対する考えについて

設問2 都市基盤施設(インフラ)の整備や維持管理について、以下の手法をどう思いますか。
新規整備の計画を見直し、既存施設の維持管理を優先して行う(計画見直し)

[上段：回答数 下段：構成比(%)]

	実施すべき	きえど ばち 実ら 施か すと べい	きえど でば ち な 実ら 施か すと べい	な 実 施 す べ き で	無 回 答	合 計
全体	100 31.3%	159 49.7%	34 10.6%	7 2.2%	20 6.3%	320 100.0%
a. 10歳代	2 33.3%	4 66.7%	0 0.0%	0 0.0%	0 0.0%	6 100.0%
b. 20歳代	11 40.7%	8 29.6%	7 25.9%	0 0.0%	1 3.7%	27 100.0%
c. 30歳代	12 31.6%	19 50.0%	5 13.2%	1 2.6%	1 2.6%	38 100.0%
d. 40歳代	23 45.1%	21 41.2%	6 11.8%	0 0.0%	1 2.0%	51 100.0%
e. 50歳代	15 31.3%	23 47.9%	8 16.7%	2 4.2%	0 0.0%	48 100.0%
f. 60歳代	17 24.6%	43 62.3%	4 5.8%	3 4.3%	2 2.9%	69 100.0%
g. 70歳代	16 34.0%	24 51.1%	2 4.3%	0 0.0%	5 10.6%	47 100.0%
h. 80歳以上	3 11.1%	14 51.9%	1 3.7%	1 3.7%	8 29.6%	27 100.0%
無回答	1 14.3%	3 42.9%	1 14.3%	0 0.0%	2 28.6%	7 100.0%

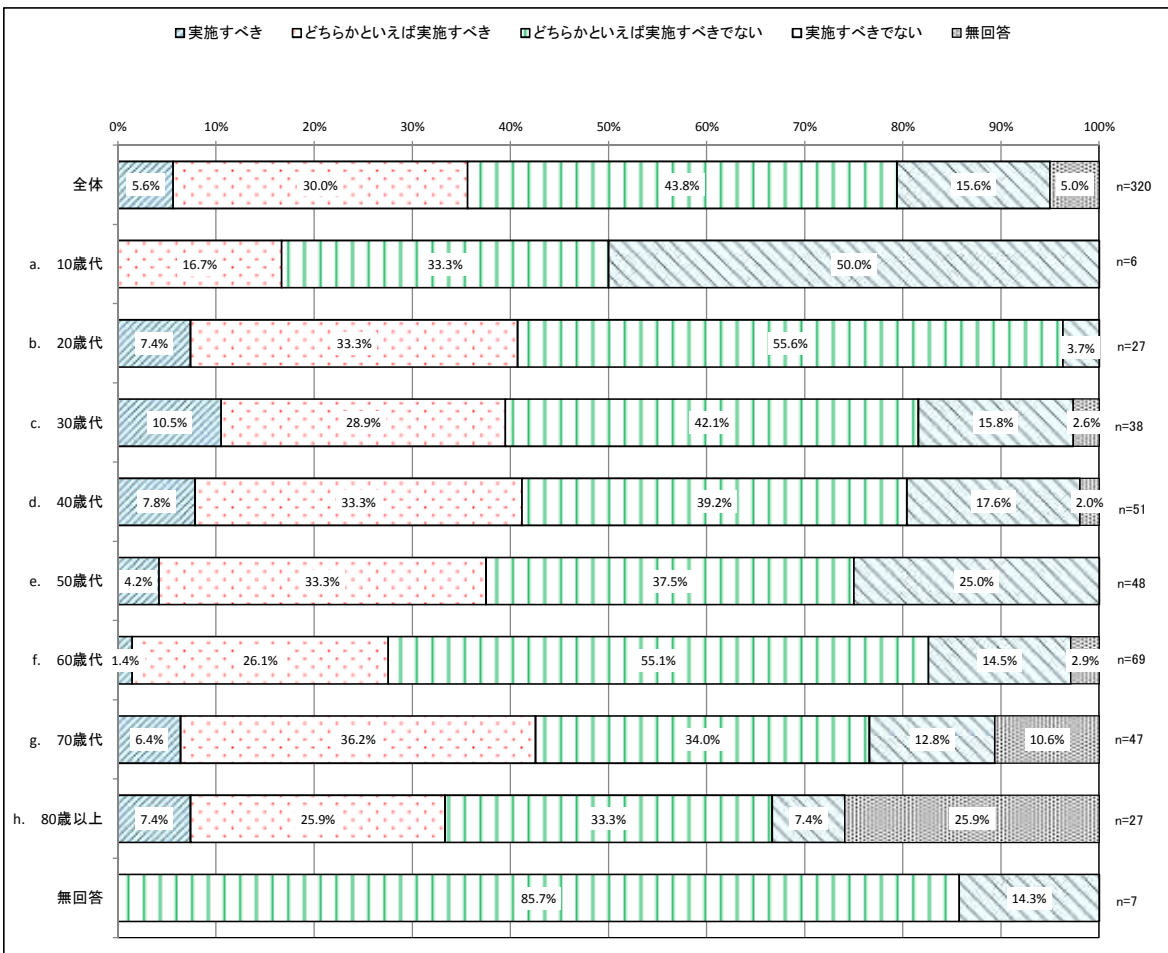


4.都市基盤施設(インフラ)に対する考えについて

設問2 都市基盤施設(インフラ)の整備や維持管理について、以下の手法をどう思いますか。
 他の行政サービスより優先して、施設の新規整備や維持管理にお金を充てる(歳出配分の見直し)

[上段：回答数 下段：構成比(%)]

	実施すべき	きえどばち 実施かすとい	きえどばち ない実施かすとい	ない 実施すべきで	無回答	合計
全体	18 5.6%	96 30.0%	140 43.8%	50 15.6%	16 5.0%	320 100.0%
a. 10歳代	0 0.0%	1 16.7%	2 33.3%	3 50.0%	0 0.0%	6 100.0%
b. 20歳代	2 7.4%	9 33.3%	15 55.6%	1 3.7%	0 0.0%	27 100.0%
c. 30歳代	4 10.5%	11 28.9%	16 42.1%	6 15.8%	1 2.6%	38 100.0%
d. 40歳代	4 7.8%	17 33.3%	20 39.2%	9 17.6%	1 2.0%	51 100.0%
e. 50歳代	2 4.2%	16 33.3%	18 37.5%	12 25.0%	0 0.0%	48 100.0%
f. 60歳代	1 1.4%	18 26.1%	38 55.1%	10 14.5%	2 2.9%	69 100.0%
g. 70歳代	3 6.4%	17 36.2%	16 34.0%	6 12.8%	5 10.6%	47 100.0%
h. 80歳以上	2 7.4%	7 25.9%	9 33.3%	2 7.4%	7 25.9%	27 100.0%
無回答	0 0.0%	0 0.0%	6 85.7%	1 14.3%	0 0.0%	7 100.0%

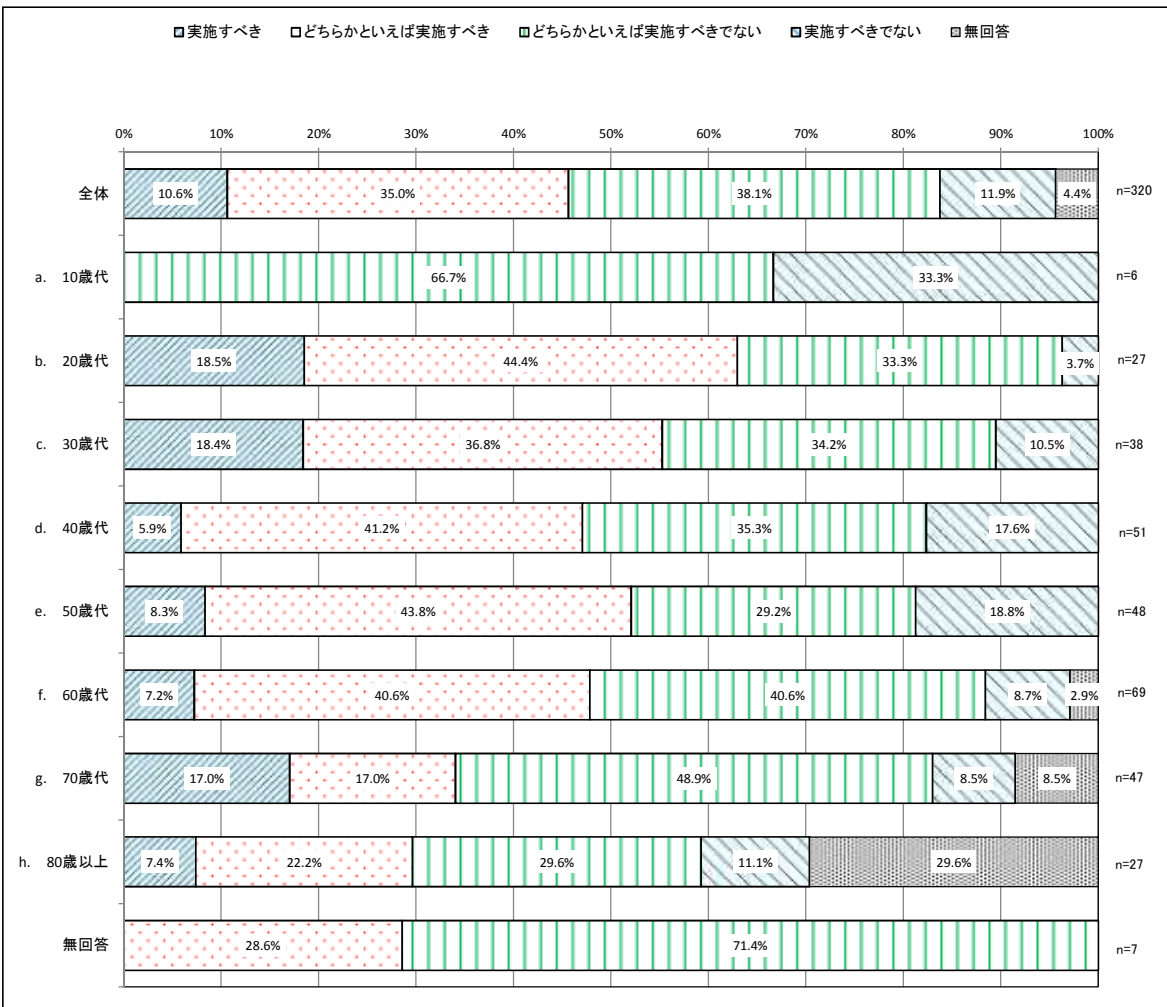


4.都市基盤施設(インフラ)に対する考えについて

設問2 都市基盤施設(インフラ)の整備や維持管理について、以下の手法をどう思いますか。
 施設の使用料(上下水道料金)を見直して、新規整備や維持管理に充てる(受益者負担)

[上段：回答数 下段：構成比(%)]

	実施すべき	きえどばち 実施かすとい	きえどばち ない実施かすとい	ない 実施すべきで	無回答	合計
全体	34 10.6%	112 35.0%	122 38.1%	38 11.9%	14 4.4%	320 100.0%
a. 10歳代	0 0.0%	0 0.0%	4 66.7%	2 33.3%	0 0.0%	6 100.0%
b. 20歳代	5 18.5%	12 44.4%	9 33.3%	1 3.7%	0 0.0%	27 100.0%
c. 30歳代	7 18.4%	14 36.8%	13 34.2%	4 10.5%	0 0.0%	38 100.0%
d. 40歳代	3 5.9%	21 41.2%	18 35.3%	9 17.6%	0 0.0%	51 100.0%
e. 50歳代	4 8.3%	21 43.8%	14 29.2%	9 18.8%	0 0.0%	48 100.0%
f. 60歳代	5 7.2%	28 40.6%	28 40.6%	6 8.7%	2 2.9%	69 100.0%
g. 70歳代	8 17.0%	8 17.0%	23 48.9%	4 8.5%	4 8.5%	47 100.0%
h. 80歳以上	2 7.4%	6 22.2%	8 29.6%	3 11.1%	8 29.6%	27 100.0%
無回答	0 0.0%	2 28.6%	5 71.4%	0 0.0%	0 0.0%	7 100.0%



4.都市基盤施設(インフラ)に対する考えについて

設問2 都市基盤施設(インフラ)の整備や維持管理について、以下の手法をどう思いますか。
施設等の命名権を活用して収入の増加を図る(ネーミングライツ)

[上段：回答数 下段：構成比(%)]

	実施すべき	きえど ばち 実ら 施か すと べい	きえど でばち ない 施か すと べい	な 実 施 す べ き で	無 回 答	合 計
全体	85 26.6%	135 42.2%	51 15.9%	30 9.4%	19 5.9%	320 100.0%
a. 10歳代	3 50.0%	2 33.3%	0 0.0%	1 16.7%	0 0.0%	6 100.0%
b. 20歳代	10 37.0%	10 37.0%	6 22.2%	1 3.7%	0 0.0%	27 100.0%
c. 30歳代	13 34.2%	18 47.4%	6 15.8%	1 2.6%	0 0.0%	38 100.0%
d. 40歳代	13 25.5%	19 37.3%	11 21.6%	7 13.7%	1 2.0%	51 100.0%
e. 50歳代	13 27.1%	26 54.2%	5 10.4%	3 6.3%	1 2.1%	48 100.0%
f. 60歳代	19 27.5%	31 44.9%	9 13.0%	7 10.1%	3 4.3%	69 100.0%
g. 70歳代	9 19.1%	17 36.2%	9 19.1%	6 12.8%	6 12.8%	47 100.0%
h. 80歳以上	3 11.1%	9 33.3%	4 14.8%	3 11.1%	8 29.6%	27 100.0%
無回答	2 28.6%	3 42.9%	1 14.3%	1 14.3%	0 0.0%	7 100.0%

