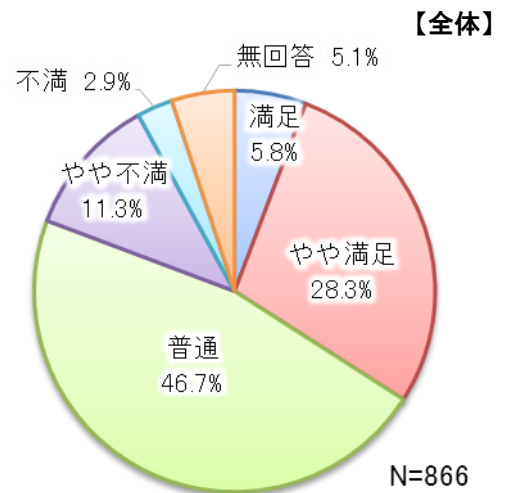


## 問9 下野市のまちづくり全体への満足度

最も多い回答は「普通」で46.7%となっています。次いで「やや満足」が28.3%、「やや不満」が11.3%となっています。

地区別に見ると、南河内地区では「やや満足」が他の地区よりも多く33.2%となっています。年齢別に見ると、各年齢とも全体と同様の傾向になっています。



		合計	満足	やや満足	普通	やや不満	不満	無回答
全体		866	50	245	404	98	25	44
		100.0%	5.8%	28.3%	46.7%	11.3%	2.9%	5.1%
地区別	南河内地区	307	23	102	125	38	11	8
		100.0%	7.5%	33.2%	40.7%	12.4%	3.6%	2.6%
	石橋地区	296	14	70	159	34	3	16
		100.0%	4.7%	23.6%	53.7%	11.5%	1.0%	5.4%
	国分寺地区	259	13	70	120	26	11	19
	100.0%	5.0%	27.0%	46.3%	10.0%	4.2%	7.3%	
	無回答	4	0	3	0	0	0	1
		100.0%	0.0%	75.0%	0.0%	0.0%	0.0%	25.0%
年齢別	10～30歳代	275	18	80	128	34	10	5
		100.0%	6.5%	29.1%	46.5%	12.4%	3.6%	1.8%
	40～50歳代	303	12	83	144	43	11	10
		100.0%	4.0%	27.4%	47.5%	14.2%	3.6%	3.3%
	60～80歳代	283	20	78	131	21	4	29
	100.0%	7.1%	27.6%	46.3%	7.4%	1.4%	10.2%	
	無回答	5	0	4	1	0	0	0
		100.0%	0.0%	80.0%	20.0%	0.0%	0.0%	0.0%

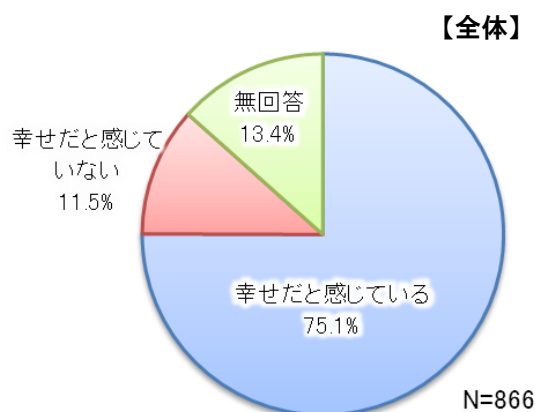
## (4)「幸福感」について

### 問 10 下野市で生活していて幸せだと感じるか

最も多い回答は「幸せだと感じている」で75.1%となっています。「幸せだと感じていない」は11.5%となっています。

地区別に見ると、「幸せだと感じている」の割合は、南河内地区で78.5%、石橋地区で74.3%、国分寺地区で71.8%となっています。年齢別に見ると各年代とも概ね同様の傾向になっています。

		合計	幸せだと感じている	幸せだと感じていない	無回答
<b>全体</b>		866	650	100	116
		100.0%	75.1%	11.5%	13.4%
地区別	南河内地区	307	241	32	34
		100.0%	78.5%	10.4%	11.1%
	石橋地区	296	220	35	41
		100.0%	74.3%	11.8%	13.9%
	国分寺地区	259	186	33	40
	100.0%	71.8%	12.7%	15.4%	
	無回答	4	3	0	1
		100.0%	75.0%	0.0%	25.0%
年齢別	10～30歳代	275	207	39	29
		100.0%	75.3%	14.2%	10.5%
	男性	119	81	23	15
		43.3%	29.5%	8.4%	5.5%
	女性	156	126	16	14
		56.7%	45.8%	5.8%	5.1%
	性別無回答	0	0	0	0
		0.0%	0.0%	0.0%	0.0%
	40～50歳代	303	233	31	39
		100.0%	76.9%	10.2%	12.9%
	男性	149	106	21	22
		49.2%	35.0%	6.9%	7.3%
	女性	151	126	9	16
		49.8%	41.6%	3.0%	5.3%
	性別無回答	3	1	1	1
	1.0%	0.3%	0.3%	0.3%	
60～80歳代	283	206	30	47	
	100.0%	72.8%	10.6%	16.6%	
男性	124	85	17	22	
	43.8%	30.0%	6.0%	7.8%	
女性	158	121	13	24	
	55.8%	42.8%	4.6%	8.5%	
性別無回答	1	0	0	1	
	0.4%	0.0%	0.0%	0.4%	
無回答	5	4	0	1	
	100.0%	80.0%	0.0%	20.0%	
男性	0	0	0	0	
	0.0%	0.0%	0.0%	0.0%	
女性	2	1	0	1	
	40.0%	20.0%	0.0%	20.0%	
性別無回答	3	3	0	0	
	60.0%	60.0%	0.0%	0.0%	



※ 男女の割合は年代ごとの合計回答者数に対して算出したものとなっています。

## 【幸せだと感じている理由】

分類	意見概要
利便性（交通、施設、買い物）	<ul style="list-style-type: none"> <li>・不自由なく住みやすい</li> <li>・都心への通勤圏</li> <li>・県のまさに中心（宇都宮、小山、栃木への交通至便）</li> <li>・銀行、スーパー、JRの駅、高速が近くにある</li> <li>・衣食住に困らない</li> <li>・行政の施設もそろっている</li> </ul>
伝統文化・文化財	<ul style="list-style-type: none"> <li>・文化遺産がある街</li> </ul>
自然環境（緑、農業）	<ul style="list-style-type: none"> <li>・豊かな自然</li> <li>・環境が良く、静かで落ち着く</li> <li>・空気がきれい（ぜんそくが回復した、等）</li> <li>・美しい農地が素晴らしい</li> <li>・新鮮な野菜が食べられる、美味しい水が飲める</li> </ul>
自治医大、病院、医療サービス	<ul style="list-style-type: none"> <li>・医療施設が多くあり、病院が近い。</li> <li>・自治医大や町の病院がきちんとしていて安心。</li> <li>・小児の医療機関が充実しており、子どもが病気になったとしても安心感がある</li> <li>・子どもの医療費が全額公費負担である</li> <li>・老人福祉が充実している</li> <li>・福祉サービスの充実</li> </ul>
公園・広場	<ul style="list-style-type: none"> <li>・公園が多い</li> <li>・公園・緑地が整備されている</li> </ul>
教育・学校	<ul style="list-style-type: none"> <li>・学校や児童館が近くにある</li> <li>・色々なスポーツに関わり、子ども達とも大人とも触れ合える</li> <li>・子どもが元気に育っている</li> <li>・子どもを自然に触れさせながら育てる事ができる</li> <li>・子育て支援が多様</li> </ul>
安全・安心	<ul style="list-style-type: none"> <li>・周りが静かで、騒音等が少ない</li> <li>・大きな自然災害が少ない</li> <li>・地震が起きても津波の心配はない、大地震がくるリスクが首都圏より低い</li> <li>・ハザードマップを拡充している</li> <li>・川の氾濫など水害がない</li> <li>・公害がない</li> <li>・落ち着いていて平和な街だから</li> <li>・事件事故が少なく、治安が良い</li> <li>・知的水準が比較的高い人が多い</li> </ul>
まちなみ	<ul style="list-style-type: none"> <li>・街並みがきれいで、整っている</li> <li>・道路がきれい</li> <li>・公団が作ったまちなみがいい</li> <li>・ひっそりとしてオシャレ感が無いのが逆にいい</li> </ul>
にぎわい	<ul style="list-style-type: none"> <li>・人口減少の時代に、多少ではあるが人口増にあり未来のある市で生活している</li> <li>・会社が安定していて、仕事ができている</li> </ul>
都市基盤・行政サービス	<ul style="list-style-type: none"> <li>・図書館やきらら館のジム、お風呂などが無料又は低価格で利用できる施設が多い</li> <li>・上下水道の普及率の良さ</li> <li>・行政サービスが充実している</li> <li>・年を取ると分かりにくい事が多々あるけど、市役所に行けば良く分かるように話してくれる</li> </ul>
コミュニティ（あいさつ・人付き合い）	<ul style="list-style-type: none"> <li>・友人知人に恵まれた</li> <li>・近所の人との触れ合い、助け合い</li> <li>・人情味豊かで優しい</li> <li>・趣味やボランティアを通して知り合った友人達と交流出来る事</li> <li>・道の駅しもつけができ、3町の人々とのふれあいができ、卓越した駅長さんのリーダーシップのもとで今までにない楽しい時を過ごしている</li> <li>・ご近所さんが適度な関係。干渉しすぎず、無関心ではない</li> <li>・自治会の関係もスムーズで、私達のまわりは若い人が多いですが親切で有難い</li> </ul>

分類	意見概要
	<ul style="list-style-type: none"> <li>・ご近所でいつも声をかけていただいている。困った時に「お互い様」のお付き合いができる</li> </ul>
その他	<ul style="list-style-type: none"> <li>・全体的にのんびりとした町なので自分的には合っている</li> <li>・活気あふれるとは言い難いが比較的平穏な日が送れている</li> <li>・自分が生まれ育った街で愛着を持っているから</li> <li>・生活にそれほど不満はない</li> <li>・住めば都</li> <li>・この市に住んでいるから幸せと感じるのではなく、どの市でもあまり変わらない</li> <li>・家族が健康で暮らしているから</li> <li>・今現在健康であり自由な時間があるから</li> <li>・普通の生活を普通に送れている事が幸せだと思うから</li> <li>・生活レベルの格差が小さい</li> </ul>

### 【幸せだと感じていない理由】

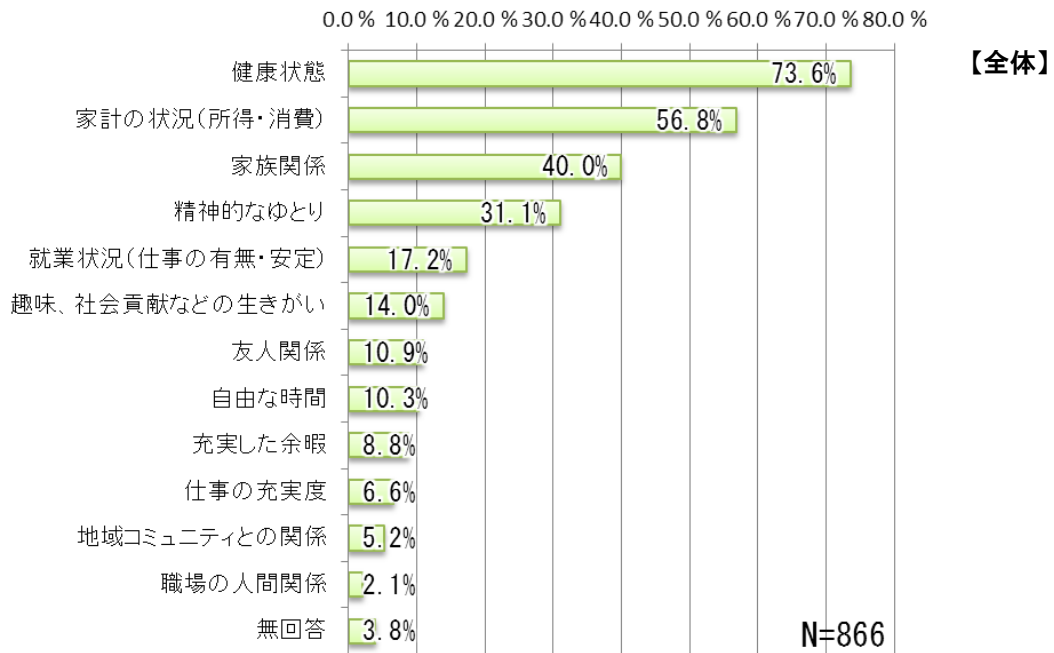
分類	意見概要
利便性（交通、施設、買い物）	<ul style="list-style-type: none"> <li>・道路整備が不十分</li> <li>・交通の便が悪い</li> <li>・バスがあまり通っておらず、高齢者にとって交通の便が悪い</li> <li>・合併によって地区の道路工事が白紙になった</li> <li>・様々な店で食事をしたいのに、個人経営の店などは情報が少ない</li> <li>・商業施設（大型スーパー、コンビニ、郵便局等）不足</li> <li>・大型電気店、大型スーパーなどの設置が必要。高齢者の日常の買い出しの利便性を図るべき</li> <li>・他県からの来客に紹介できるようなスポットが無い</li> <li>・文化ホールなどの専用の施設が無く、コンサート等のイベントも極端に少ない</li> </ul>
自然環境（緑、農業）	<ul style="list-style-type: none"> <li>・道路が高くて畑が低いので道路のわきに下水を作ってもらいたい。雨が降ると畑に雨がはいり三日ぐらい畑に入れない</li> <li>・農家のため生活が不安定</li> </ul>
自治医大、病院、医療サービス	<ul style="list-style-type: none"> <li>・子どもが急な病気の時に受け入れてもらえる所がない。自治医大では見てもらえず、小山等まで行かないといけなく不安</li> <li>・住民全体が福祉に対する差別的扱いが多い</li> <li>・老いた時の自分の展望が見えない。市やその近隣にどんな施設がありどういう人が入所できるのか等の情報がまったくない</li> </ul>
教育・学校	<ul style="list-style-type: none"> <li>・学校への距離が遠い</li> <li>・子育てについての支援が充実していない</li> </ul>
安全・安心	<ul style="list-style-type: none"> <li>・警察はパトロールを強化し、補導をして安全性を図るべき</li> <li>・交通ルールのマナーを守らない人が多すぎる</li> <li>・街灯が少なすぎて夜間危険を感じる</li> </ul>
まちなみ	<ul style="list-style-type: none"> <li>・古い街並みなので道路が狭く自治医大付近と比べるとまちなみが劣る</li> <li>・まちなみはきれいだが外面だけで文化的面・芸術性に欠ける</li> <li>・並木の切断</li> </ul>
にぎわい	<ul style="list-style-type: none"> <li>・町に活気がなくなって来ている</li> <li>・若い人の職場が少ない。シルバータウンになってしまう</li> <li>・都市部にかこまれているが、下野市自体の発展性のある企業が少ない</li> <li>・働きやすい環境が無い</li> <li>・現在も将来も明るさが感じられない</li> <li>・高齢シルバー人材に仕事と遊ぶ場所がほしい</li> </ul>
コミュニティ（あいさつ・人付き合い）	<ul style="list-style-type: none"> <li>・市を挙げてのイベントがなく、まとまりがない</li> <li>・行事等（祭り、文化祭、商工農祭等）の盛り上がりがない</li> <li>・ボランティア精神に欠け、協力が余りない</li> <li>・自治会の会費が高い</li> <li>・従来から定住している市民の固定観念が強く無礼な態度をとられたことがある</li> <li>・生活習慣の違いから生ずる気遣いが煩わしい</li> </ul>

分類	意見概要
その他	<ul style="list-style-type: none"> <li>・税金等の出費が高額で、生活が苦しい</li> <li>・図書館が充実していない</li> <li>・ゴミの分別、ゴミ袋が高い</li> <li>・地域発展に差がある</li> <li>・石橋地区はいまだに差別があると思う</li> <li>・条例、規律にこだわり、意見を受け入れてもらえない</li> <li>・生活環境として普通であり、住んで幸せだとは思わない</li> <li>・老後の生活に不安を感じている</li> </ul>

### 問 11 「幸せ」であるために重要だと思うこと（3つまで回答）

最も多い回答は「健康状態」で73.6%となっています。次いで「家計の状況（所得・消費）」が56.8%、「家族関係」が40.0%となっています。

地区別に見ると、各地区とも同様の傾向となっています。年齢別に見ると、10～30歳代は「家計の状況（所得・消費）」が58.9%で、次いで「健康状態」が57.8%となっています。40歳代以上ではこの順位が逆転し、60～80歳代では「健康状態」が82.3%、次いで「家計の状況（所得・消費）」が50.2%となっています。



	合計	家計の状況 (所得・消費)	就業状況 (仕事の有無・安定)	健康状態	自由な時間	充実した余暇	仕事の充実度	精神的なゆとり	趣味、社会貢献などの生きがい	家族関係	友人関係	職場の人間関係	地域コミュニティとの関係	無回答	
全体	866 100.0%	492 56.8%	149 17.2%	637 73.6%	89 10.3%	76 8.8%	57 6.6%	269 31.1%	121 14.0%	346 40.0%	94 10.9%	18 2.1%	45 5.2%	33 3.8%	
地区別	南河内地区	307 100.0%	168 54.7%	43 14.0%	221 72.0%	32 10.4%	30 9.8%	26 8.5%	115 37.5%	40 13.0%	122 39.7%	37 12.1%	6 2.0%	14 4.6%	9 2.9%
	石橋地区	296 100.0%	173 58.4%	50 16.9%	224 75.7%	31 10.5%	25 8.4%	19 6.4%	78 26.4%	35 11.8%	125 42.2%	31 10.5%	8 2.7%	12 4.1%	13 4.4%
	国分寺地区	259 100.0%	149 57.5%	56 21.6%	189 73.0%	26 10.0%	21 8.1%	12 4.6%	76 29.3%	46 17.8%	96 37.1%	26 10.0%	4 1.5%	18 6.9%	10 3.9%
	無回答	4 100.0%	2 50.0%	0 0.0%	3 75.0%	0 0.0%	0 0.0%	0 0.0%	0 0.0%	0 0.0%	3 75.0%	0 0.0%	0 0.0%	1 25.0%	1 25.0%
	10～30歳代	275 100.0%	162 58.9%	68 24.7%	159 57.8%	39 14.2%	32 11.6%	22 8.0%	99 36.0%	31 11.3%	108 39.3%	37 13.5%	7 2.5%	8 2.9%	7 2.5%
年齢別	40～50歳代	303 100.0%	185 61.1%	63 20.8%	242 79.9%	12 4.0%	23 7.6%	24 7.9%	106 35.0%	38 12.5%	121 39.9%	18 5.9%	10 3.3%	14 4.6%	9 3.0%
	60～80歳代	283 100.0%	142 50.2%	18 6.4%	233 82.3%	38 13.4%	20 7.1%	10 3.5%	64 22.6%	52 18.4%	112 39.6%	38 13.4%	1 0.4%	22 7.8%	17 6.0%
	無回答	5 100.0%	3 60.0%	0 0.0%	3 60.0%	0 0.0%	1 20.0%	1 20.0%	0 0.0%	0 0.0%	5 100.0%	1 20.0%	0 0.0%	1 20.0%	0 0.0%

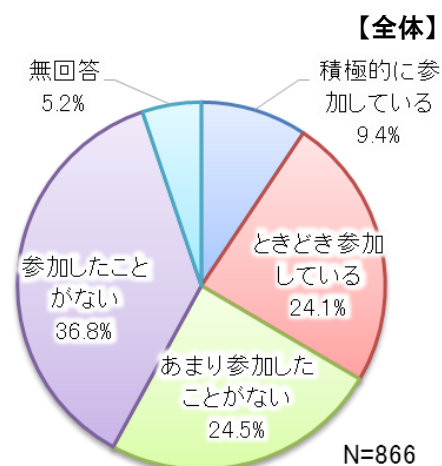
## (5) まちづくりへの参加意向

### 問 12 過去1年間に、自治会、NPO、ボランティア等の活動にどの程度参加したか

最も多い回答は「参加したことがない」で36.8%、次いで「あまり参加したことがない」が24.5%、「ときどき参加している」が24.1%となっています。

地区別に見ると、国分寺地区は「参加したことがない」割合が最も高く40.5%となっています。南河内地区は「積極的に参加している」割合が最も高く10.1%となっています。石橋地区は全体と同様の傾向を示しています。

年齢別に見ると、10～30歳代では「参加したことがない」が56.7%で最も多くなっていますが、40歳代以上では「ときどき参加している」が最も多く30%程度となっています。



		合計	積極的に参加している	ときどき参加している	あまり参加したことがない	参加したことがない	無回答
全体		866	81	209	212	319	45
		100.0%	9.4%	24.1%	24.5%	36.8%	5.2%
地区別	南河内地区	307	31	81	74	109	12
		100.0%	10.1%	26.4%	24.1%	35.5%	3.9%
	石橋地区	296	25	73	77	105	16
		100.0%	8.4%	24.7%	26.0%	35.5%	5.4%
	国分寺地区	259	24	54	60	105	16
	100.0%	9.3%	20.8%	23.2%	40.5%	6.2%	
	無回答	4	1	1	1	0	1
		100.0%	25.0%	25.0%	25.0%	0.0%	25.0%
年齢別	10～30歳代	275	14	31	64	156	10
		100.0%	5.1%	11.3%	23.3%	56.7%	3.6%
	40～50歳代	303	29	92	83	87	12
		100.0%	9.6%	30.4%	27.4%	28.7%	4.0%
	60～80歳代	283	37	84	64	75	23
	100.0%	13.1%	29.7%	22.6%	26.5%	8.1%	
	無回答	5	1	2	1	1	0
		100.0%	20.0%	40.0%	20.0%	20.0%	0.0%



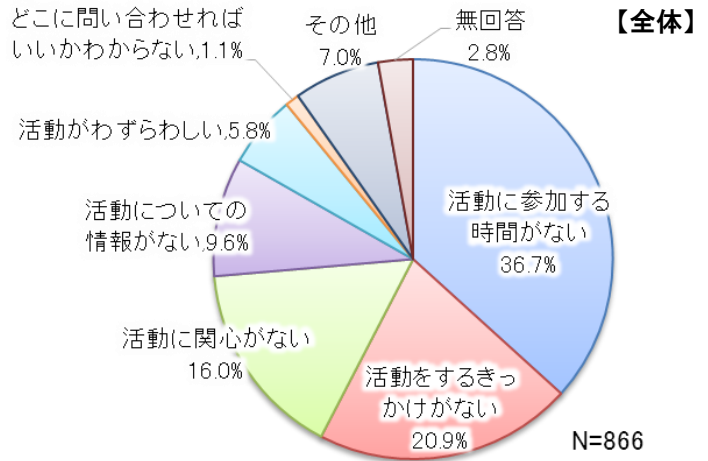
問 13 問 12で「あまり参加したことがない」、「参加したことがない」と回答した理由

最も多い回答は「活動に参加する時間がない」

で36.7%となっています。次いで「活動をするきっかけがない」が20.9%、「活動に関心がない」が16.0%となっています。

地区別に見ると、各地区とも概ね同様の傾向となっていますが、国分寺地区では「活動をするきっかけがない」が26.7%と他の地区より高く、「活動がわずらわしい」が3.0%と他の地区より低くなっています。

年齢別に見ると、60～80歳代では、「活動に参加する時間がない」が23.0%と他の年代より低くなっています。



		合計	活動に関心がない	活動をするきっかけがない	活動がわずらわしい	活動に参加する時間がない	活動についての情報がない	どこに問い合わせればいいのかわからない	その他	無回答
全体		531	85	111	31	195	51	6	37	15
		100.0%	16.0%	20.9%	5.8%	36.7%	9.6%	1.1%	7.0%	2.8%
地区別	南河内地区	183	25	32	12	69	20	2	17	6
		100.0%	13.7%	17.5%	6.6%	37.7%	10.9%	1.1%	9.3%	3.3%
	石橋地区	182	35	35	14	68	13	1	11	5
		100.0%	19.2%	19.2%	7.7%	37.4%	7.1%	0.5%	6.0%	2.7%
	国分寺地区	165	25	44	5	57	18	3	9	4
	100.0%	15.2%	26.7%	3.0%	34.5%	10.9%	1.8%	5.5%	2.4%	
	無回答	1	0	0	0	1	0	0	0	0
		100.0%	0.0%	0.0%	0.0%	100.0%	0.0%	0.0%	0.0%	0.0%
年齢別	10～30歳代	220	37	46	5	88	29	4	5	6
		100.0%	16.8%	20.9%	2.3%	40.0%	13.2%	1.8%	2.3%	2.7%
	40～50歳代	170	30	37	16	74	7	0	5	1
		100.0%	17.6%	21.8%	9.4%	43.5%	4.1%	0.0%	2.9%	0.6%
	60～80歳代	139	17	28	10	32	15	2	27	8
	100.0%	12.2%	20.1%	7.2%	23.0%	10.8%	1.4%	19.4%	5.8%	
	無回答	2	1	0	0	1	0	0	0	0
		100.0%	50.0%	0.0%	0.0%	50.0%	0.0%	0.0%	0.0%	0.0%

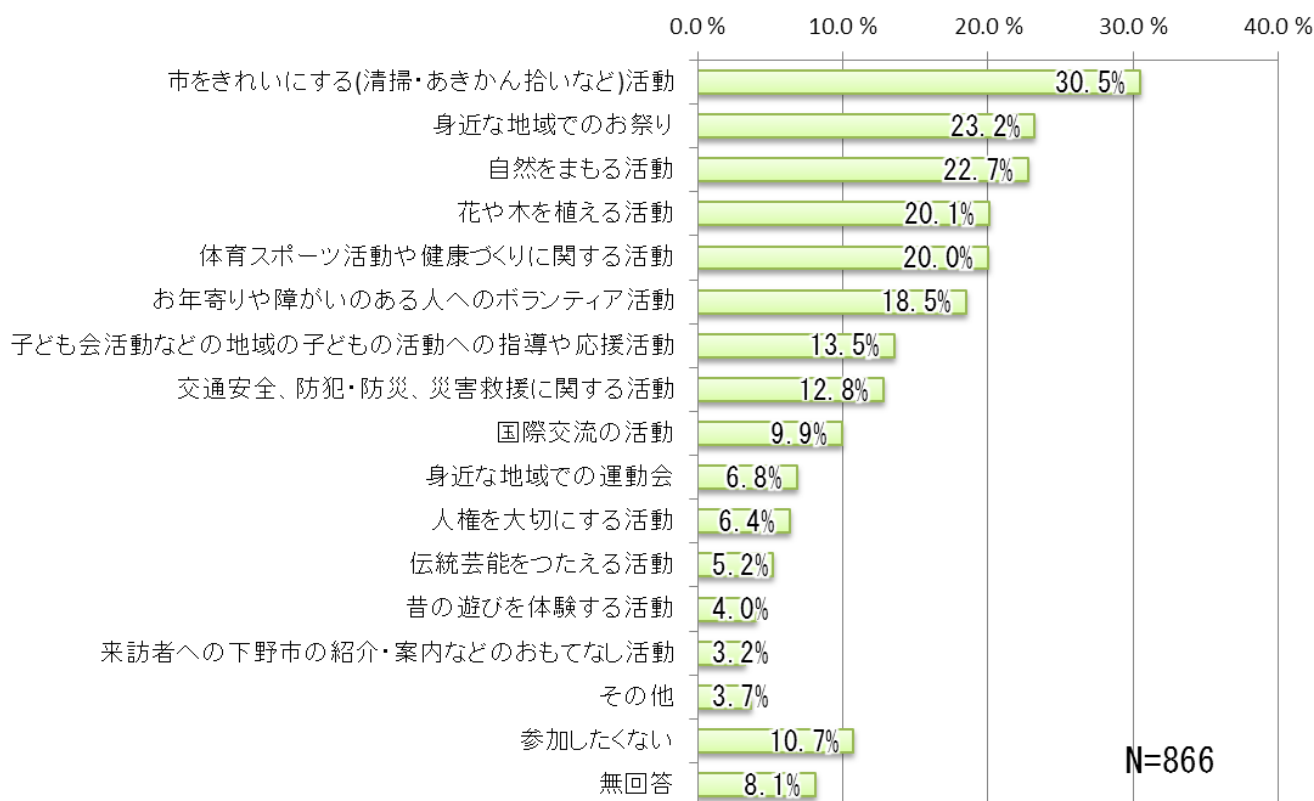
問 14 下野市で行われているどのようなまちづくり活動に参加したいか（3つまで回答）

最も多い回答は「市をきれいにする(清掃・あきかん拾いなど)活動」で30.5%となっています。次いで「身近な地域でのお祭り」が23.2%、「自然をまもる活動」が22.7%となっています。

地域別に見ると、各地域とも概ね同様の傾向となっていますが、南河内地区では「お年寄りや障がいのある人へのボランティア活動」が21.5%、「国際交流の活動」が14.0%と他の地区より高くなっています。石橋地区では「花や木を植える活動」が22.3%と他の地区より高くなっています。

年齢別に見ると、10～30歳代では「身近な地域でのお祭り」が最も多く37.5%となっています。

【全体】



	合計	自然をまもる活動	市をきれいにする(清掃・あきかん拾いなど)活動	花や木を植える活動	お年寄りや障がいのある人へのボランティア活動	伝統芸能をつたえる活動	昔の遊びを体験する活動	身近な地域でのお祭り	身近な地域での運動会	人権を大切にする活動	国際交流の活動	子ども会活動などの地域の子どもの活動への指導や応援活動	体育スポーツ活動や健康づくりに関する活動	交通安全、防犯・防災、災害救援に関する活動	来訪者への下野市の紹介・案内などのおもてなし活動	その他	参加したくない	無回答	
全体	866 100.0%	197 22.7%	264 30.5%	174 20.1%	160 18.5%	45 5.2%	35 4.0%	201 23.2%	59 6.8%	55 6.4%	86 9.9%	117 13.5%	173 20.0%	111 12.8%	28 3.2%	32 3.7%	93 10.7%	70 8.1%	
地区別	南河内地区	307 100.0%	72 23.5%	105 34.2%	61 19.9%	66 21.5%	22 7.2%	11 3.6%	67 21.8%	10 3.3%	17 5.5%	43 14.0%	44 14.3%	58 18.9%	36 11.7%	10 3.3%	13 4.2%	30 9.8%	16 5.2%
	石橋地区	296 100.0%	65 22.0%	84 28.4%	66 22.3%	55 18.6%	13 4.4%	8 2.7%	73 24.7%	26 8.8%	22 7.4%	21 7.1%	41 13.9%	61 20.6%	41 13.9%	11 3.7%	10 3.4%	31 10.5%	28 9.5%
	国分寺地区	259 100.0%	60 23.2%	73 28.2%	47 18.1%	39 15.1%	10 3.9%	16 6.2%	61 23.6%	22 8.5%	16 6.2%	22 8.5%	32 12.4%	52 20.1%	33 12.7%	7 2.7%	9 3.5%	31 12.0%	25 9.7%
	無回答	4 100.0%	0 0.0%	2 50.0%	0 0.0%	0 0.0%	0 0.0%	0 0.0%	0 0.0%	1 25.0%	0 0.0%	0 0.0%	0 0.0%	2 50.0%	1 25.0%	0 0.0%	0 0.0%	1 25.0%	1 25.0%
年齢別	10~30歳代	275 100.0%	51 18.5%	62 22.5%	49 17.8%	49 17.8%	16 5.8%	12 4.4%	103 37.5%	30 10.9%	12 4.4%	49 17.8%	59 21.5%	59 21.5%	38 13.8%	11 4.0%	6 2.2%	33 12.0%	7 2.5%
	40~50歳代	303 100.0%	78 25.7%	110 36.3%	60 19.8%	53 17.5%	21 6.9%	5 1.7%	48 15.8%	10 3.3%	14 4.6%	31 10.2%	35 11.6%	61 20.1%	42 13.9%	12 4.0%	2 0.7%	36 11.9%	22 7.3%
	60~80歳代	283 100.0%	68 24.0%	90 31.8%	65 23.0%	58 20.5%	8 2.8%	18 6.4%	50 17.7%	18 6.4%	29 10.2%	6 2.1%	22 7.8%	51 18.0%	29 10.2%	5 1.8%	24 8.5%	22 7.8%	41 14.5%
	無回答	5 100.0%	0 0.0%	2 40.0%	0 0.0%	0 0.0%	0 0.0%	0 0.0%	0 0.0%	1 20.0%	0 0.0%	0 0.0%	1 20.0%	2 40.0%	2 40.0%	0 0.0%	0 0.0%	2 40.0%	0 0.0%