

# X 安全安心

## (1) 火災

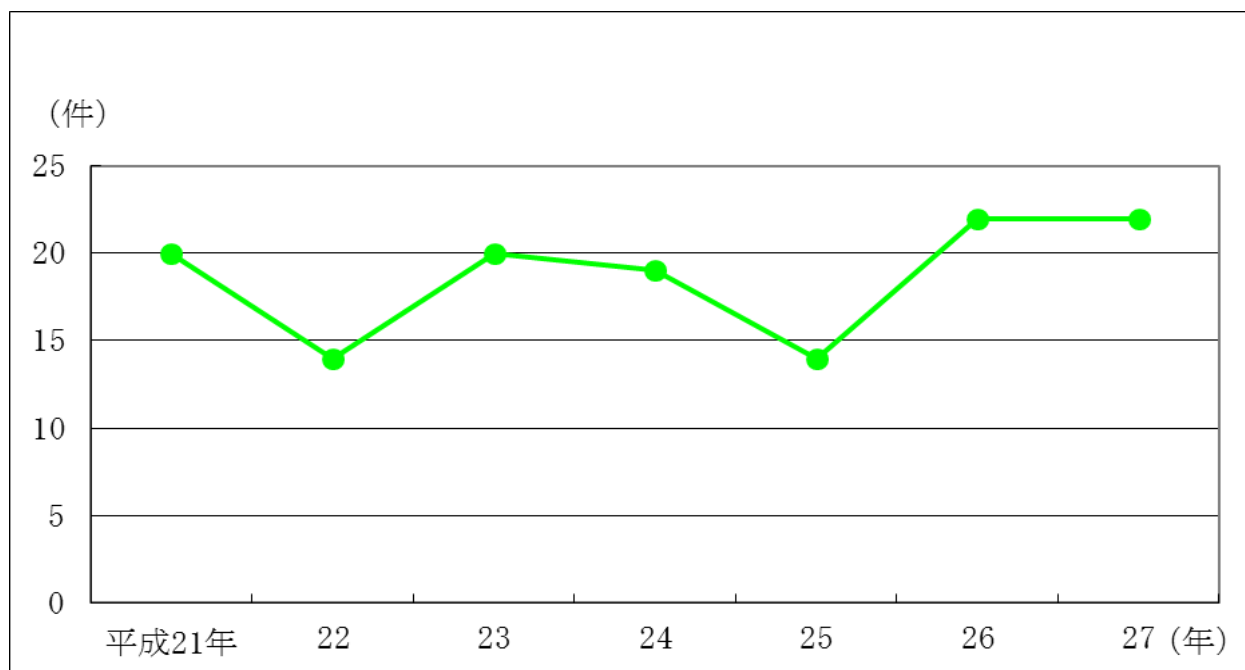
下野市の火災件数の推移をみると、平成21年（20件）の火災発生状況より平成27（22件）は2件増加している。

火災件数の推移

単位:件

	平成21年	22	23	24	25	26	27
下野市	20	14	20	19	14	22	22

資料:石橋地区消防本部石橋消防署



## (2) 交通事故件数

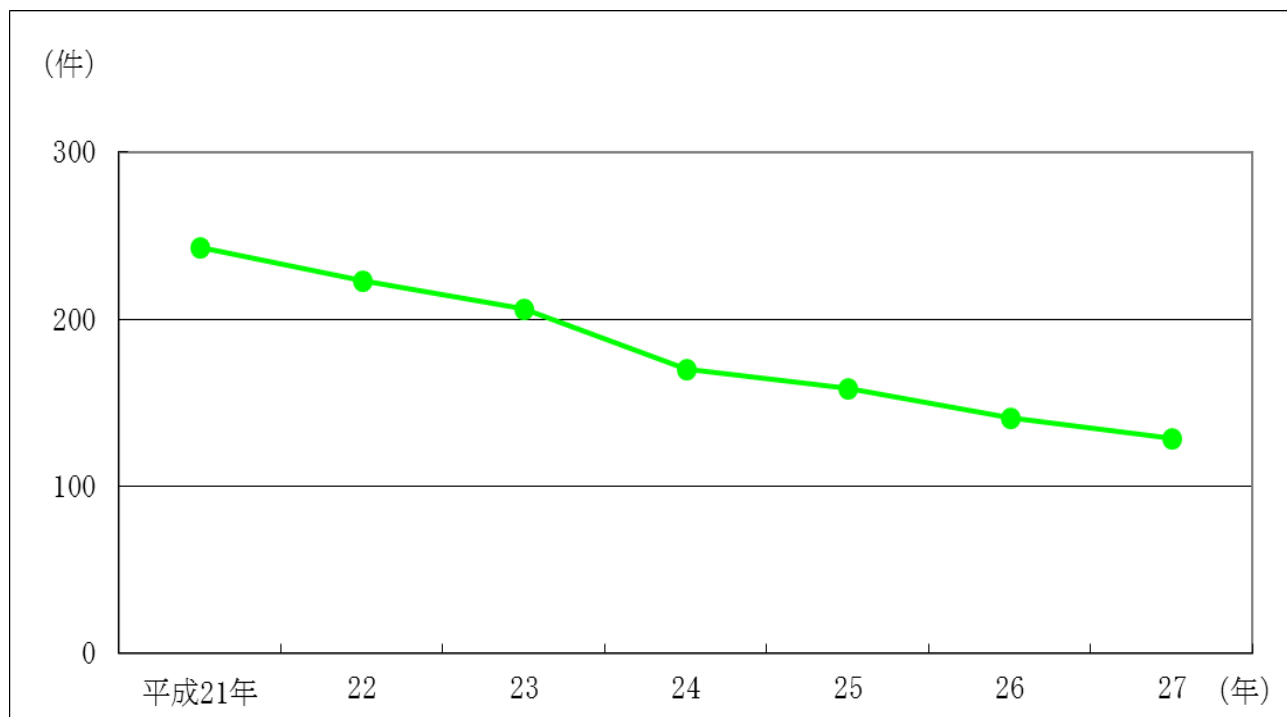
下野市の交通事故件数をみると、平成21年（243件）の事故発生状況より平成27年（129件）は114件減少している。

### 交通事故件数の推移

単位：件

	平成21年	22	23	24	25	26	27
下野市	243	223	206	170	159	141	129

資料：下野警察署



### (3) 交通事故死傷者数

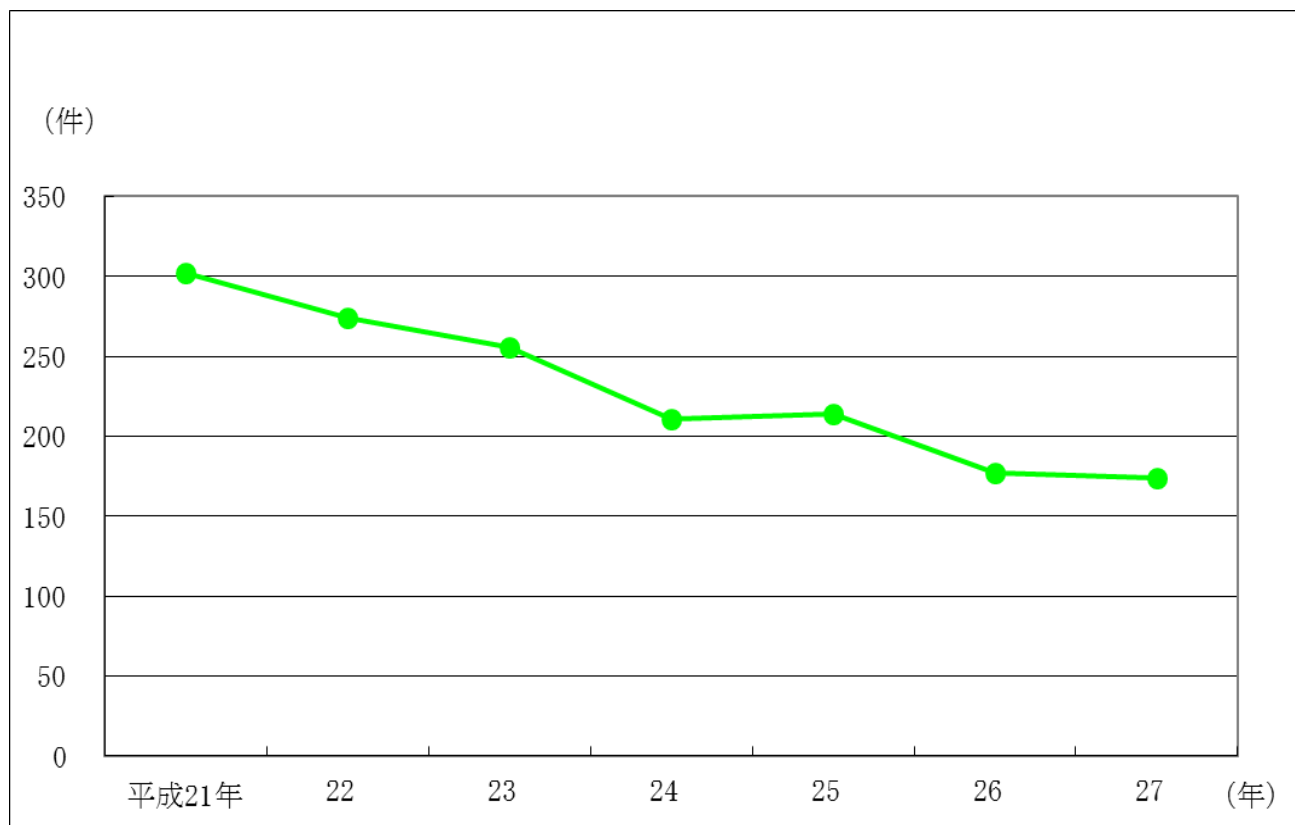
下野市の交通事故死傷者数をみると、平成21年(302件)より平成27年(174件)では128件減少している。

交通事故死傷者数の推移

単位：件

	平成21年	22	23	24	25	26	27
下野市	302	274	256	211	214	177	174

資料：下野警察署



#### (4) 刑法犯認知件数

下野市の刑法犯認知件数推移をみると、平成21年（744件）の事件発生状況より平成27年（506件）は238件減少している。

刑法犯認知件数の推移

単位:件

	平成21年	22	23	24	25	26	27
下野市	744	636	735	616	587	529	506

資料:下野警察署

