

<下野市 まちづくりアンケート>

第二次下野市総合計画後期基本計画策定のための中学生アンケート

令和2年3月

目次

1. 調査概要 1

- (1) 回答者 1
- (2) まちづくりへの関心 1
- (3) 下野市について 1
- (4) 定住意向 1

2. 集計結果 2

- (1) 回答者について 2
 - ①性別と通学している中学校 2
 - ②居住年数 4
 - ③近所とのふれあい 5
 - ④学校の授業や部活動以外のスポーツ、文化活動 6
- (2) まちづくりへの関心 7
 - ①下野市で行われている活動への参加意向 7
- (3) 下野市に感じていること 9
 - ①下野市への思い 9
 - ②下野市の住みやすさ 10
 - ③身近な生活環境 11
 - ④自慢できるものや将来に大切に残したいもの 19
 - ⑤下野市長になったらしたいこと 20
- (4) 下野市への居住意向 21
 - ①下野市への将来の居住意向 21
 - ②下野市に住みたい理由 22
 - ③下野市に住みたくない理由 24

3. 調査票 27

1. 調査概要

- ◆対象 下野市立中学校の生徒
- ◆調査方法 学校を通じて配布・回収
- ◆配布 532票
- ◆回収 493票（回収率92.7%）
- ◆調査時期 令和元年7月

【調査結果の概要】

（1）回答者

- ・近所の人とのふれあいは「よくある」が40.6%、「時々ある」が45.8%、合わせて86.4%（前回90.6%）が“ある”と回答しています。
- ・学校外でスポーツ・文化活動を「している」のは35.3%（前回30.5%）となっています。

（2）まちづくりへの関心

- ・参加したい活動は、「身近な地域でのお祭り」が45.2%（前回48.3%）で第1位。一方、「参加したくない」は3.2%（前回5.5%）となっています。

（3）下野市について

- ・下野市が「好き」が45.2%、「どちらかといえば好き」が34.9%、合わせて“好き”が80.1%（前回80.6%）となっています。
- ・下野市は「住みやすい」が61.5%、「どちらかといえば住みやすい」が26.2%、合わせて“住みやすい”が87.7%（前回87.9%）となっています。
- ・生活環境で「とても思う」と「少し思う」を合わせた割合が、全項目で60%を超えている。唯一60%台だったのは「バスが便利」と思う割合であり、他はすべて70%以上。前回と比べると「とても思う」と「少し思う」を合わせた割合は、すべての項目で増加しています（今回新たに設けた「電車が便利」「バスが便利」を除く）。
加重平均で1.0を下回った項目（全員が「少し思う」と回答した水準）は、「バスが便利」「街並みが美しい」「活気や賑わいがある」の3項目です。

※加重平均値 = (「とても思う」×2 + 「少し思う」×1 - 「あまり思わない」×1 - 「まったく思わない」×2)
÷ (無回答を除く回答者数)

（4）定住意向

- ・将来、下野市に「住みたい」が22.9%、「できれば住みたい」が50.9%、合わせて“住みたい”が73.8%（前回71.9%）。逆に“住みたくない”が21.3%（前回23.8%）となっています。
“住みたい”理由（73.8%のうち）は、「下野市は暮らしやすいから」が45.9%
“住みたくない”理由（21.3%のうち）は、「下野市以外の生活にあこがれているから」が57.1%となっています。

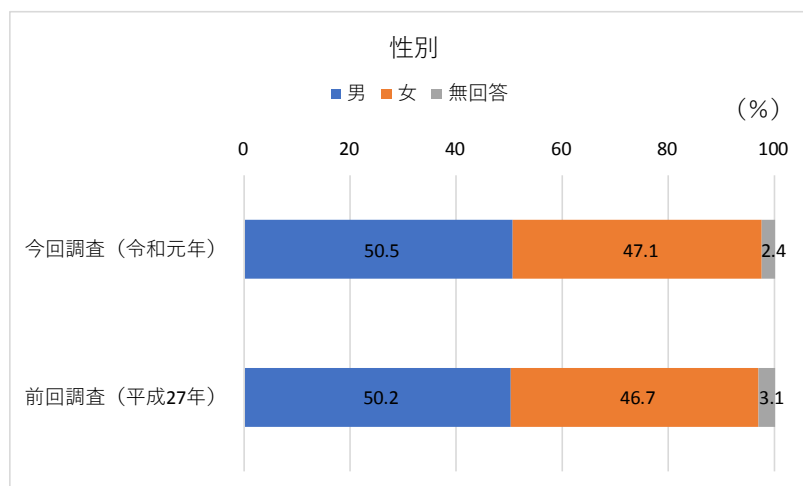
2. 集計結果

(1) 回答者について

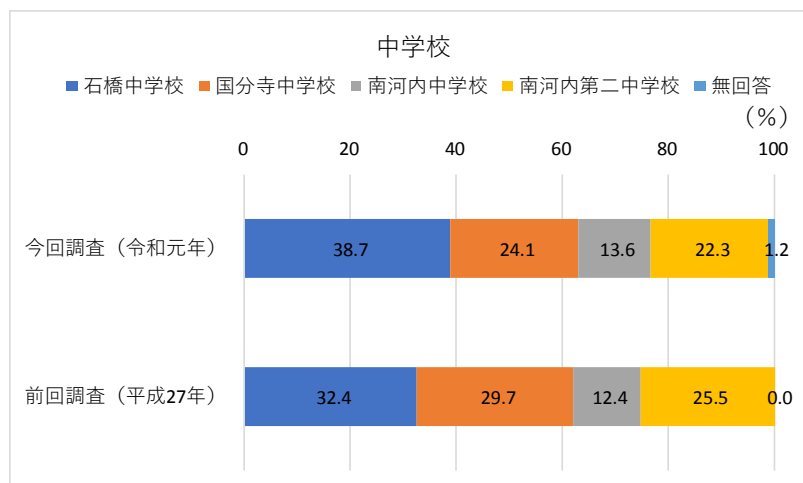
①性別と通学している中学校

問1 あなたの性別と通学している中学校についてお答えください。

あなたの性別



通学している中学校



回答者の男女比は「男」が50.5%、「女」が47.1%となっています。

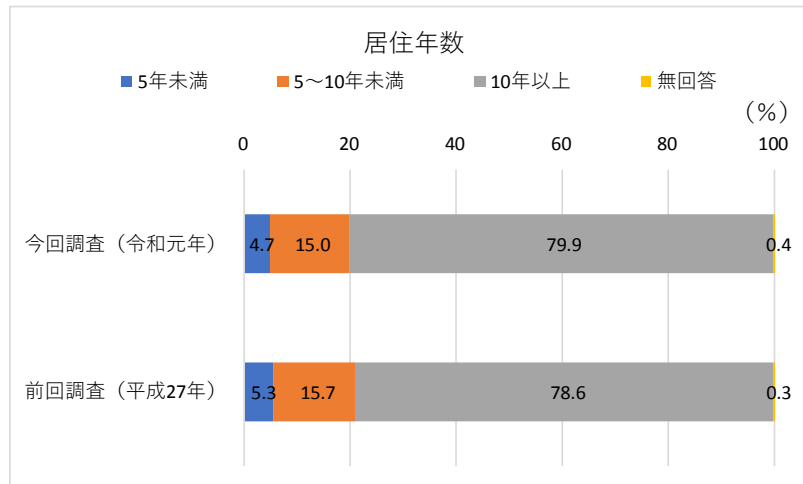
通学している中学校は、「石橋中学校」が38.7%、「国分寺中学校」24.1%、「南河内第二中学校」が22.3%、「南河内中学校」が13.6%となっています。

問1-1 性別		1 男	2 女	無 回 答	回 答 者 総 数
回答者総数（全体）		50.5	47.1	2.4	493
性 別	男	100.0	0.0	0.0	249
	女	0.0	100.0	0.0	232
	無回答	0.0	0.0	100.0	12
中 学 校	石橋中学校	48.7	50.8	0.5	191
	国分寺中学校	50.4	49.6	0.0	119
	南河内中学校	52.2	44.8	3.0	67
	南河内第二中学校	53.6	41.8	4.5	110
	無回答	33.3	0.0	66.7	6

問1-2 中学校		1 石 橋 中 学 校	2 国 分 寺 中 学 校	3 南 河 内 中 学 校	4 南 河 内 第 二 中 学 校	無 回 答	回 答 者 総 数
回答者総数（全体）		38.7	24.1	13.6	22.3	1.2	493
性 別	男	37.3	24.1	14.1	23.7	0.8	249
	女	41.8	25.4	12.9	19.8	0.0	232
	無回答	8.3	0.0	16.7	41.7	33.3	12
中 学 校	石橋中学校	100.0	0.0	0.0	0.0	0.0	191
	国分寺中学校	0.0	100.0	0.0	0.0	0.0	119
	南河内中学校	0.0	0.0	100.0	0.0	0.0	67
	南河内第二中学校	0.0	0.0	0.0	100.0	0.0	110
	無回答	0.0	0.0	0.0	0.0	100.0	6

②居住年数

問2 あなたは、下野市（合併前の石橋町、国分寺町、南河内町も含めて）に何年住んでいますか。



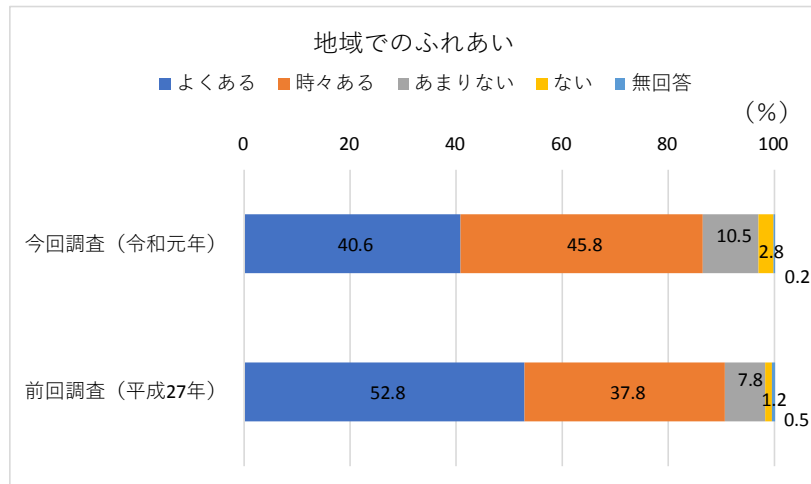
下野市での居住年数は、「10年以上」が79.9%と約8割となっています。

「10年以上」の割合を属性別にみると、性別では、「女」が83.2%で、「男」の77.9%より多くなっています。学校別では、「南河内中学校」が85.1%で最も多く、「南河内第二中学校」が70.0%で最も少なくなっています。

問2 居住年数		1 5 年 未 満	2 5 ～ 1 0 年 未 満	3 1 0 年 以 上	無 回 答	回 答 者 総 数
回答者総数（全体）		4.7	15.0	79.9	0.4	493
性 別	男	4.8	17.3	77.9	0.0	249
	女	3.4	12.9	83.2	0.4	232
	無回答	25.0	8.3	58.3	8.3	12
中 学 校	石橋中学校	3.1	13.6	83.2	0.0	191
	国分寺中学校	5.9	11.8	82.4	0.0	119
	南河内中学校	1.5	13.4	85.1	0.0	67
	南河内第二中学校	7.3	21.8	70.0	0.9	110
	無回答	16.7	16.7	50.0	16.7	6

③近所とのふれあい

問3 あなたは、近所の人とあいさつを交わすなど、地域の人とのふれあいがありますか。



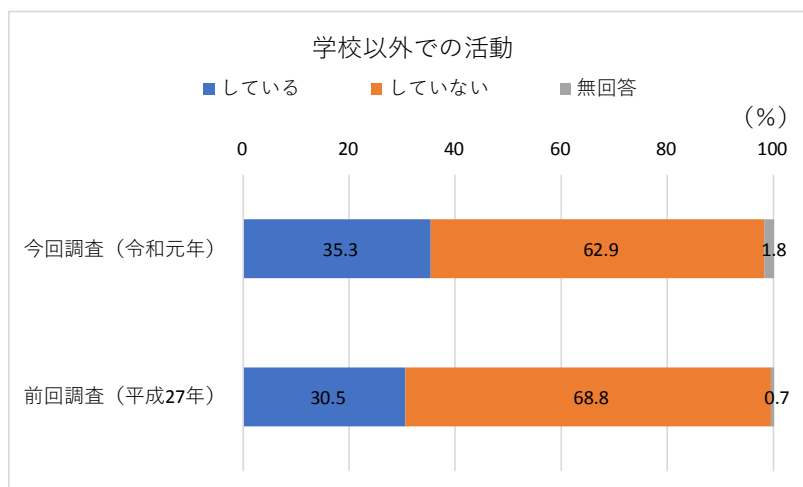
近所とのふれあいは、「よくある」が40.6%、「時々ある」が45.8%であり、前回調査に比べて「よくある」が減少しています。

属性別では、「男」は「時々ある」が48.2%と多くなっているのに対し、「女」は「よくある」が43.1%と多くなっています。

問3 地域でのふれあい		1 よくある	2 時々ある	3 あまりない	4 ない	無回答	回答者総数
回答者総数 (全体)		40.6	45.8	10.5	2.8	0.2	493
性別	男	39.4	48.2	9.6	2.8	0.0	249
	女	43.1	42.7	11.2	3.0	0.0	232
	無回答	16.7	58.3	16.7	0.0	8.3	12
中学校	石橋中学校	45.5	38.2	13.6	2.6	0.0	191
	国分寺中学校	37.8	51.3	8.4	2.5	0.0	119
	南河内中学校	46.3	44.8	6.0	3.0	0.0	67
	南河内第二中学校	33.6	51.8	10.9	3.6	0.0	110
	無回答	0.0	83.3	0.0	0.0	16.7	6

④学校の授業や部活動以外のスポーツ、文化活動

問4 あなたは、学校の授業や部活動以外に、スポーツ、文化活動をしていますか。



学校の授業や部活動以外でスポーツ、文化活動を「している」が35.3%、「していない」が62.9%であり、前回調査に比べて「している」とする割合が増加しています。

中学校別でも、「していない」が各校とも多くなっていますが、国分寺中学校では「している」が45.4%と他校に比べて多くなっています。

問4 学校以外での文化・スポーツ活動		1 している	2 していない	無回答	回答者総数
回答者総数 (全体)		35.3	62.9	1.8	493
性別	男	36.1	61.4	2.4	249
	女	34.9	64.7	0.4	232
	無回答	25.0	58.3	16.7	12
中学校	石橋中学校	32.5	65.4	2.1	191
	国分寺中学校	45.4	53.8	0.8	119
	南河内中学校	32.8	65.7	1.5	67
	南河内第二中学校	31.8	67.3	0.9	110
	無回答	16.7	50.0	33.3	6

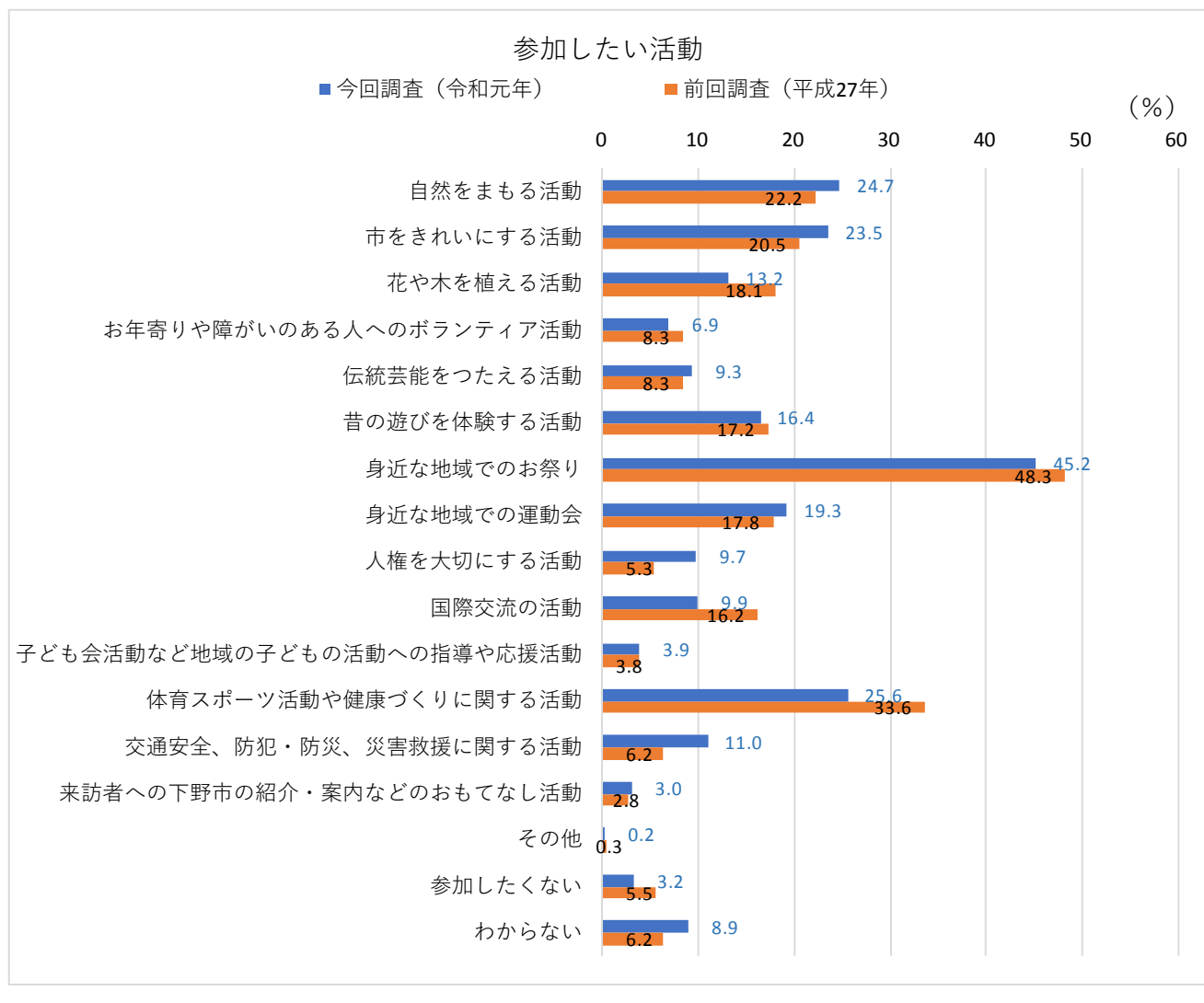
<している活動の内容>

バドミントン	24件	剣道	6件
テニス (硬式、ソフト)	16件	サッカー	5件
クラブ	12件	水泳	4件
空手	9件	お囃子、お神輿、地区の祭りなど	9件
卓球	8件	書道	6件
ダンス	7件		など
野球	6件		

(2) まちづくりへの関心

①下野市で行われている活動への参加意向

問5 下野市では、自治基本条例に基づき「市民が主役のまちづくり」、「協働によるまちづくり」を進めています。また、まちの美化活動、文化活動、スポーツ、ボランティア活動など、市民同士が協力して、または市民と市役所が協力して、様々なまちづくりを行っています。あなたは、下野市で行われているどのような活動に参加したいですか。 <〇は3つまで>



下野市で行われている活動への参考意向は、「身近な地域でのお祭り」が45.2%、「体育スポーツ活動や健康づくりに関する活動」が25.6%、「自然をまもる活動」が24.7%、「市をきれいにする活動」が23.5%などとなっています。上位4項目については前回調査と同じ順位となっていますが、第5位は、前回調査が「花や木を植える活動」だったのに対し、今回調査では「身近な地域での運動会」となっています。

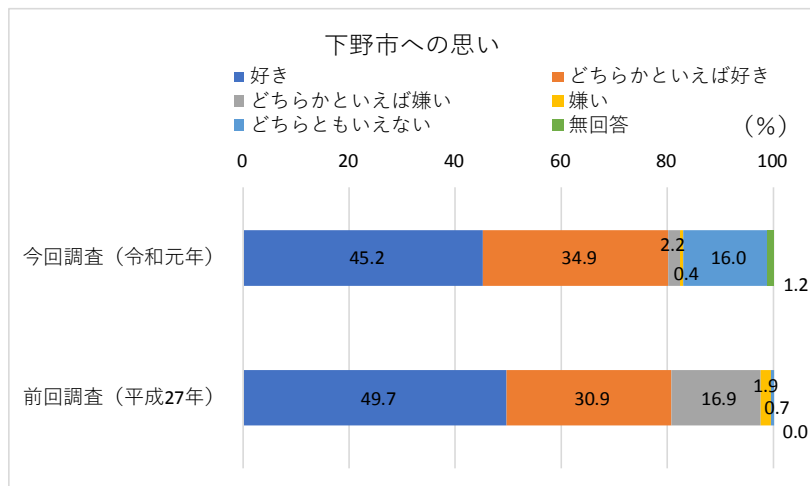
属性別にみても、概ね「身近な地域でのお祭り」が多くなっていますが、「南河内中学校」では「自然をまもる活動」が最も多くなっています。

問5 参加したい活動	1 自然をまもる活動	2 市をきれいにする活動	3 花や木を植える活動	4 お年寄りや障がいのある人へのボランティア活動	5 伝統芸能をつたえる活動	6 昔の遊びを体験する活動	7 身近な地域でのお祭り	8 身近な地域での運動会	9 人権を大切にしている活動	10 国際交流の活動	
回答者総数（全体）	24.7	23.5	13.2	6.9	9.3	16.4	45.2	19.3	9.7	9.9	
性別	男	30.1	24.5	12.0	2.4	10.4	17.3	37.8	17.3	7.6	7.2
	女	19.8	23.3	14.2	11.6	8.6	15.1	53.0	22.4	12.1	12.5
	無回答	8.3	8.3	16.7	8.3	0.0	25.0	50.0	0.0	8.3	16.7
中学校	石橋中学校	28.8	16.2	14.1	6.3	11.0	16.2	44.5	23.6	8.4	10.5
	国分寺中学校	18.5	30.3	13.4	6.7	5.9	19.3	51.3	24.4	13.4	9.2
	南河内中学校	34.3	32.8	17.9	14.9	13.4	16.4	31.3	4.5	13.4	11.9
	南河内第二中学校	20.0	24.5	8.2	3.6	8.2	12.7	46.4	15.5	6.4	7.3
	無回答	0.0	0.0	16.7	0.0	0.0	33.3	83.3	16.7	0.0	33.3
問5 参加したい活動	11 子ども会や子ども会活動への地域指	12 子ども会活動への地域指	13 交通安全、防災・防犯に関する活動	14 来訪者への案内などの紹介活動	15 その他	16 参加したくない	17 わからない	無回答	回答者総数		
回答者総数（全体）	3.9	25.6	11.0	3.0	0.2	3.2	8.9	2.8	493		
性別	男	4.8	31.3	12.4	2.8	0.0	4.0	8.8	4.4	249	
	女	3.0	19.4	9.9	3.4	0.4	2.6	8.2	0.9	232	
	無回答	0.0	25.0	0.0	0.0	0.0	0.0	25.0	8.3	12	
中学校	石橋中学校	4.7	26.7	12.6	2.6	0.5	3.7	8.9	2.6	191	
	国分寺中学校	4.2	26.9	13.4	3.4	0.0	3.4	0.8	3.4	119	
	南河内中学校	1.5	17.9	7.5	1.5	0.0	0.0	14.9	3.0	67	
	南河内第二中学校	3.6	27.3	8.2	4.5	0.0	4.5	14.5	2.7	110	
	無回答	0.0	16.7	0.0	0.0	0.0	0.0	0.0	0.0	6	

(3) 下野市に感じていること

①下野市への思い

問6 あなたは、下野市のことをどのように思っていますか。 <〇は1つ>



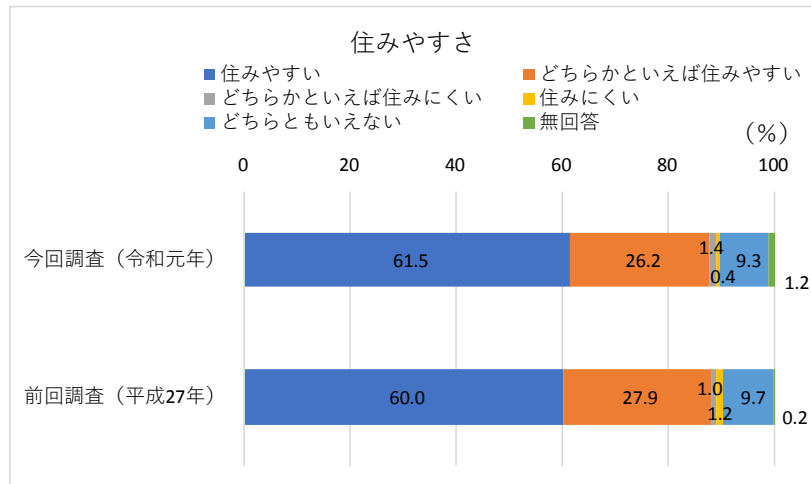
下野市への思いは、「好き」が45.2%、「どちらかといえば好き」が34.9%で、合わせて80.1%が“好き”と回答しています。前回調査と比べて「好き」の割合は4.5ポイント減少していますが、“好き”は80.6%から80.1%へとほぼ同様の結果となっています。

属性別にみても、いずれも「好き」が最も多くなっています。

問6 下野市への好き嫌い		1 好き	2 き どちらか かとい えば好	3 い どちら かとい えば嫌	4 嫌 い	5 ど ちら とも い え な い	無 回 答	回 答 者 総 数
回答者総数 (全体)		45.2	34.9	2.2	0.4	16.0	1.2	493
性 別	男	46.2	33.3	2.4	0.4	15.7	2.0	249
	女	45.7	34.5	2.2	0.4	16.8	0.4	232
	無回答	16.7	75.0	0.0	0.0	8.3	0.0	12
中 学 校	石橋中学校	43.5	38.2	2.1	1.0	13.1	2.1	191
	国分寺中学校	50.4	26.9	0.8	0.0	21.0	0.8	119
	南河内中学校	40.3	25.4	3.0	0.0	31.3	0.0	67
	南河内第二中学校	46.4	42.7	3.6	0.0	6.4	0.9	110
	無回答	33.3	50.0	0.0	0.0	16.7	0.0	6

②下野市の住みやすさ

問7 下野市は、住みやすいと思いますか。 <〇は1つ>



下野市の住みやすさは、「住みやすい」が61.5%、「どちらかといえば住みやすい」が26.2%で、合わせて87.7%が“住みやすい”と回答しています。前回調査でも“住みやすい”が87.9%であり、同様の結果となっています。

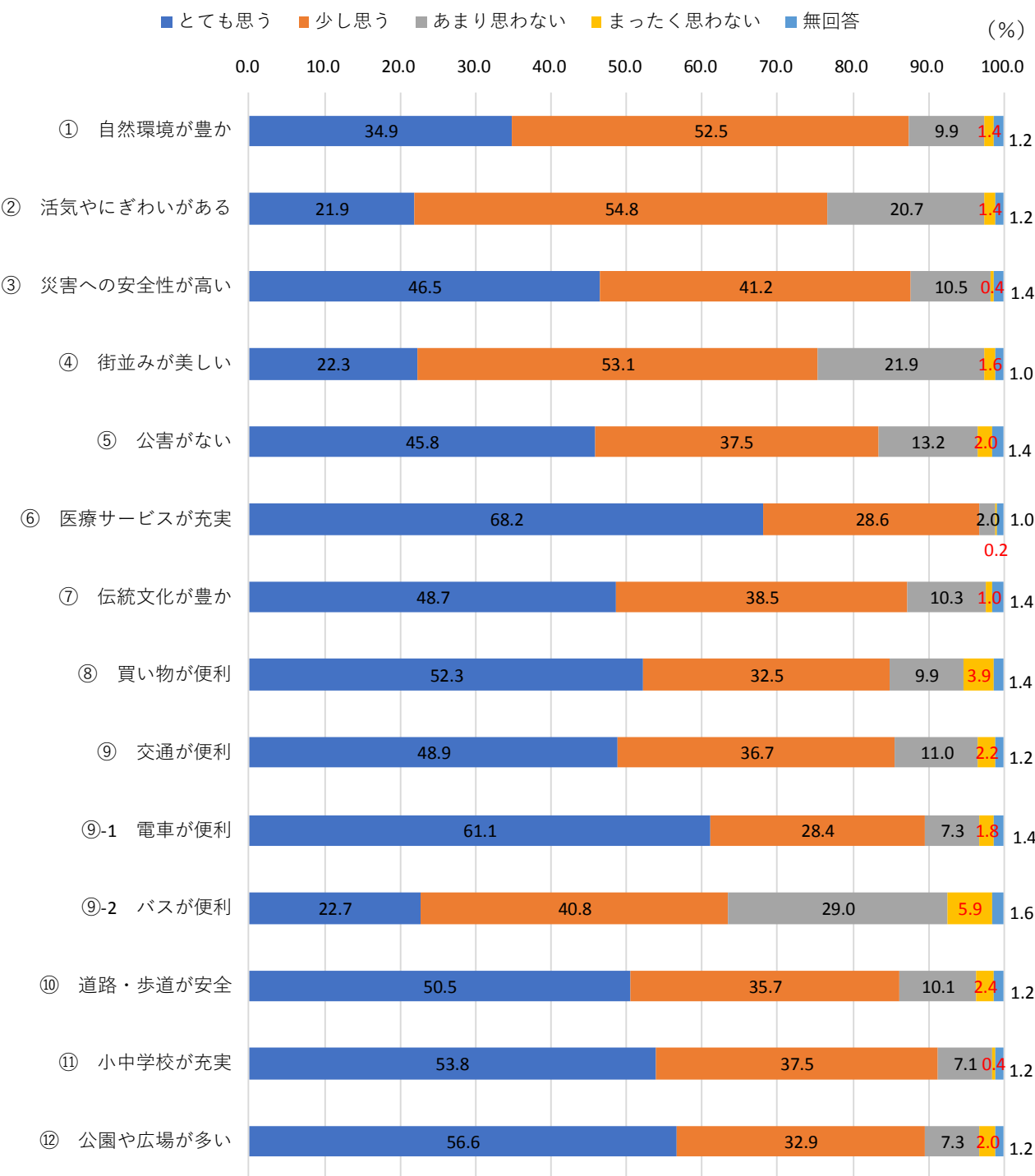
属性別でも「住みやすい」が最も多くなっています。

問7 住みやすさ	1 住みやすい	2 どちらかといえば住みやすい	3 どちらかといえば住みにくい	4 住みにくい	5 どちらともいえない	無回答	回答者総数	
回答者総数 (全体)	61.5	26.2	1.4	0.4	9.3	1.2	493	
性別	男	64.7	20.5	1.2	0.8	10.8	2.0	249
	女	59.1	30.6	1.7	0.0	8.2	0.4	232
	無回答	41.7	58.3	0.0	0.0	0.0	0.0	12
中学校	石橋中学校	60.2	26.2	1.6	0.5	9.4	2.1	191
	国分寺中学校	63.0	24.4	0.8	0.8	10.1	0.8	119
	南河内中学校	52.2	29.9	1.5	0.0	16.4	0.0	67
	南河内第二中学校	67.3	25.5	1.8	0.0	4.5	0.9	110
	無回答	66.7	33.3	0.0	0.0	0.0	0.0	6

③身近な生活環境

問8 あなたの身近な生活環境の中で、次の内容について、どのように思いますか。

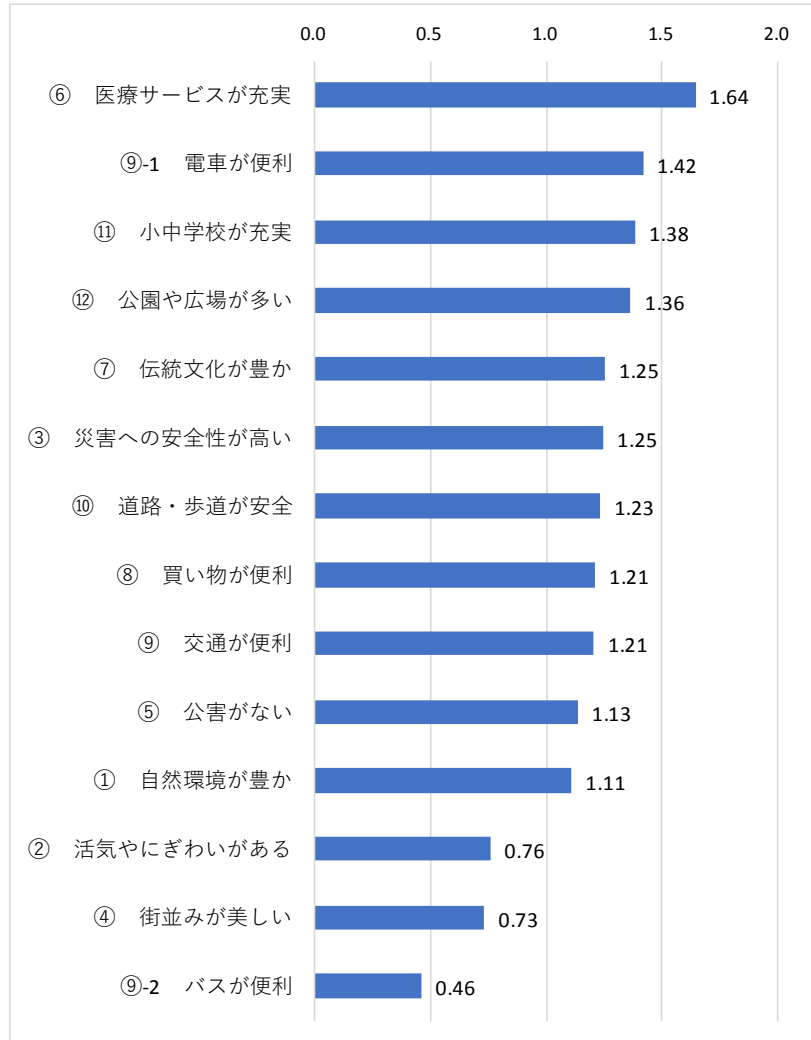
<〇は項目ごとに1つ>



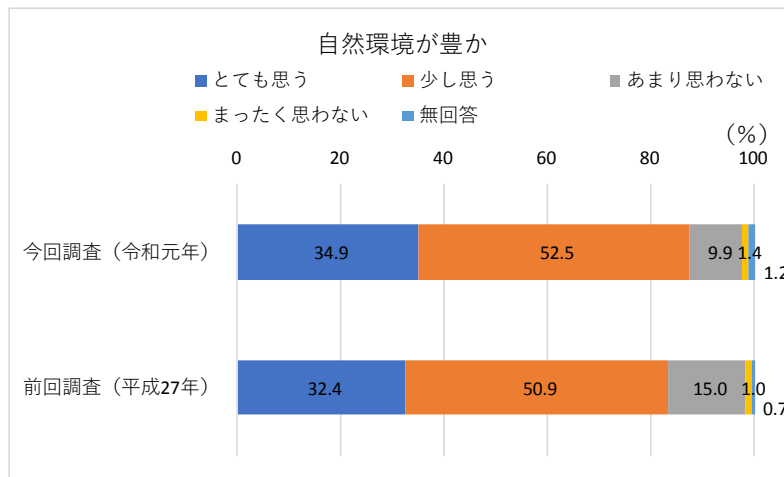
身近な生活環境について、「とても思う」と「少し思う」を合わせた“思う”が多かったのは、「医療サービスが充実」が96.8%、「小中学校が充実」が91.3%で、この2項目は9割を超えています。他の項目も“思う”が8割前後から9割弱となっている中で、「バスが便利」は63.5%と比較的低くなっています。

加重平均をみると、「バスが便利」が最も低く、次いで「街並みが美しい」、「活気やにぎわいがある」が比較的 low、これらへの取組が求められています。

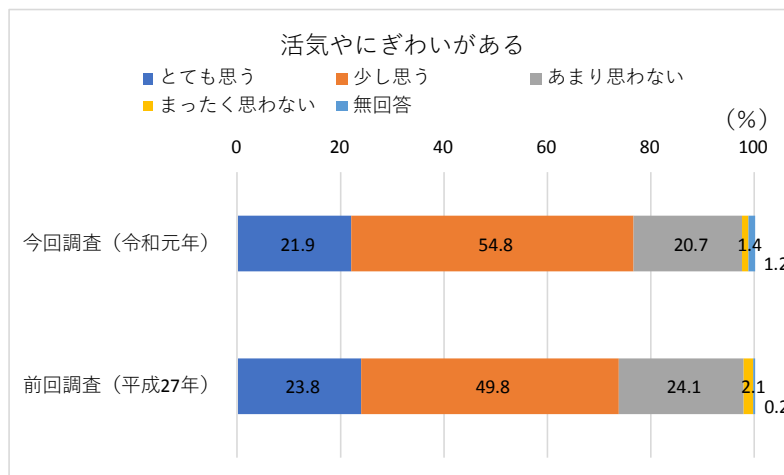
■加重平均



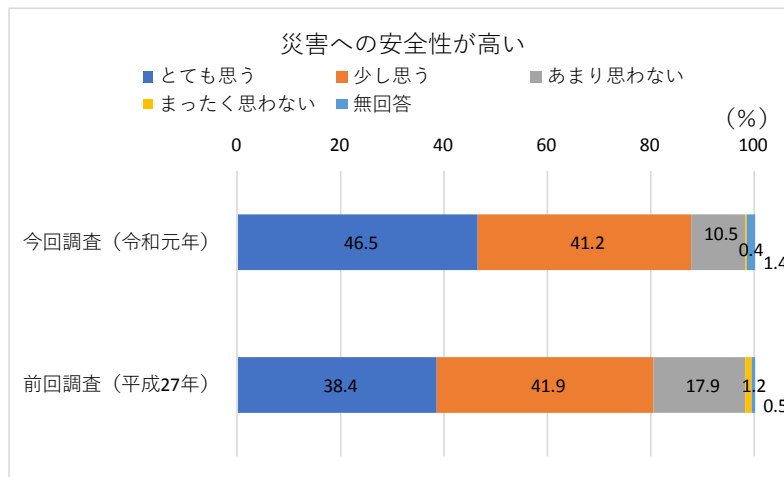
※加重平均値 = (「とても思う」×2 + 「少し思う」×1 - 「あまり思わない」×1 - 「まったく思わない」×2) ÷ (無回答を除く回答者数)



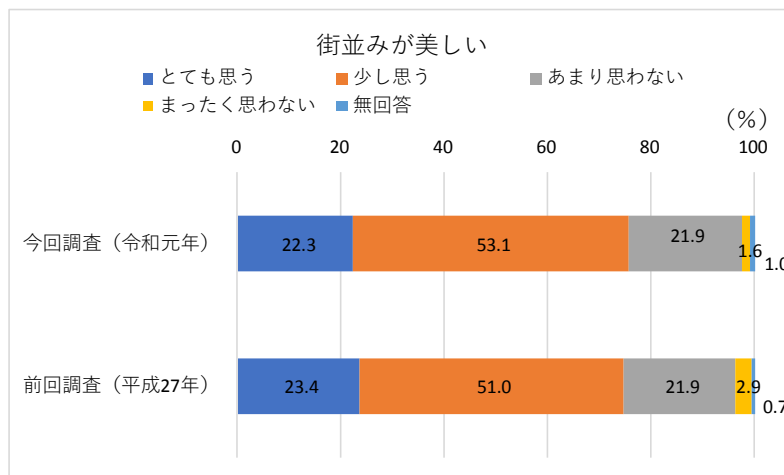
問8① 自然環境が豊か		1 とても 思う	2 少し 思う	3 な あ ま り 思 わ	4 わ ま つ た く 思	無 回 答	回 答 者 総 数
回答者総数 (全体)		34.9	52.5	9.9	1.4	1.2	493
性別	男	39.8	47.4	9.2	1.6	2.0	249
	女	30.6	57.8	9.9	1.3	0.4	232
	無回答	16.7	58.3	25.0	0.0	0.0	12
中学校	石橋中学校	35.6	50.8	11.0	1.0	1.6	191
	国分寺中学校	37.8	53.8	5.9	1.7	0.8	119
	南河内中学校	43.3	40.3	13.4	3.0	0.0	67
	南河内第二中学校	24.5	62.7	10.0	0.9	1.8	110
	無回答	50.0	33.3	16.7	0.0	0.0	6



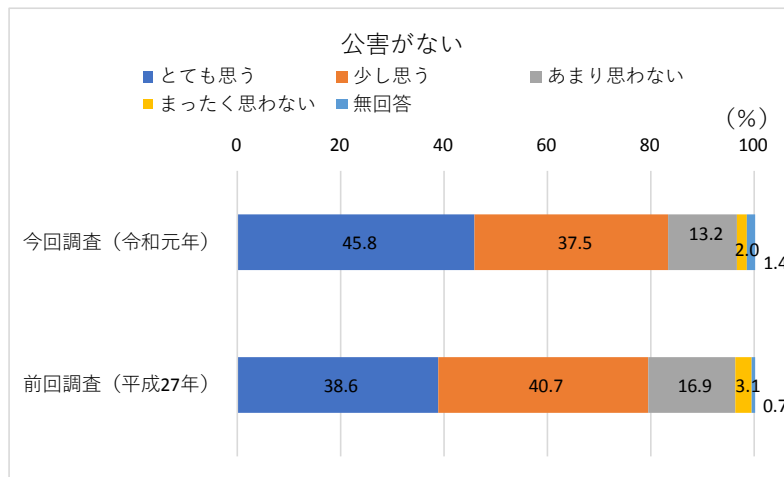
問8② 活気やにぎわいがある		1 と と も 思 う	2 少 し 思 う	3 な あ ま り 思 わ	4 わ ま つ た く 思	無 回 答	回 答 者 総 数
回答者総数 (全体)		21.9	54.8	20.7	1.4	1.2	493
性別	男	25.3	52.6	19.7	0.8	1.6	249
	女	19.0	55.6	22.4	2.2	0.9	232
	無回答	8.3	83.3	8.3	0.0	0.0	12
中学校	石橋中学校	18.8	51.8	25.7	1.6	2.1	191
	国分寺中学校	27.7	54.6	15.1	1.7	0.8	119
	南河内中学校	22.4	53.7	22.4	1.5	0.0	67
	南河内第二中学校	21.8	59.1	17.3	0.9	0.9	110
	無回答	0.0	83.3	16.7	0.0	0.0	6



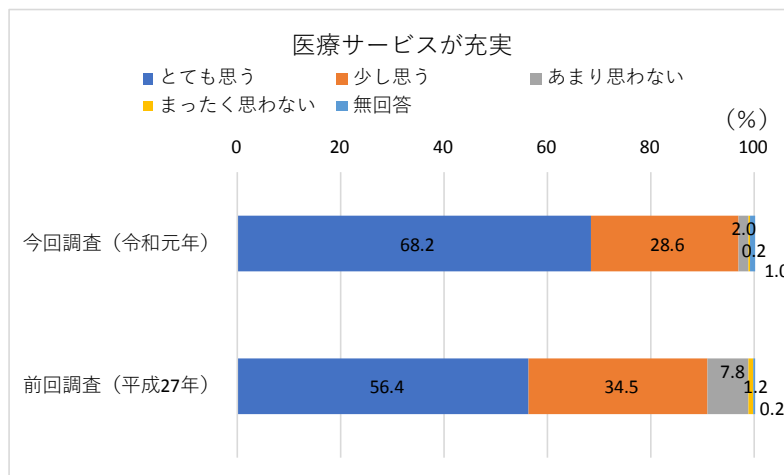
問8③ 災害への安全性が高い		1 とも 思う	2 少し 思う	3 な あ ま り 思 わ	4 わ ま つ た く 思	無 回 答	回 答 者 総 数
回答者総数 (全体)		46.5	41.2	10.5	0.4	1.4	493
性別	男	45.0	43.4	9.2	0.4	2.0	249
	女	47.8	39.2	11.6	0.4	0.9	232
	無回答	50.0	33.3	16.7	0.0	0.0	12
中学校	石橋中学校	44.5	41.9	12.0	0.0	1.6	191
	国分寺中学校	48.7	42.0	7.6	0.8	0.8	119
	南河内中学校	44.8	34.3	17.9	1.5	1.5	67
	南河内第二中学校	47.3	43.6	7.3	0.0	1.8	110
	無回答	66.7	33.3	0.0	0.0	0.0	6



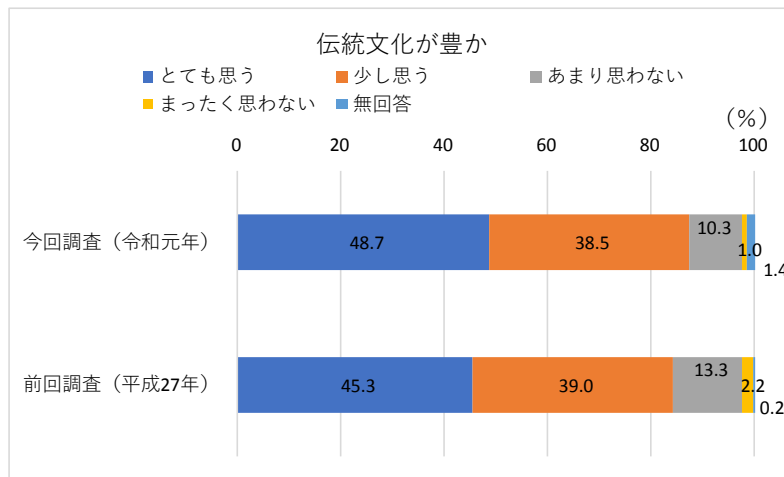
問8④ 街並みが美しい		1 とも 思う	2 少 し 思 う	3 な あ ま り 思 わ	4 わ ま つ た く 思	無 回 答	回 答 者 総 数
回答者総数 (全体)		22.3	53.1	21.9	1.6	1.0	493
性別	男	22.9	53.4	19.7	2.4	1.6	249
	女	22.8	51.7	24.1	0.9	0.4	232
	無回答	0.0	75.0	25.0	0.0	0.0	12
中学校	石橋中学校	19.9	45.5	30.9	2.1	1.6	191
	国分寺中学校	26.1	56.3	15.1	1.7	0.8	119
	南河内中学校	22.4	56.7	19.4	1.5	0.0	67
	南河内第二中学校	23.6	58.2	16.4	0.9	0.9	110
	無回答	0.0	100.0	0.0	0.0	0.0	6



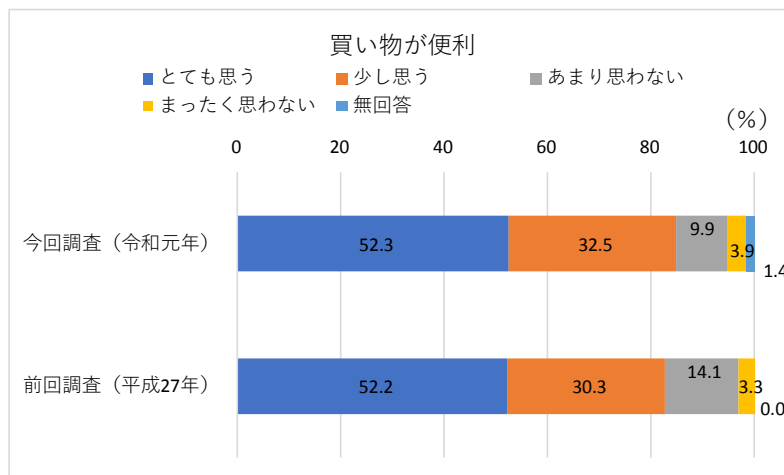
問8⑤ 公害がない		1 とても 思う	2 少し 思う	3 な あ ま り 思 わ	4 わ ま つ た く 思	無 回 答	回 答 者 総 数
回答者総数 (全体)		45.8	37.5	13.2	2.0	1.4	493
性 別	男	49.0	33.3	13.3	2.4	2.0	249
	女	42.2	43.1	12.1	1.7	0.9	232
	無回答	50.0	16.7	33.3	0.0	0.0	12
中 学 校	石橋中学校	44.0	36.6	14.7	2.6	2.1	191
	国分寺中学校	47.9	36.1	11.8	3.4	0.8	119
	南河内中学校	44.8	35.8	17.9	1.5	0.0	67
	南河内第二中学校	48.2	42.7	7.3	0.0	1.8	110
	無回答	33.3	16.7	50.0	0.0	0.0	6



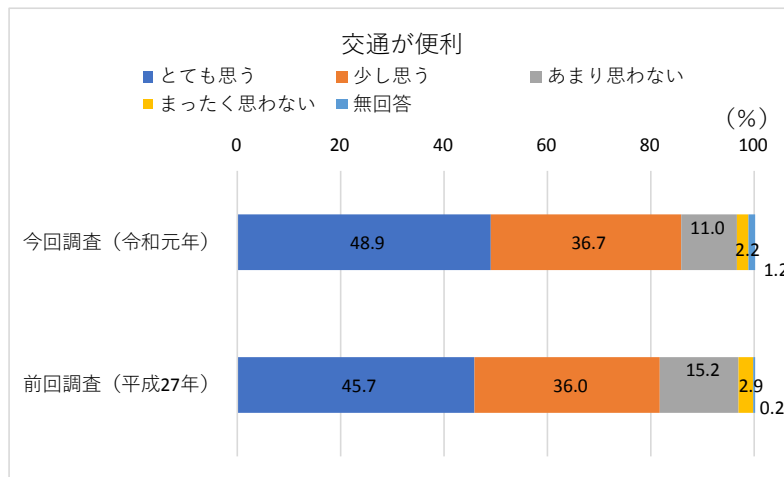
問8⑥ 医療サービスが充実		1 とても 思う	2 少し 思う	3 な あ ま り 思 わ	4 わ ま つ た く 思	無 回 答	回 答 者 総 数
回答者総数 (全体)		68.2	28.6	2.0	0.2	1.0	493
性 別	男	70.7	25.7	2.0	0.0	1.6	249
	女	67.2	29.7	2.2	0.4	0.4	232
	無回答	33.3	66.7	0.0	0.0	0.0	12
中 学 校	石橋中学校	63.9	31.4	3.1	0.0	1.6	191
	国分寺中学校	68.9	28.6	1.7	0.0	0.8	119
	南河内中学校	61.2	34.3	3.0	1.5	0.0	67
	南河内第二中学校	80.9	18.2	0.0	0.0	0.9	110
	無回答	33.3	66.7	0.0	0.0	0.0	6



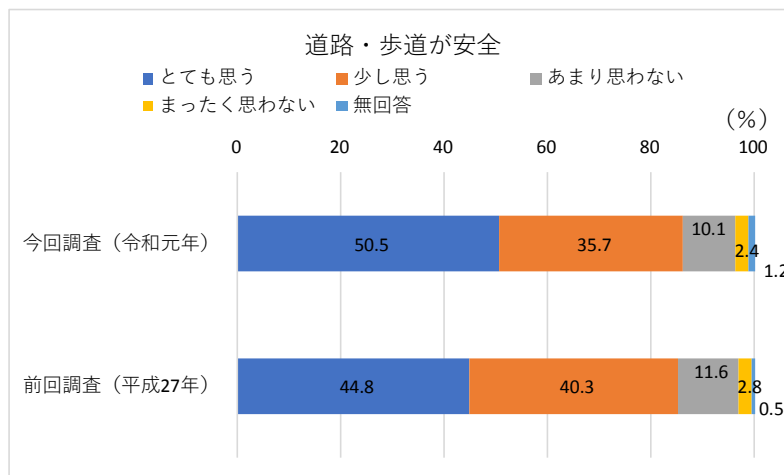
問8⑦ 伝統文化が豊か		1 とても 思う	2 少し 思う	3 な あ ま り 思 わ	4 わ ま つ た く 思	無 回 答	回 答 者 総 数
回答者総数 (全体)		48.7	38.5	10.3	1.0	1.4	493
性別	男	47.8	40.2	8.4	1.2	2.4	249
	女	50.9	35.3	12.5	0.9	0.4	232
	無回答	25.0	66.7	8.3	0.0	0.0	12
中学校	石橋中学校	47.6	40.3	9.4	0.5	2.1	191
	国分寺中学校	64.7	28.6	5.0	0.8	0.8	119
	南河内中学校	49.3	32.8	14.9	3.0	0.0	67
	南河内第二中学校	33.6	49.1	14.5	0.9	1.8	110
	無回答	33.3	50.0	16.7	0.0	0.0	6



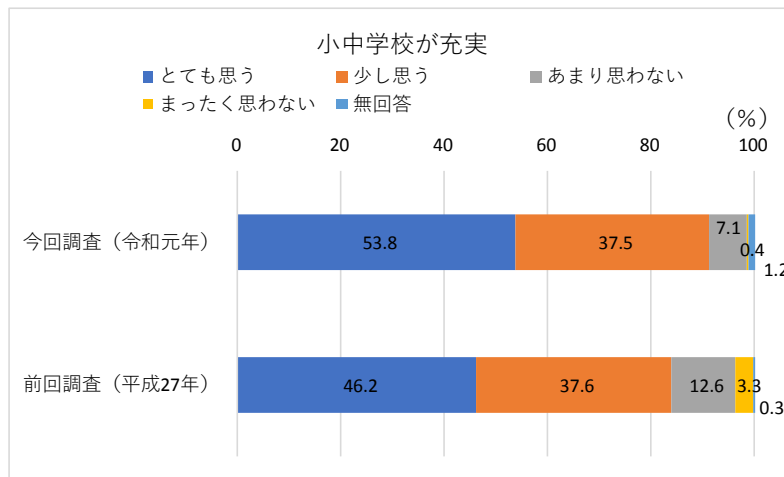
問8⑧ 買い物が便利		1 とても 思う	2 少し 思う	3 な あ ま り 思 わ	4 わ ま つ た く 思	無 回 答	回 答 者 総 数
回答者総数 (全体)		52.3	32.5	9.9	3.9	1.4	493
性別	男	53.0	31.3	8.4	4.8	2.4	249
	女	51.3	33.2	12.1	3.0	0.4	232
	無回答	58.3	41.7	0.0	0.0	0.0	12
中学校	石橋中学校	48.7	34.6	11.5	3.1	2.1	191
	国分寺中学校	57.1	33.6	5.9	2.5	0.8	119
	南河内中学校	29.9	34.3	22.4	11.9	1.5	67
	南河内第二中学校	66.4	26.4	4.5	1.8	0.9	110
	無回答	66.7	33.3	0.0	0.0	0.0	6



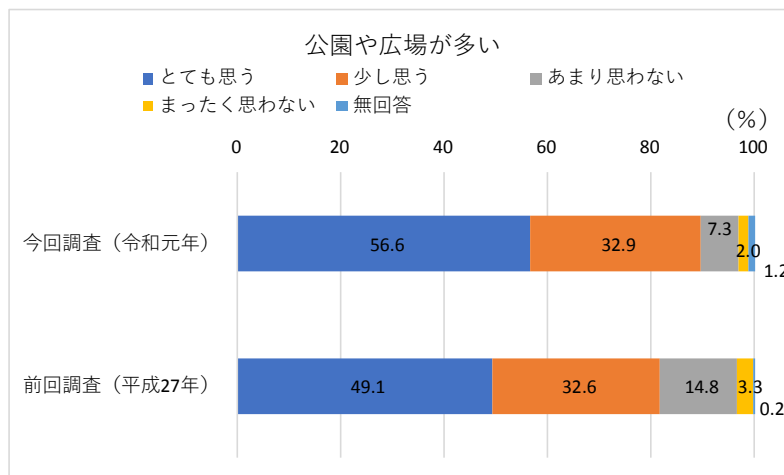
問8⑨ 交通が便利		1 とても 思う	2 少し 思う	3 な あ ま り 思 わ	4 わ ま つ た く 思	無 回 答	回 答 者 総 数
回答者総数 (全体)		48.9	36.7	11.0	2.2	1.2	493
性別	男	50.6	36.9	8.0	2.8	1.6	249
	女	47.4	35.8	14.2	1.7	0.9	232
	無回答	41.7	50.0	8.3	0.0	0.0	12
中学校	石橋中学校	49.2	35.6	11.5	2.1	1.6	191
	国分寺中学校	52.9	37.8	6.7	1.7	0.8	119
	南河内中学校	35.8	38.8	20.9	4.5	0.0	67
	南河内第二中学校	50.9	36.4	9.1	1.8	1.8	110
	無回答	66.7	33.3	0.0	0.0	0.0	6



問8⑩ 道路・歩道が安全		1 とても 思う	2 少し 思う	3 な あ ま り 思 わ	4 わ ま つ た く 思	無 回 答	回 答 者 総 数
回答者総数 (全体)		50.5	35.7	10.1	2.4	1.2	493
性別	男	51.4	32.9	10.0	3.6	2.0	249
	女	49.6	38.4	10.3	1.3	0.4	232
	無回答	50.0	41.7	8.3	0.0	0.0	12
中学校	石橋中学校	51.3	36.6	9.4	1.0	1.6	191
	国分寺中学校	49.6	33.6	10.1	5.9	0.8	119
	南河内中学校	43.3	32.8	19.4	4.5	0.0	67
	南河内第二中学校	54.5	38.2	5.5	0.0	1.8	110
	無回答	50.0	33.3	16.7	0.0	0.0	6



問8① 小中学校が充実		1 とても 思う	2 少し 思う	3 な あ ま り 思 わ	4 わ ま つ た く 思	無 回 答	回 答 者 総 数
回答者総数 (全体)		53.8	37.5	7.1	0.4	1.2	493
性別	男	52.6	39.0	6.0	0.8	1.6	249
	女	55.2	35.3	8.6	0.0	0.9	232
	無回答	50.0	50.0	0.0	0.0	0.0	12
中学校	石橋中学校	53.4	38.7	5.8	0.5	1.6	191
	国分寺中学校	62.2	27.7	8.4	0.8	0.8	119
	南河内中学校	41.8	40.3	17.9	0.0	0.0	67
	南河内第二中学校	52.7	43.6	1.8	0.0	1.8	110
	無回答	50.0	50.0	0.0	0.0	0.0	6



問8② 公園や広場が多い		1 とても 思う	2 少し 思う	3 な あ ま り 思 わ	4 わ ま つ た く 思	無 回 答	回 答 者 総 数
回答者総数 (全体)		56.6	32.9	7.3	2.0	1.2	493
性別	男	59.0	29.3	6.4	3.6	1.6	249
	女	54.3	36.2	8.2	0.4	0.9	232
	無回答	50.0	41.7	8.3	0.0	0.0	12
中学校	石橋中学校	53.9	35.6	7.3	1.0	2.1	191
	国分寺中学校	62.2	28.6	5.0	3.4	0.8	119
	南河内中学校	29.9	41.8	22.4	6.0	0.0	67
	南河内第二中学校	72.7	25.5	0.9	0.0	0.9	110
	無回答	33.3	66.7	0.0	0.0	0.0	6

④自慢できるものや将来に大切に残したいもの

問9 あなたが、下野市で、「自慢できるもの、自慢できること」や「将来に大切に残したいもの、残したいこと」は何ですか。自由に書いてください。

下野市で自慢できるもの、将来に大切に残したいものは、「自然」、「かんぴょう」や「いちご」などの農産物、「医療・病院」や「自治医大」などの医療機関のほか、「薬師寺」や「国分寺」、これに「歴史」を含めた“歴史的環境”などがあげられています。また、「住みやすい」環境や「祭り」などといった指摘もありました。

【自慢できるもの、大切に残したいもの】

自然	85 件
かんぴょう	57 件
いちご	9 件
医療・病院	50 件
自治医大	8 件
住みやすい	39 件
祭り	30 件
薬師寺	27 件
国分寺	18 件
公園	27 件
歴史	24 件
安全	17 件
	など

⑤下野市長になったらしたいこと

問10 あなたが、下野市長だったらやってみたいことは何ですか。あなたのアイデア・意見などを、自由に書いてください。

下野市長だったらやってみたいことは、学校に関する事、施設の整備に関する事、コミュニティ活動に関する事、商業施設の誘致に関する事など、幅広い意見がありました。

【下野市長だったらやってみたいこと】

【中学校での取組】

- ・中学校に遊具を作る、動物（うさぎなど）を飼いたい、道路を早く整備したい
- ・お昼を自分たちでつくる、他の中学校に行き授業を受ける
- ・部活をふやす。ほかのところよりきれいにみえるようにしたいので、らくがきやよごれをとり、きれいにみえるようにしたい
- ・他校に行きみたい一年に1回他校に行き、3年間で3つの中学校に行ける制度を作りたい
- ・学力が上がるように学校の授業内容をUP↑する
- ・各学校に行き子どもとの交流を深めたい

【環境保全】

- ・とてもきれいな街にする
- ・市内でのゴミ拾い活動
- ・自然を守る
- ・緑をできるだけ残す、無駄なゴミをできるだけ出さないようにする

【公共施設等の整備】

- ・良い道路にする
- ・道路に歩道をつくる
- ・公共施設や交通などを増やす。
- ・インターパークのようなものをつくるいろんな所に
- ・公園などの遊具をもっとつくる。
- ・運動場を作る

【コミュニティ、市民活動】

- ・下野市民とのふれあい
- ・一人暮らしをしているお年よりに支援をしたり、街灯をふやしたい。
- ・市民全員の体育大会
- ・下野市の人たちの声を聞いてそれになるべく感じられるように行動する
- ・地域の人たちと関わり合える行事をつくる。
- ・下野市がよりよくなるような活動をもっと増やし、(身近で参加しやすいような活動)下野市をよりよくしたいです。

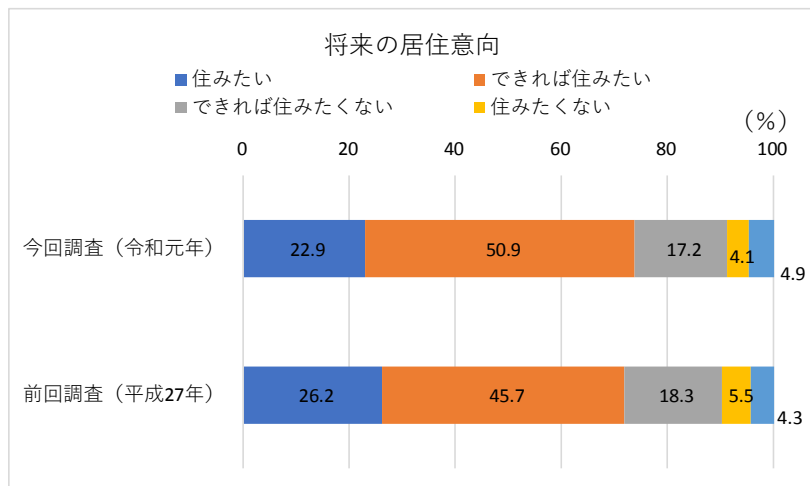
【商業の活性化、賑わいづくり】

- ・コンビニをふやす
- ・もっと店をつくる。
- ・ゲーセンの設置。歩道の設置。運転免許証の返納をすすめる。
- ・下野市内のPR活動をする。かんぴくんをアニメ化したり、「サクラのちかい」のキャラクターをマンガ化したりする。
- ・道の駅もつけをもっと大きくする
- ・CMで下野市の良さを伝える
- ・お店などを増やす、危険を少なくしていく(道路、不審者が出やすいところ)、環境をきれいにする

(4) 下野市への居留意向

①下野市への将来の居留意向

問11 あなたは、将来、下野市に住みたいと思いますか。 <〇は1つ>



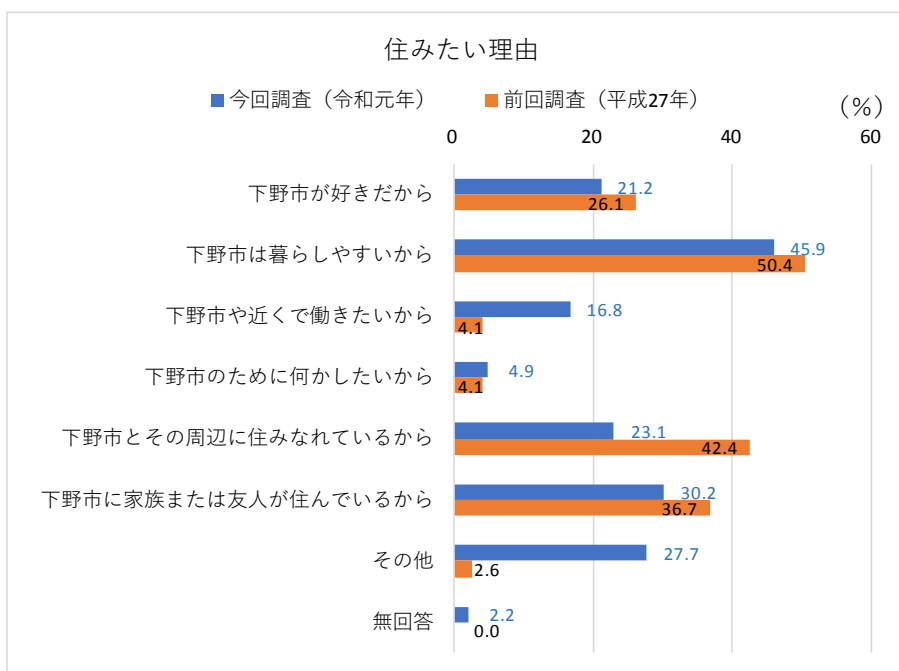
将来の下野市への居留意向は、「住みたい」が22.9%、「できれば住みたい」が50.9%、合わせて“住みたい”が73.8%となっています。前回調査の“住みたい”71.9%から、1.9ポイント増加しました。

性別に“住みたい”をみると、「男」が78.7%、「女」が68.5%であり、「男」のほうが「女」より居留意向が高くなっています。

問11 将来の居留意向		1 住 み た い	2 で き れ ば 住 み た い	3 い で き れ ば 住 み た く な い	4 住 み た く な い	無 回 答	回 答 者 総 数
回答者総数 (全体)		22.9	50.9	17.2	4.1	4.9	493
性 別	男	27.3	51.4	14.1	3.2	4.0	249
	女	18.1	50.4	20.7	5.2	5.6	232
	無回答	25.0	50.0	16.7	0.0	8.3	12
中 学 校	石橋中学校	24.1	47.1	16.2	4.2	8.4	191
	国分寺中学校	25.2	51.3	16.8	5.0	1.7	119
	南河内中学校	28.4	44.8	20.9	4.5	1.5	67
	南河内第二中学校	15.5	60.0	18.2	2.7	3.6	110
	無回答	16.7	66.7	0.0	0.0	16.7	6

②下野市に住みたい理由

問12 問11で「1 住みたい」「2 できれば住みたい」を選ばれた方にお聞きします。
それはなぜですか。 <〇は2つまで>



下野市に“住みたい”理由は、「下野市は暮らしやすいから」が45.9%、「下野市に家族または友人が住んでいるから」が30.2%、「下野市とその周辺に住みなれているから」が23.1%などとなっています。前回調査と比べて「下野市とその周辺に住みなれているから」は、42.4%から23.1%へと大幅に減少しています。

中学校別に見ると、概ね全体の傾向と同様となっている中で、「南河内中学校」では「下野市が好きだから」が34.7%で最も多くなっています。

【その他】

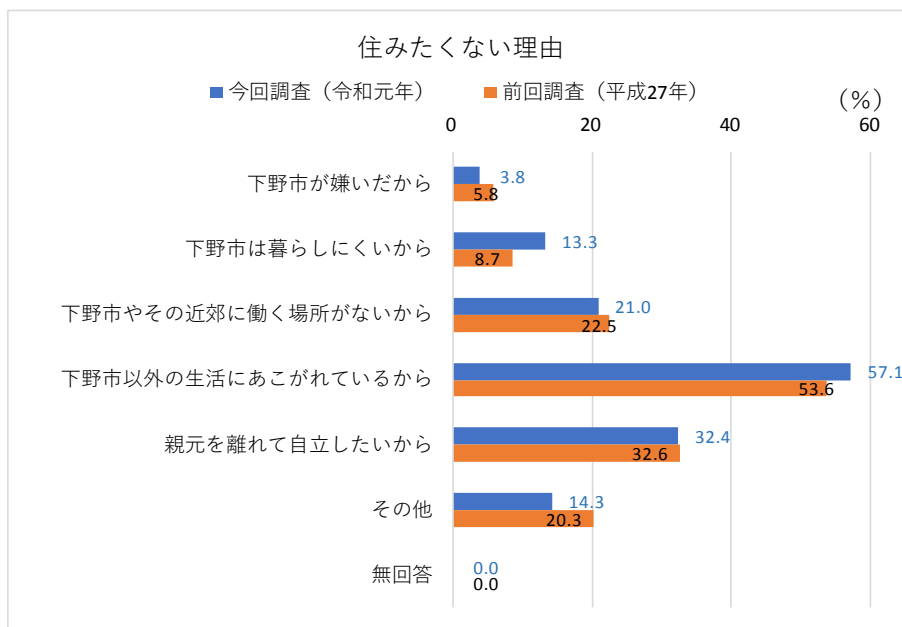
- ・近くに海、大きな川、山などがなくて安全だから。
- ・海や山がなく自然災害で死亡するリスクが低いから
- ・災害の心配がそこまでないから
- ・安全だから
- ・家族が近ければ何か起こった時に楽だから。
- ・東京に近いから
- ・物価とか土地が安いから
- ・静かで豊かだから
- ・特に理由はない

問12 住みたい理由	1 下野市が好きだから	2 い下野市は暮らしやすい	3 た下野市や近くで働き	4 した野市のために何か	5 住下野市とそその周りに	6 ら友人が住んで家族は	7 その他	無回答	回答者総数	
回答者総数（全体）	21.2	45.9	16.8	4.9	23.1	30.2	27.7	2.2	364	
性別	男	24.0	44.4	17.9	4.6	20.9	32.1	20.9	0.5	196
	女	18.2	46.5	15.7	5.7	27.0	27.0	35.8	4.4	159
	無回答	11.1	66.7	11.1	0.0	0.0	44.4	33.3	0.0	9
中学校	石橋中学校	21.3	44.9	19.1	4.4	24.3	33.1	31.6	1.5	136
	国分寺中学校	20.9	44.0	20.9	4.4	27.5	26.4	27.5	5.5	91
	南河内中学校	34.7	26.5	18.4	10.2	28.6	20.4	28.6	0.0	49
	南河内第二中学校	14.5	60.2	8.4	3.6	14.5	34.9	21.7	1.2	83
	無回答	0.0	60.0	0.0	0.0	0.0	40.0	20.0	0.0	5

③下野市に住みたくない理由

問13 問11で「3 できれば住みたくない」「4 住みたくない」を選ばれた方にお聞きします。
それはなぜですか。〈〇は2つまで〉

また、どうすれば住みたいと思いますか。



下野市に住みたくない理由は、「下野市以外の生活にあこがれているから」が57.1%、「親元を離れて自立したいから」が32.4%、「下野市やその近郊に働く場所がないから」が21.0%などとなっています。

【その他】

- ・東京に行きたいから
- ・東京などの都会に行きたいから
- ・東京の方が色々便利だから
- ・東京の大学に行きたいし、働いてみたい会社が東京にあるから
- ・東京などの方が、ダンスがさかんだから
- ・都会の大学に行きたいから
- ・学生の内に、進みたい学校がないから
- ・違う場所でも暮らしてみたいから
- ・好きな場所にすぐ行けないから
- ・自分の趣味とあっていないから
- ・学校、仕事の関係で、離れたいから
- ・海外に行きたいから
- ・栃木県内なら大丈夫だけれど、下野市は大きな店が少ないから
- ・下野市近郊には、あまり医療以外の研究機関がないので、もっと多方面にわたって様々なことを研究している機関が集まればよいと思う。
- ・姉に会うことができるから
- ・出身地に戻りたいから

- ・とてもいなかで何も無いから。
- ・どうなっても、ここがどこでも思わない。
- ・大きいショッピングモールがほしい。
- ・近くにスーパーや飲食店がないし、職場でもあまり良い職がないので、あれば住みたいです。
- ・まわりに、お店などがなく、車を動かさないと、いけないから

問13 住みたくない理由	1 下野市が嫌いだから	2 い下野市は暮らしにく	3 働く野場所やその近い近郊に	4 あここ野がれて以外の生活に	5 た親元を離れて自立し	6 その他	無回答	回答者総数	
回答者総数 (全体)	3.8	13.3	21.0	57.1	32.4	14.3	0.0	105	
性別	男	7.0	14.0	23.3	39.5	44.2	14.0	0.0	43
	女	1.7	13.3	20.0	68.3	23.3	15.0	0.0	60
	無回答	0.0	0.0	0.0	100.0	50.0	0.0	0.0	2
中学校	石橋中学校	10.3	10.3	20.5	43.6	38.5	12.8	0.0	39
	国分寺中学校	0.0	19.2	23.1	61.5	23.1	7.7	0.0	26
	南河内中学校	0.0	17.6	29.4	64.7	17.6	29.4	0.0	17
	南河内第二中学校	0.0	8.7	13.0	69.6	43.5	13.0	0.0	23
	無回答	-	-	-	-	-	-	-	0

★どうすれば（どうなれば）住みたいと思いますか？

どうすれば住みたいと思うかを聞いたところ、97件の記述がありました。その中から以下に紹介します。

【意見】

【商業の活性化、賑わいづくり】

- もっと都会っぽくする。なにかもが不便だから、スーパーとかもっと田舎の方におく。
- 発展、自治医大駅から無料でインパにいけるようにする（バス）
- 東京とかのように物がいっぱい売ってたり買いたいものが買えたらいいと思いました。
- お店などをもっと近くにたくさん建てれば住みたいと思う。
- スーパーとかコンビニはたくさんあるけどその他のお店がないからショッピングモールとかがあればすみしたいと思う。
- お店を増やす
- 近くにスーパーや遊べる場所があると住みたいと思う。
- 店の数を増やすなどして、暮らしやすくする
- 大きいショッピングモールや、福田屋さんなどインターパークのような場があったら住んでいたい。
- 色んなブランドの服屋、CDショップが充実してたりすると良い
- 買い物などしやすい場所やお店が近くにある所
- 大きな店がふえたり、くらしやすくなったら。
- もっとショッピングモールなどが増えて住みやすいところになれば思う。
- 大型ショッピングモールなど、もう少し近くに建ててほしい
- 遊べる場所であったり服など買えるところがあったら
- 日常の買い物をしやすくする
- 車で行かないとどこにも行けないような感じなので。近くにショッピングモールとかがあればいいなと思います。また、下野市じゃなくても、もっといい所があると思うので。
- 東京みたいに都会にすること。
- もっと明るくにぎやかな町になったら。

【働く場所】

- 自治医大に勤務する。
- 自分の求めている仕事、職場があればすみたいと思う。
- 働く場所を増やす。
- 親元を離れて自立したいので、住みたいとはどうしても思わない

【シティセールス、有名なまち】

- 全国に名が広がり大きな町になったら。
- もっと有名になる

【まちづくり】

- もっと建物を作る。
- 電車（バスなど）の本数を多くする
- 自然豊かでゴミが無いとこ

【その他】


- ん～分からない

2 下野市のまちづくりに対する関心についてお聞きします。

問5 下野市では、自治基本条例*に基づき「市民が主役のまちづくり」、「協働によるまちづくり」を進めています。また、まちの美化活動、文化活動、スポーツ、ボランティア活動など、市民同士が協力して、または市民と市役所が協力して、様々なまちづくりを行っています。あなたは、下野市で行われているどのような活動に参加したいですか。〈〇は3つまで〉

- | | |
|--------------------------------|---------------------------|
| 1 自然をまもる活動 | 2 市をきれいにする(清掃・あきかん拾いなど)活動 |
| 3 花や木を植える活動 | 4 お年寄りや障がいのある人へのボランティア活動 |
| 5 伝統芸能をつたえる活動 | 6 昔の遊びを体験する活動 |
| 7 身近な地域でのお祭り | 8 身近な地域での運動会 |
| 9 人権を大切に活動 | 10 国際交流の活動 |
| 11 子ども会活動などの地域の子どもの活動への指導や応援活動 | |
| 12 体育スポーツ活動や健康づくりに関する活動 | |
| 13 交通安全、防犯・防災、災害救援に関する活動 | |
| 14 来訪者への下野市の紹介・案内などのおもてなし活動 | |
| 15 その他(具体的に：) | |
| 16 参加したくない | 17 わからない |

*「市民が主役のまちづくり」、「協働によるまちづくり」を基本理念としたまちづくりの基本的なルールを定めた条例



3 あなたが下野市に対して感じていることについてお聞きします。

問6 あなたは、下野市のことをどのように思っていますか。〈〇は1つ〉

- | | | |
|------|--------------|--------------|
| 1 好き | 2 どちらかといえば好き | 3 どちらかといえば嫌い |
| 4 嫌い | 5 どちらともいえない | |

問7 下野市は、住みやすいと思いますか。〈〇は1つ〉

- | | |
|-----------------|-----------------|
| 1 住みやすい | 2 どちらかといえば住みやすい |
| 3 どちらかといえば住みにくい | 4 住みにくい |
| 5 どちらともいえない | |

問8 あなたの身近な生活環境の中で、次の内容について、どのように思いますか。

<○は項目ごとに1つ>

まちの状況	とても 思う	少し思う	あまり 思わない	まったく 思わない
例：〇〇〇〇である	1	②	3	4
① 林や川などの美しい自然環境が豊かである	1	2	3	4
② 地域に活気やにぎわいがある	1	2	3	4
③ 自然災害に対して安全性が高い	1	2	3	4
④ 町並みが美しい	1	2	3	4
⑤ 騒音・振動・悪臭などの公害がない	1	2	3	4
⑥ 病院・診療所などの医療サービスが充実している	1	2	3	4
⑦ 文化財や祭りなどの伝統文化が豊かである	1	2	3	4
⑧ 日常の買い物が便利である	1	2	3	4
⑨ 電車・バス・道路などの交通が便利である	1	2	3	4
⑨-1 電車の利用が便利である	1	2	3	4
⑨-2 バスの利用が便利である	1	2	3	4
⑩ 道路・歩道を安全に利用できる	1	2	3	4
⑪ 小・中学校の教育内容や施設が充実している	1	2	3	4
⑫ 公園や広場が多い	1	2	3	4

問9 あなたが、下野市で、「自慢できるもの、自慢できること」や「将来に大切にしたいもの、残したいこと」は何ですか。自由に書いてください。

問10 あなたが、下野市長だったらやってみたいことは何ですか。あなたのアイデア・意見などを、自由に書いてください。




4 あなたが下野市に住みたいかどうかについてお聞きします。


問11 あなたは、将来、下野市に住みたいと思いますか。 <〇は1つ>

1 住みたい	➡	【問12へお進みください】
2 できれば住みたい		
3 できれば住みたくない	➡	【問13へお進みください】
4 住みたくない		

問12 問11で「1 住みたい」「2 できれば住みたい」を選ばれた方にお聞きします。それはなぜですか。 <〇は2つまで>

1 下野市が好きだから 2 下野市は暮らしやすいから 3 下野市や近くで働きたいから 4 下野市のために何かしたいから 5 下野市とその周辺に住み慣れているから 6 下野市に家族または友人が住んでいるから 7 その他 ()	
--	--

問13 問11で「3 できれば住みたくない」「4 住みたくない」を選ばれた方にお聞きします。それはなぜですか。 <〇は2つまで>
また、どうすれば住みたいと思いますか。

1 下野市が嫌いだから 2 下野市は暮らしにくいから 3 下野市やその近郊に働く場所がないから 4 下野市以外の生活にあこがれているから 5 親元を離れて自立したいから 6 その他 ()	
---	---

★どうすれば(どうなれば)住みたいと思いますか?

⇒ ()

◎ご協力ありがとうございました。
記入後は、担任の先生にお渡しください。



<下野市 まちづくりアンケート>

第二次下野市総合計画後期基本計画策定のための中学生アンケート

令和2年3月

発行 下野市

編集 下野市総合政策部総合政策課