

# Ⅳ 教育

## 1. 幼稚園・認定こども園・保育園

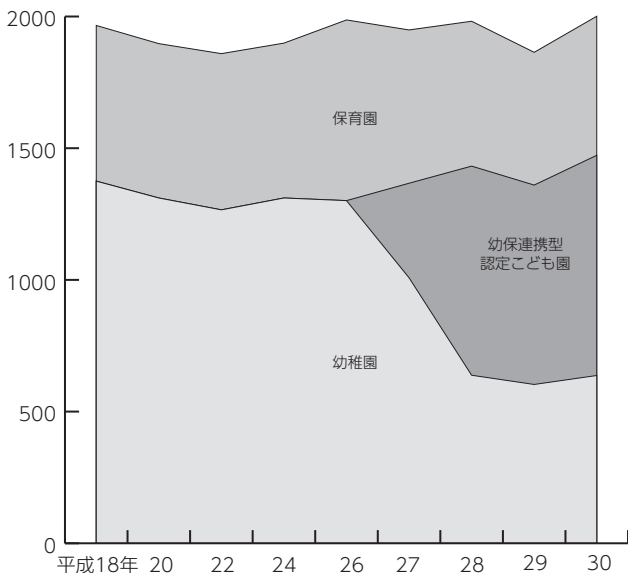
平成27年に子ども・子育て支援制度へ移行したことに伴い、幼保連携型認定こども園に変わったが、総受け入れ人数は10年前から現在まで横ばいである。

### 幼稚園・認定こども園・保育園

単位：学級・人

	幼稚園		幼保連携型 認定こども園		保育園	
	施設数	人数	施設数	人数	施設数	人数
平成18年	7	1,375			7	591
20	7	1,311			8	586
22	7	1,266			8	593
24	7	1,311			9	588
26	7	1,301			10	686
27	5	1,008	2	359	8	582
28	3	638	4	794	8	550
29	3	603	4	757	8	504
30	3	637	4	836	8	528

資料：学校基本調査、市こども福祉課



## 2. 小学校・中学校

小学校12校、中学校4校の中で、児童数・生徒数ともに減少傾向にある。

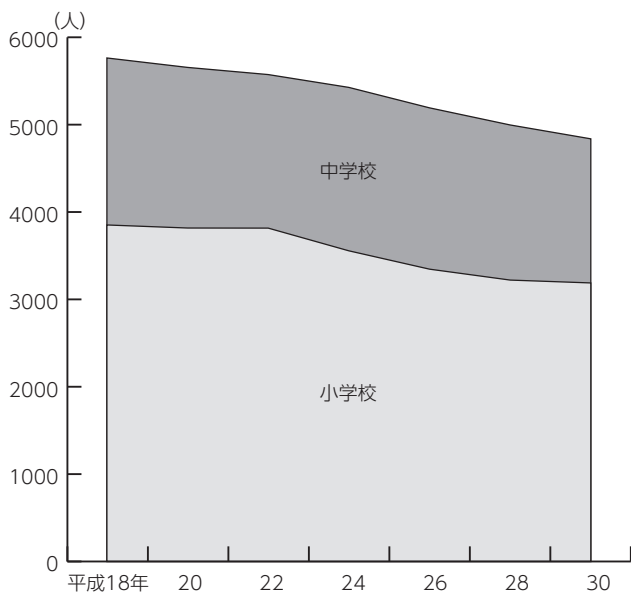
※平成31年から小学校11校

小学校学級数・児童数の推移

単位：学級・人

	小学校		中学校	
	学級数	児童数	学級数	生徒数
平成18年	142	3,853	65	1,912
20	145	3,818	63	1,839
22	148	3,817	63	1,758
24	151	3,557	68	1,871
26	142	3,347	67	1,847
28	138	3,222	63	1,776
29	142	3,230	61	1,678
30	142	3,207	61	1,637

資料：学校基本調査



### 3. 高等学校

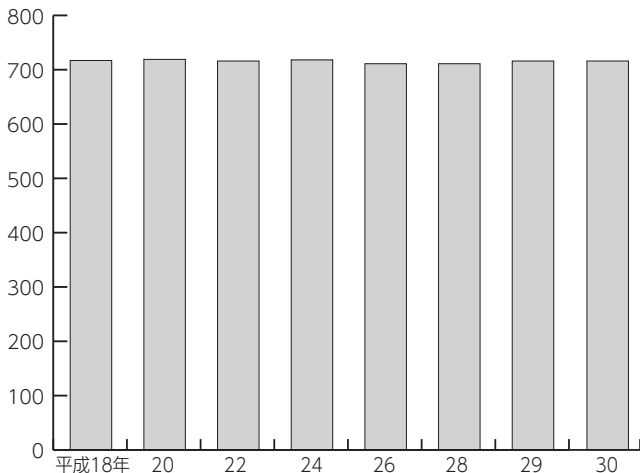
高等学校は石橋高等学校1校であり、学級数・生徒数ともに横ばいである。

高校学級数・生徒数の推移

単位：学級・人

	学級数	生徒数
平成18年	18	717
20	18	719
22	18	716
24	18	718
26	18	711
28	18	711
29	18	713
30	18	716

資料：学校基本調査



## 4. 大学・大学院

大学・大学院は自治医科大学1校である。

医学部の学生数

単位：人

	1年生	2年生	3年生	4年生	5年生	6年生	合計
男	74	74	95	83	81	89	496
女	49	52	29	48	43	32	253
合計	123	126	124	131	124	121	749

看護学部の学生数

単位：人

	1年生	2年生	3年生	4年生	合計
男	5	2	2	4	13
女	100	103	102	103	408
合計	105	105	104	107	421

大学院の専攻別学生数

単位：人

		1年生	2年生	3年生	4年生	合計
医科学専攻	男	3	2			5
	女	0	3			3
	合計	3	5			8
環境生態学系専攻	男	0	0	0	1	1
	女	0	0	1	0	1
	合計	0	0	1	1	2
地域医療学系専攻	男	18	16	20	23	77
	女	8	9	7	9	33
	合計	26	25	27	32	110
人間生物学系専攻	男	2	3	0	7	12
	女	2	2	1	2	7
	合計	4	5	1	9	19
看護学専攻	男	0	0	2		2
	女	1	2	5		8
	合計	1	2	7		10

資料：自治医科大学ホームページ