

VIII 教 育

(1) 幼稚園・認定こども園・保育園

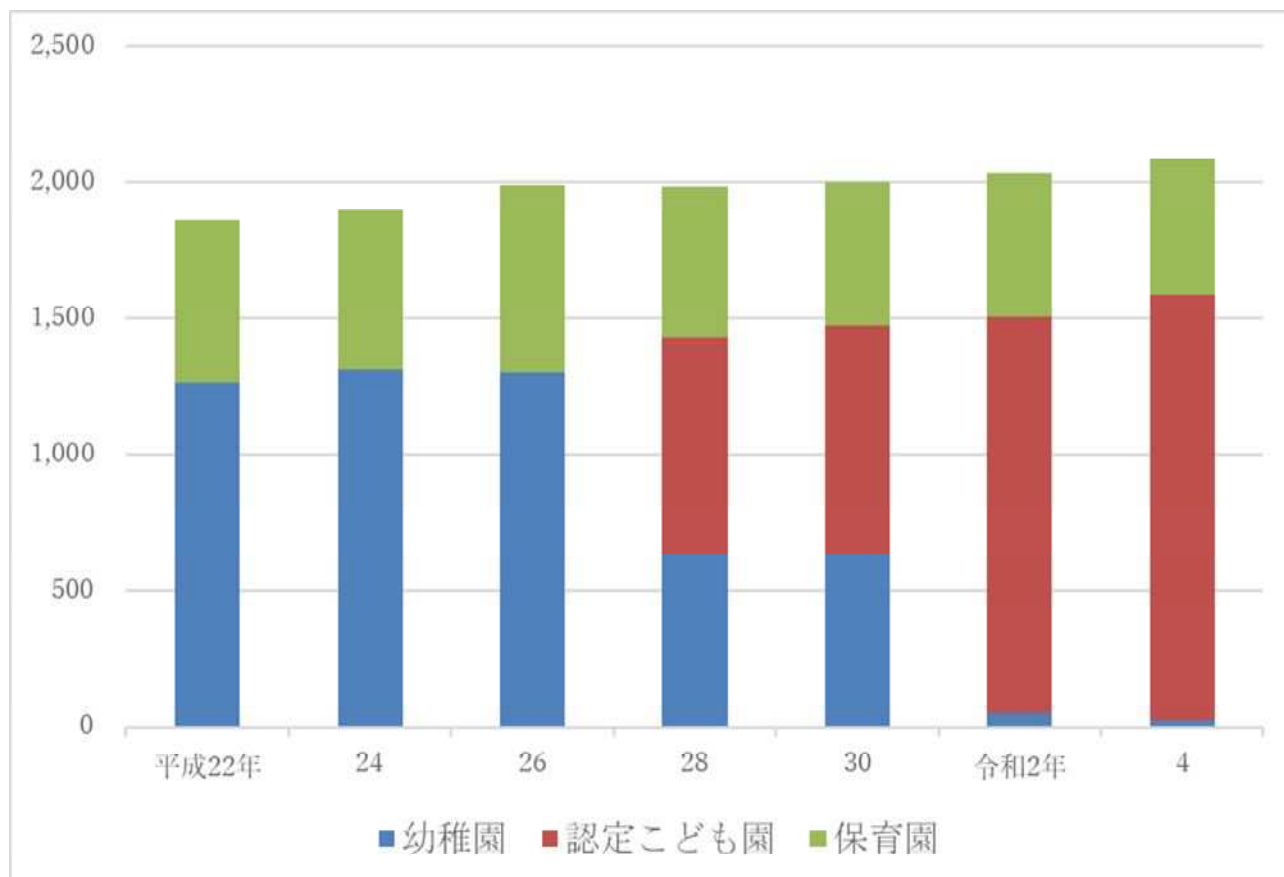
平成27年に子ども・子育て支援制度の施行に伴い、幼稚園から幼保連携型認定こども園に移行した施設が増えたことにより、幼稚園、保育園の人数はともに減少している。

幼稚園と認定こども園の学級数・園児数の推移

単位：学級・人

	幼稚園		幼保連携型 認定こども園		保育園	
	施設数	人数	施設数	人数	施設数	人数
平成22年	7	1,266			8	593
24	7	1,311			9	588
26	7	1,301			10	686
28	3	638	4	794	8	550
30	3	637	4	836	8	528
令和2年	1	50	6	1,457	8	524
4	1	26	7	1,563	8	498

資料：令和4年学校基本調査、市こども福祉課



(2) 小学校・中学校

学校12校、中学校4校の中で、児童数・生徒数ともに減少傾向にある。

※平成31年から小学校11校

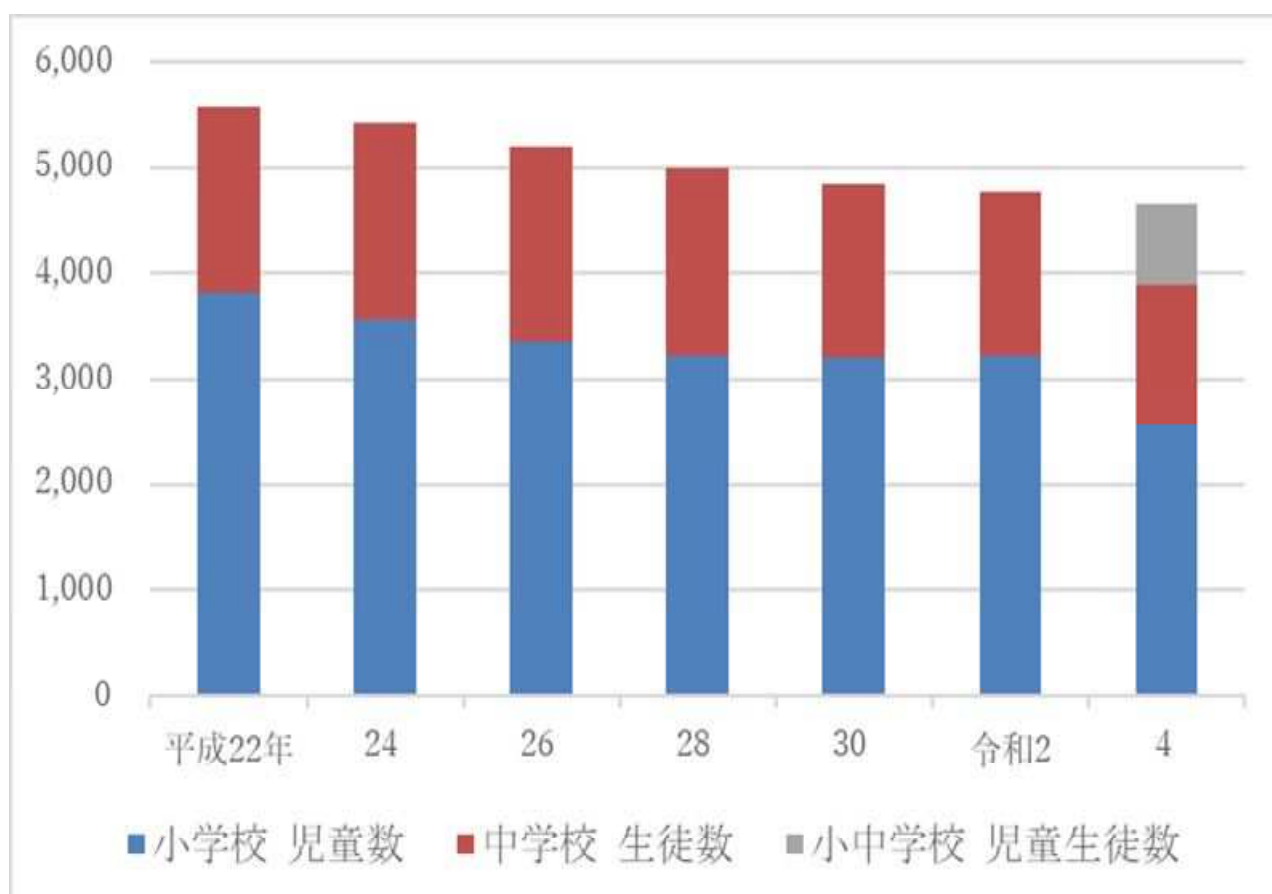
※令和4年度から小学校8校、中学校3校、小中学校1校

小・中学校学級数・生徒数の推移

単位：学級・人

	小学校		中学校		小中学校	
	学級数	児童数	学級数	生徒数	学級数	児童・生徒数
平成22年	148	3,817	63	1,758	—	—
24	151	3,557	68	1,871	—	—
26	142	3,347	67	1,847	—	—
28	138	3,222	63	1,776	—	—
30	142	3,207	61	1,637	—	—
令和2年	146	3,217	58	1,548	—	—
4	115	2,567	50	1,322	32	772

資料：学校基本調査（各年5月1日現在）



(3) 高等学校

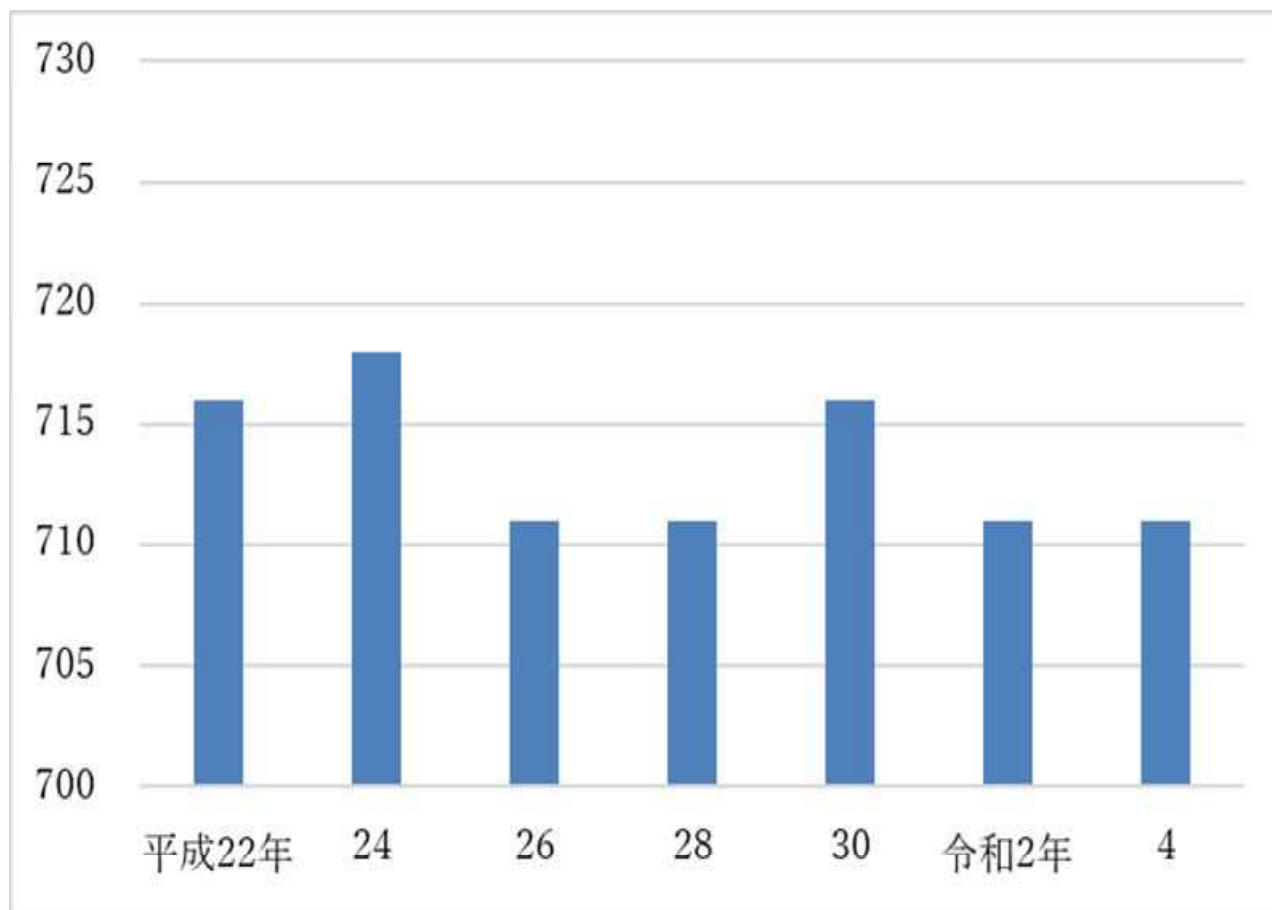
高等学校は石橋高等学校1校であり、学級数・生徒数ともに横ばいである。

高校学級数・生徒数の推移

単位：学級・人

	学級数	
	平成22年	18
24	18	718
26	18	711
28	18	711
30	18	716
令和2年	18	711
4	18	711

資料：学校基本調査（各年5月1日現在）



(4) 大学・大学院

大学・大学院数は自治医科大学1校である。

医学部の学生数

単位：人

	1年生	2年生	3年生	4年生	5年生	6年生	合計
男	71	80	68	81	76	80	456
女	54	47	53	40	52	52	298
合計	125	127	121	121	128	132	754

看護学部の学生数

単位：人

	1年生	2年生	3年生	4年生	合計
男	4	0	3	3	10
女	107	105	99	102	413
合計	111	105	102	105	423

大学院の専攻別学生数

単位：人

		1年生	2年生	3年生	4年生	合計
医科学専攻	男	2	2			4
	女	7	4			11
	合計	9	6			15
環境生態学系専攻	男	0	1	1	0	2
	女	0	1	0	0	1
	合計	0	2	1	0	3
地域医療学系専攻	男	7	11	15	21	54
	女	1	6	6	7	20
	合計	8	17	21	28	74
人間生物学系専攻	男	1	4	2	5	12
	女	5	0	3	4	12
	合計	6	4	5	9	24
看護学専攻	男	0	0	2		2
	女	0	1	5		6
	合計	0	1	7		8

資料：自治医科大学ホームページ（令和5年5月1日現在）