

# プラスチック製容器包装

## 分別の対象となるもの



このマーク  
が目印！

プラスチック製容器包装識別マーク

プラスチック製容器包装には、このマークの表示が義務づけられています。

(資源有効利用促進法)

※識別表示義務はありませんが、「無地のレジ袋」「スーパーなどにあるロール状連続袋」「果物などのネット」も対象です。

### ●袋類



おかしや食品などの袋、レジ袋など

### ●カップ・パック類



カップめん、卵、果物、野菜、弁当などの容器

### ●ふた類



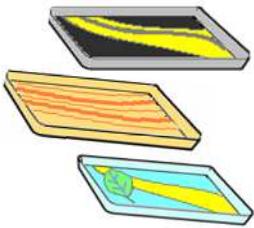
ペットボトル、びんなどのふた

### ●ボトル類



シャンプーや洗剤などのボトル（ふたは外してください）

### ●トレイ類



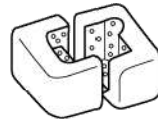
生鮮食品、総菜などの容器

### ●フィルム・ラップ類




ペットボトルのフィルムなど

### ●発泡スチロール製の緩衝材類



食品の容器や製品の緩衝材など

### ●ネット類



くだものや野菜などを包んだネット

## プラスチック製容器包装の対象外

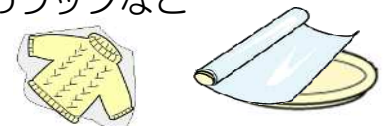
### ■商品そのもの ⇒ 燃やすごみ

おもちゃ、CD及びケース、バケツ、ストロー、ハンガー、ポリタンクなど



### ■商品以外を包んだもの ⇒ 燃やすごみ

クリーニングの袋、家庭で使った市販品のラップなど



### ■汚れが落としにくいもの ⇒ 燃やすごみ

歯磨きやマヨネーズのチューブ、食用油やソースの容器など



## 汚れていたらどうすればいいの？

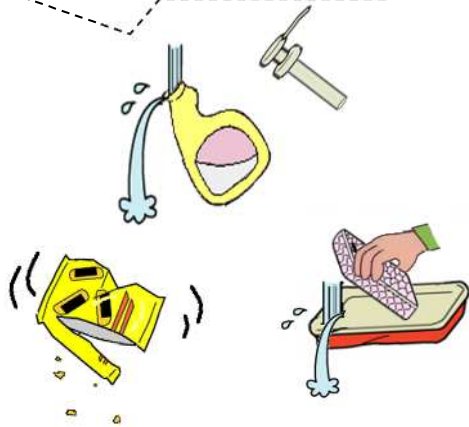
- お菓子の袋などは、広げて食べかすを落とせば洗う必要はありません。
- 納豆のパック、カップラーメンの容器などは、中を軽くすすいで出してください。



- マヨネーズのチューブ、ソースの容器などは、汚れや油分のべとつきがなければ対象です。

## ごみステーションへの出し方

ボトル・チューブのふた、  
シャンプーのノズルなどは外  
して出す



風の強い日はネットをかぶ  
せるなど、飛ばされないよ  
うにする。

ごみ袋は  
二重にしない



③透明か半透明の  
ポリ袋に入れる

- ① 中身を完全に使い切り
- ② 汚れがあれば軽くすすぐかふき取る

※ 商品のシールやラベルは剥がさず出して問題ありません。

プラスチック製容器包装は、分ければ資源となりますので  
分別及びごみの減量化へのご協力をお願いいたします。