

認定第8号

令和5年度

下野市下水道事業会計決算書

(令和5年4月1日～令和6年3月31日)

目 次

決算報告書

令和5年度下野市下水道事業決算報告書	1
--------------------	---

財務諸表

令和5年度下野市下水道事業損益計算書	3
令和5年度下野市下水道事業剰余金計算書	5
令和5年度下野市下水道事業剰余金処分計算書（案）	5
令和5年度下野市下水道事業貸借対照表	7
注記表	9
令和5年度下野市下水道事業キャッシュ・フロー計算書	11

附属資料

令和5年度下野市下水道事業報告書	13
令和5年度下野市下水道事業収益費用明細書	25
令和5年度下野市下水道事業資本的収支明細書	29
固定資産明細書	33
企業債明細書	35
補てん財源明細書	49

令和5年度 下野市下水道事業決算報告書

(1) 収益的収入及び支出 収 入

区 分	予 算		
	当 初 予 算 額	補 正 予 算 額	地方公営企業法第24条第3項の規定による支出額に係る財源充当額
第1款 下水道事業収益	2,302,714,000	879,000	0
第1項 営 業 収 益	932,994,000	0	0
第2項 営 業 外 収 益	1,369,720,000	879,000	0
第3項 特 別 利 益	0	0	0

支 出

区 分	予 算				
	当 初 予 算 額	補 正 予 算 額	予 備 費 額 支 出 額	流 用 額 増 減 額	地方公営企業法第24条第3項の規定による支出額
第1款 下水道事業費用	2,039,119,000	△ 14,300,000	0	0	0
第1項 営 業 費 用	1,899,653,000	△ 14,300,000	0	△ 22,333,000	0
第2項 営 業 外 費 用	127,766,000	0	0	473,000	0
第3項 特 別 損 失	700,000	0	0	21,860,000	0
第4項 予 備 費	11,000,000	0	0	0	0

(2) 資本的収入及び支出 収 入

区 分	予 算			地方公営企業法第26条の規定による繰越額に係る財源充当額
	当 初 予 算 額	補 正 予 算 額	小 計	
第1款 資本的収入	930,041,000	209,000	930,250,000	104,200,000
第1項 企 業 債	471,500,000	0	471,500,000	49,100,000
第2項 負 担 金	41,977,000	0	41,977,000	0
第3項 国 県 支 出 金	169,500,000	0	169,500,000	55,100,000
第4項 他 会 計 補 助 金	147,290,000	209,000	147,499,000	0
第5項 他 会 計 負 担 金	99,774,000	0	99,774,000	0

支 出

区 分	予 算					地方公営企業法第26条の規定による繰越額	継続費 繰 越 額	次 額
	当 初 予 算 額	補 正 予 算 額	流 用 増 減 額	小 計				
第1款 資本的支出	1,541,215,000	209,000	0	1,541,424,000	131,000,000	0	0	
第1項 建 設 改 良 費	915,413,000	209,000	0	915,622,000	131,000,000	0	0	
第2項 企 業 債 償 還 金	625,802,000	0	0	625,802,000	0	0	0	

資本的収入額804,842,410円が資本的支出額1,355,458,427円に不足する額550,616,017円は、調整額35,698,120円、当年度分損益勘定留保資金180,853,891円、減債積立金174,087,224円及び

(単位：円・税込)

額		決算額	予算額に比べ 決算額の増減	備考 (うち、仮受消費税及び 地方消費税)
合計				
2,303,593,000		2,271,991,103	△ 31,601,897	(67,938,186)
932,994,000		904,670,161	△ 28,323,839	(67,937,756)
1,370,599,000		1,367,200,544	△ 3,398,456	(430)
0		120,398	120,398	(0)

(単位：円・税込)

小計	額		決算額	地方公営企業法第26条第2項の 規定による繰越額	不用額	備考 (うち、仮払消費税 及び地方消費税) [うち、消費税及び 地方消費税納付額]
	地方公営企業法第26条第2項の 規定による繰越額	合計				
2,024,819,000	0	2,024,819,000	1,945,751,545	0	79,067,455	(58,322,394) [17,658,200]
1,863,020,000	0	1,863,020,000	1,802,526,132	0	60,493,868	(58,308,695)
128,239,000	0	128,239,000	120,667,879	0	7,571,121	(0) [17,658,200]
22,560,000	0	22,560,000	22,557,534	0	2,466	(13,699)
11,000,000	0	11,000,000	0	0	11,000,000	(0)

(単位：円・税込)

継続費通次 繰越額に係る 財源充当額	額		決算額	予算額に比べ 決算額の増減	備考
	合計				
0	1,034,450,000		804,842,410	△ 229,607,590	
0	520,600,000		283,400,000	△ 237,200,000	
0	41,977,000		55,329,410	13,352,410	
0	224,600,000		195,300,000	△ 29,300,000	
0	147,499,000		178,669,000	31,170,000	
0	99,774,000		92,144,000	△ 7,630,000	

(単位：円・税込)

合計	決算額	翌年度繰越額			不用額	備考 (うち、仮払消費税及び 地方消費税)
		地方公営企業法第26条の 規定による繰越額	継続費通次 繰越額	合計		
1,672,424,000	1,355,458,427	99,938,000	0	99,938,000	217,027,573	(66,883,093)
1,046,622,000	729,657,904	99,938,000	0	99,938,000	217,026,096	(66,883,093)
625,802,000	625,800,523	0	0	0	1,477	(0)

過年度分消費税及び地方消費税資本的収支調整額6,976,782円、当年度分消費税及び地方消費税資本的収支建設改良積立金153,000,000円で補てんした。

令和6年9月2日提出

下野市長 坂村 哲也

令和5年度 下野市下水道事業損益計算書

(令和5年4月1日から令和6年3月31日まで)

1 営業収益

(1) 下水道使用料	679,833,405	
(2) 雨水処理負担金	155,917,000	
(3) その他の営業収益	982,000	836,732,405
	<u> </u>	

2 営業費用

(1) 汚水管路費	54,375,838	
(2) 雨水管路費	60,129,721	
(3) 処理場費	63,473,652	
(4) 業務費	29,173,777	
(5) 総係費	75,238,034	
(6) 流域下水道管理運営費	374,970,609	
(7) 減価償却費	1,086,635,622	
(8) 資産減耗費	220,184	1,744,217,437
	<u> </u>	<u> </u>

営業利益 △ 907,485,032

(単位：円・税抜)

3 営業外収益

(1) 受取利息	7,896		
(2) 他会計補助金	283,786,000		
(3) 他会計負担金	149,672,000		
(4) 国県支出金	18,500,000		
(5) 長期前受金戻入	906,001,915		
(6) 雑収益	9,232,303	1,367,200,114	

4 営業外費用

(1) 支払利息	102,456,379		
(2) 雑支出	40,926,313	143,382,692	1,223,817,422

経常利益 316,332,390

5 特別利益

(1) 過年度損益修正益	120,398		
--------------	---------	--	--

6 特別損失

(1) 過年度損益修正損	22,543,835	△ 22,423,437	
--------------	------------	--------------	--

当年度純利益	293,908,953
前年度繰越利益剰余金	0
その他未処分利益剰余金変動額	327,087,224
当年度未処分利益剰余金	<u>620,996,177</u>

令和5年度 下野市下水道事業剰余金計算書

(令和5年4月1日から令和6年3月31日まで)

	資本金	剰余金		
		資本剰余金		
		国県補助金	他会計補助金	資本剰余金合計
前年度末残高	1,735,543,905	41,722,325	228,245,647	269,967,972
前年度処分額	200,484,943	0	0	0
議会の議決による処分額	200,484,943	0	0	0
減債積立金の積立て	0	0	0	0
建設改良積立金の積立て	0	0	0	0
資本金への組入れ	200,484,943	0	0	0
処分後残高	1,936,028,848	41,722,325	228,245,647	269,967,972
当年度変動額	0	0	0	0
積立金の使用	0	0	0	0
当年度純利益	0	0	0	0
当年度末残高	1,936,028,848	41,722,325	228,245,647	269,967,972

令和5年度 下野市下水道事業剰余金処分計算書(案)

(単位:円・税抜)

	資本金	資本剰余金	未処分利益剰余金
当年度末残高	1,936,028,848	269,967,972	620,996,177
議会の議決による処分額	327,087,224	0	△ 620,996,177
減債積立金の積立て	0	0	△ 140,908,953
建設改良積立金の積立て	0	0	△ 153,000,000
資本金への組入れ	327,087,224	0	△ 327,087,224
処分後残高	2,263,116,072	269,967,972	0 (繰越利益剰余金)

(単位:円・税抜)

金				資 本 合 計
利 益 剩 余 金				
減債積立金	建設改良積立金	未処分利益剰余金	利益剰余金合計	
253,960,165	155,000,000	499,106,252	908,066,417	2,913,578,294
233,621,309	65,000,000	△ 499,106,252	△ 200,484,943	0
233,621,309	65,000,000	△ 499,106,252	△ 200,484,943	0
233,621,309	0	△ 233,621,309	0	0
0	65,000,000	△ 65,000,000	0	0
0	0	△ 200,484,943	△ 200,484,943	0
487,581,474	220,000,000	(繰越利益剰余金) 0	707,581,474	2,913,578,294
△ 174,087,224	△ 153,000,000	620,996,177	293,908,953	293,908,953
△ 174,087,224	△ 153,000,000	327,087,224	0	0
0	0	293,908,953	293,908,953	293,908,953
313,494,250	67,000,000	(当年度未処分利益剰余金) 620,996,177	1,001,490,427	3,207,487,247

令和5年度 下野市下水道事業貸借対照表
(令和6年3月31日現在)

資産の部

(単位:円・税抜)

1 固定資産

(1) 有形固定資産

ア	地		303,898,751	
イ	建物	356,124,616		
	減価償却累計額	<u>△ 58,705,415</u>	297,419,201	
ウ	構築物	32,611,075,833		
	減価償却累計額	<u>△ 4,889,081,644</u>	27,721,994,189	
エ	機械及び装置	617,255,452		
	減価償却累計額	<u>△ 138,926,017</u>	478,329,435	
オ	車両及び運搬具	1,703,241		
	減価償却累計額	<u>△ 340,481</u>	1,362,760	
カ	工具器具及び備品	157,861		
	減価償却累計額	<u>△ 144,660</u>	13,201	
キ	建設仮勘定		<u>21,100,000</u>	
	有形固定資産合計			28,824,117,537

(2) 無形固定資産

ア	流域下水道施設利用権		1,077,939,597	
イ	電話加入権		<u>6,660,000</u>	
	無形固定資産合計			1,084,599,597

(3) 投資その他の資産

ア	その他の投資		<u>30,590</u>	
	投資その他の資産合計			<u>30,590</u>

	固定資産合計	29,908,747,724
--	---------------	-----------------------

2 流動資産

(1)	現金預金		801,883,141	
(2)	未収金		223,178,843	
	貸倒引当金		<u>△ 1,820,923</u>	
	流動資産合計			<u>1,023,241,061</u>

	資産合計	<u>30,931,988,785</u>
--	-------------	------------------------------

負債の部

(単位:円・税抜)

3 固定負債

- (1) 企業債
 ア 建設改良等企業債
 固定負債合計

6,312,188,994

6,312,188,994

4 流動負債

- (1) 企業債
 ア 建設改良等企業債
 (2) 未払金
 (3) 引当金
 ア 賞与引当金
 イ 法定福利費引当金
 (4) その他流動負債
 流動負債合計

595,193,272

398,034,500

4,197,000

987,000

5,184,000

600,000

999,011,772

5 繰延収益

- (1) 長期前受金
 (2) 収益化累計額
 繰延収益合計

24,993,073,046

△ 4,579,772,274

20,413,300,772

負債合計

27,724,501,538

資本の部

6 資本金

1,936,028,848

7 剰余金

- (1) 資本剰余金
 ア 資本剰余金
 資本剰余金合計

269,967,972

269,967,972

- (2) 利益剰余金

- ア 減債積立金
 イ 建設改良積立金
 ウ 当年度未処分利益剰余金
 利益剰余金合計

313,494,250

67,000,000

620,996,177

1,001,490,427

剰余金合計

1,271,458,399

資本合計

3,207,487,247

負債資本合計

30,931,988,785

注 記 表

1 重要な会計方針に係る事項

(1) 固定資産の減価償却の方法

ア 有形固定資産

- ・建物他 定額法
- ・主な耐用年数
 - 建物 10年～50年
 - 構築物 10年～60年
 - 機械及び装置 6年～20年
 - 車両及び運搬具 4年～6年
 - 工具器具及び備品 4年～15年

イ 無形固定資産

- ・流域下水道施設利用権他 定額法
- ・主な耐用年数
 - 流域下水道施設利用権 45年

(2) 引当金の計上方法

ア 賞与引当金

職員の期末手当、勤勉手当の支給に備えるため、当事業年度末における支給見込額に基づき、当事業年度の負担に属する額を計上している。

イ 法定福利費引当金

職員の法定福利費の支給に備えるため、当事業年度末における支給見込額に基づき、当事業年度の負担に属する額を計上している。

ウ 貸倒引当金

債権の不納欠損による損失に備えるため、実績率等による回収不能見込額を計上している。

(3) 消費税及び地方消費税の会計処理

消費税及び地方消費税の会計処理は税抜処理によっている。

2 セグメント情報

(1) 報告セグメントの概要

下水道事業会計は、公共下水道事業、特定環境保全公共下水道事業及び農業集落排水事業を運営しており、各事業で運営方法等を決定していることから、この3つを報告セグメントとしている。

なお、各報告セグメントに属する事業の内容は以下のとおりである。

事業区分	事業内容
公共下水道事業	公共下水道事業における処理区域において下水を排除する業務
特定環境保全公共下水道事業	特定環境保全公共下水道事業における処理区域において下水を排除する業務
農業集落排水事業	農業集落排水事業における処理区域において下水を処理する業務

(2) 報告セグメントごとの営業収益等

令和5年度（令和5年4月1日から令和6年3月31日）

（単位：円・税抜）

	公共下水道事業	特定環境保全公共下水道事業	農業集落排水事業	合計
営業収益	726,791,240	53,408,230	56,532,935	836,732,405
営業費用	1,267,827,743	179,666,721	296,722,973	1,744,217,437
営業損益	△ 541,036,503	△ 126,258,491	△ 240,190,038	△ 907,485,032
経常損益	184,767,292	47,012,996	84,552,102	316,332,390
セグメント資産	20,341,467,360	4,916,216,140	5,674,305,285	30,931,988,785
セグメント負債	17,671,290,259	4,689,132,961	5,364,078,318	27,724,501,538
その他の項目				
雨水処理負担金	155,917,000	0	0	155,917,000
他会計補助金	126,399,000	46,180,000	111,207,000	283,786,000
他会計負担金	70,964,000	39,787,000	38,921,000	149,672,000
減価償却費	762,924,129	125,840,203	197,871,290	1,086,635,622
特別損失	18,355,070	2,097,500	2,091,265	22,543,835
有形固定資産及び無形固定資産の増加額	338,230,526	104,177,382	△ 823,861,623	△ 381,453,715

令和5年度 下野市下水道事業キャッシュ・フロー計算書

(令和5年4月1日から令和6年3月31日まで)

(単位：円・税抜)

1	業務活動によるキャッシュ・フロー	
	当年度純利益	293,908,953
	減価償却費	1,086,635,622
	未収金の増減額 (△は増加)	△ 90,362,091
	未払金の増減額 (△は減少)	145,112,170
	たな卸資産の増減額 (△は増加)	0
	固定資産除却費	220,184
	長期前受金戻入額	△ 906,001,915
	引当金の増減額	1,963,126
	受取利息	△ 7,896
	支払利息	102,456,379
	その他流動資産の増加	0
	その他流動負債の増加	0
	小計	<u>633,924,532</u>
	受取利息	7,896
	支払利息	<u>△ 102,456,379</u>
	業務活動によるキャッシュ・フロー	<u>531,476,049</u>
2	投資活動によるキャッシュ・フロー	
	有形固定資産の取得による支出	△ 645,501,100
	無形固定資産の取得による支出	△ 17,273,711
	固定資産取得に係る国庫補助金等収入	<u>486,889,922</u>
	投資活動によるキャッシュ・フロー	<u>△ 175,884,889</u>
3	財務活動によるキャッシュ・フロー	
	建設改良費等の財源に充てるための企業債による収入	283,400,000
	建設改良費等の財源に充てるための企業債の償還支出	<u>△ 625,800,523</u>
	財務活動によるキャッシュ・フロー	<u>△ 342,400,523</u>
	資金増加額 (△は減少)	13,190,637
	資金期首残高	<u>788,692,504</u>
	資金期末残高	<u><u>801,883,141</u></u>

令和5年度 下野市下水道事業報告書

1 概 況

(1) 総括事項

【事業】

(公共下水道事業)

汚水管路整備については、上古山、下大領地内及び仁良川地区土地区画整理事業地内において、延長 1,628.3m、面積 2.7ha の整備を実施しました。

(特定環境保全公共下水道事業)

汚水管路整備については、農業集落排水のうち柴南東部地区を公共下水道へ統合する整備を延長 1,152.3m実施しました。

令和5年度末における整備面積は、公共下水道事業及び特定環境保全公共下水道事業合わせて 1148.6ha となり、全体計画面積 1,446.0ha に対し、整備率は 79.4%となりました。

(農業集落排水事業)

施設整備については、全地区が完了しており、令和5年度は、7か所の処理場ならびに管路等の保守・点検管理を実施しました。

(公共下水道雨水管路整備事業)

下石橋地内及び仁良川地区土地区画整理事業地内において、延長 689.1m、面積 8.8ha の整備を実施しました。

【業 務】

事業の結果、汚水処理面積 1,489.6ha の整備が完了し、処理区域内件数は前年度から 172 件増加し 21,898 件となりました。

水洗化人口は 48,431 人となり、処理区域内人口に対する水洗化率は 89.0%となりました。

年間の汚水処理水量は 7,418,365 m³、有収水量は 5,455,461 m³で、有収率は 73.5%となりました。前年度と比較して汚水処理水量は 356,335 m³の増、有収水量は 16,480 m³の増であったため、有収率は 3.5 ポイント減となりました。

【経 理】

収益的収支は、総収入 2,271,991,103 円（うち仮受消費税及び地方消費税 67,938,186 円）、総支出 1,945,751,545 円（うち仮払消費税及び地方消費税 58,322,394 円、消費税及び地方消費税の確定納付額 17,658,200 円）であり、消費税調整額 40,373,013 円を除いた当年度純利益は 293,908,953 円となりました。

資本的収支は、総収入 804,842,410 円、総支出 1,355,458,427 円（うち仮払消費税及び地方消費税 66,883,093 円）となり、これにより、資本的収支不足額が 550,616,017 円生じました。不足額は、過年度分消費税及び地方消費税資本的収支調整額 6,976,782 円、当年度分消費税及び地方消費税資本的収支調整額 35,698,120 円、当年度分損益勘定留保資金 180,853,891 円、減債積立金 174,087,224 円、建設改良積立金 153,000,000 円で補てんしました。

(2) 経営指標に関する事項

・公共下水道事業

令和5年度決算における経営成績について、経営の健全性を示す経常収支比率は、前年度比3.05ポイント減の113.57%となり、健全経営の水準とされる100%を上回っています。

また、使用料水準の妥当性を示す経費回収率は、経費回収率が低い農業集落排水事業の柴南地区を公共下水道事業へ統合したことにより、前年度比21.87ポイント減の98.38%となっており、使用料収入で汚水処理費用を賄っていない状態にあるため、収入の確保や費用の削減に努める必要があります。

一方、償却対象資産の減価償却の状況を示す有形固定資産減価償却率は、前年度比2.99ポイント増の15.55%、法定耐用年数を経過した管渠延長の割合を示す管渠老朽化率は、前年度比0.16ポイント増の0.24%となっております。今後は、耐用年数に達し更新時期を迎える管渠が増加することが予想されるため、現在の経営状況の改善を図り、計画的な施設更新を行ってまいります。

<経営指標の推移> ※地方公営企業法を適用した、令和元年度以降の経営指標を算出しています。

	R 1	R 2	R 3	R 4	R 5
経常収支比率	124.84 %	118.59 %	121.88 %	116.62 %	113.57 %
経費回収率(公費負担分除く)	132.11 %	120.30 %	128.28 %	120.25 %	98.38 %
有形固定資産減価償却率	3.33 %	6.51 %	9.59 %	12.56 %	15.55 %
管渠老朽化率	0.00 %	0.00 %	0.00 %	0.08 %	0.24 %

【算出式】

経常収支比率

= (営業収益 + 営業外収益) / (営業費用 + 営業外費用) × 100

経費回収率

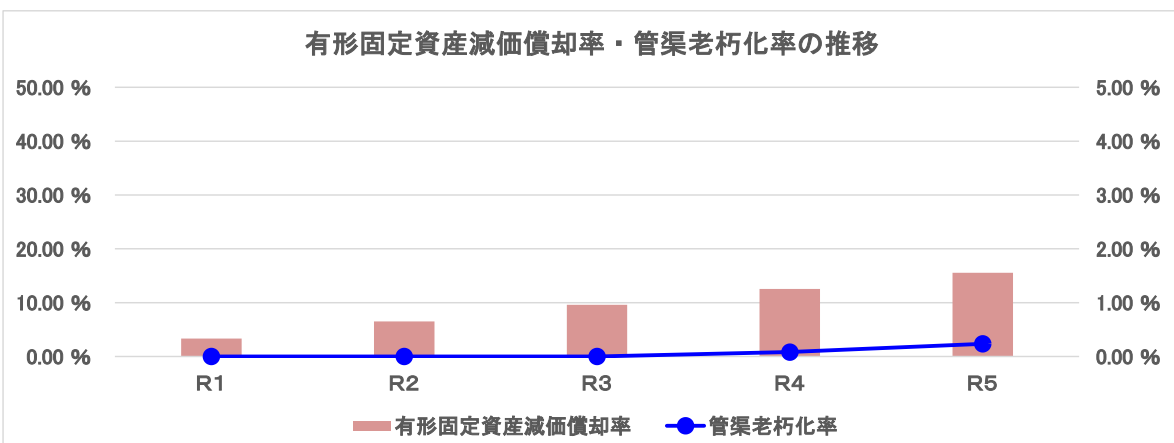
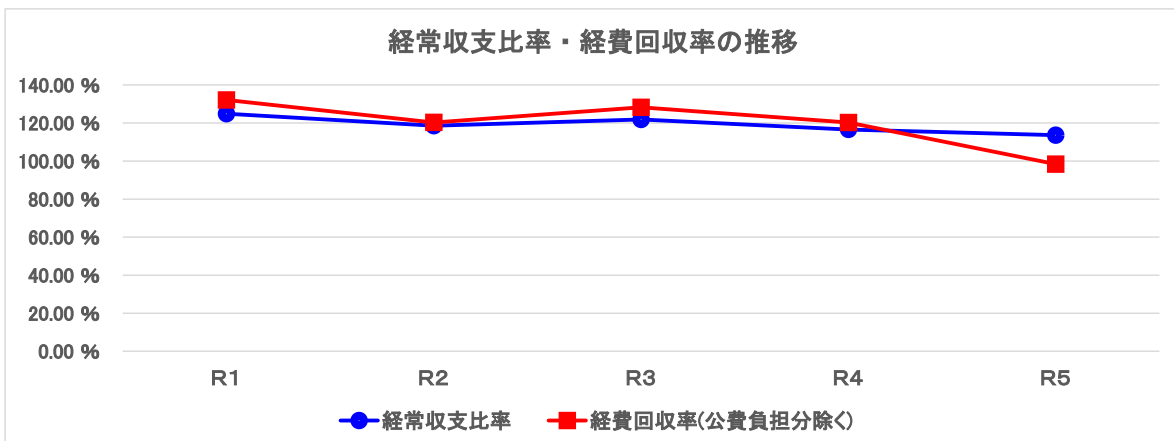
= (下水道使用料) / (汚水処理費〔公費負担分を除く〕) × 100

有形固定資産減価償却率

= (有形固定資産減価償却累計額) / (有形固定資産のうち償却対象資産の帳簿原価) × 100

管渠老朽化率

= (法定耐用年数を経過した管渠延長) / (下水道布設延長) × 100



・特定環境保全公共下水道事業

令和5年度決算における経営成績について、経営の健全性を示す経常収支比率は、前年度比4.26ポイント増の122.60%となり、健全経営の水準とされる100%を上回っています。

また、使用料水準の妥当性を示す経費回収率は、汚水処理費に係る資本費（企業債利息等）が減少したため、前年度比16.55ポイント増の83.33%となったが、未だ使用料収入で汚水処理費用を賄っていない状態にあるため、引き続き収入の確保に努める必要があります。

一方、償却対象資産の減価償却の状況を示す有形固定資産減価償却率は、前年度比2.00ポイント増の10.97%、法定耐用年数を経過した管渠延長の割合を示す管渠老朽化率は、0.00%となっております。これは未だ管渠の更新時期を迎えていないためであり、将来の更新需要に備え、現在の経営状況の改善を図り、計画的な施設更新を行ってまいります。

<経営指標の推移> ※地方公営企業法を適用した、令和元年度以降の経営指標を算出しています。

	R 1	R 2	R 3	R 4	R 5
経常収支比率	117.67 %	138.51 %	142.61 %	118.34 %	122.60 %
経費回収率(公費負担分除く)	82.59 %	75.07 %	74.20 %	66.78 %	83.33 %
有形固定資産減価償却率	2.33 %	4.65 %	6.96 %	8.97 %	10.97 %
管渠老朽化率	0.00 %	0.00 %	0.00 %	0.00 %	0.00 %

【算出式】

経常収支比率

= (営業収益 + 営業外収益) / (営業費用 + 営業外費用) × 100

経費回収率

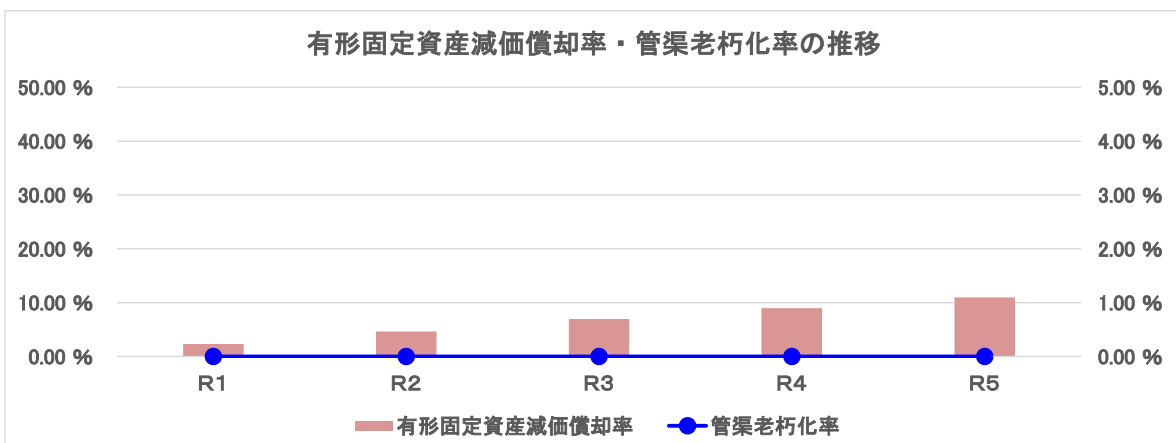
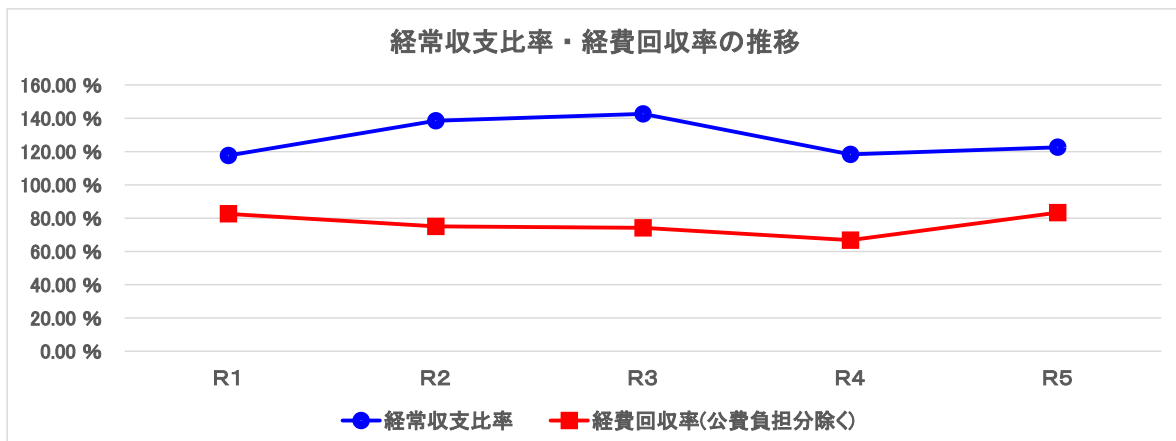
= (下水道使用料) / (汚水処理費 [公費負担分を除く]) × 100

有形固定資産減価償却率

= (有形固定資産減価償却累計額) / (有形固定資産のうち償却対象資産の帳簿原価) × 100

管渠老朽化率

= (法定耐用年数を経過した管渠延長) / (下水道布設延長) × 100



・農業集落排水事業

令和5年度決算における経営成績について、経営の健全性を示す経常収支比率は、前年度比10.40ポイント増の126.58%となり、健全経営の水準とされる100%を上回っています。

また、使用料水準の妥当性を示す経費回収率は、経費回収率が低い農業集落排水事業の柴南地区を公共下水道事業へ統合したことにより、前年度比10.85ポイント増の56.22%となったが、未だ使用料収入で汚水処理費用を賄えていない状態にあるため、引き続き収入の確保と汚水処理費の削減に努める必要があります。

一方、償却対象資産の減価償却の状況を示す有形固定資産減価償却率は、前年度比3.03ポイント増の17.09%、法定耐用年数を経過した管渠延長の割合を示す管渠老朽化率は、0.00%となっております。これは未だ管渠の更新時期を迎えていないためであり、将来の更新需要に備え、現在の経営状況の改善を図り、計画的な施設更新を行ってまいります。

<経営指標の推移> ※地方公営企業法を適用した、令和元年度以降の経営指標を算出しています。

	R 1	R 2	R 3	R 4	R 5
経常収支比率	116.84 %	117.26 %	115.76 %	116.18 %	126.58 %
経費回収率(公費負担分除く)	51.34 %	50.90 %	46.00 %	45.37 %	56.22 %
有形固定資産減価償却率	3.80 %	7.29 %	10.71 %	14.06 %	17.09 %
管渠老朽化率	0.00 %	0.00 %	0.00 %	0.00 %	0.00 %

【算出式】

経常収支比率

= (営業収益 + 営業外収益) / (営業費用 + 営業外費用) × 100

経費回収率

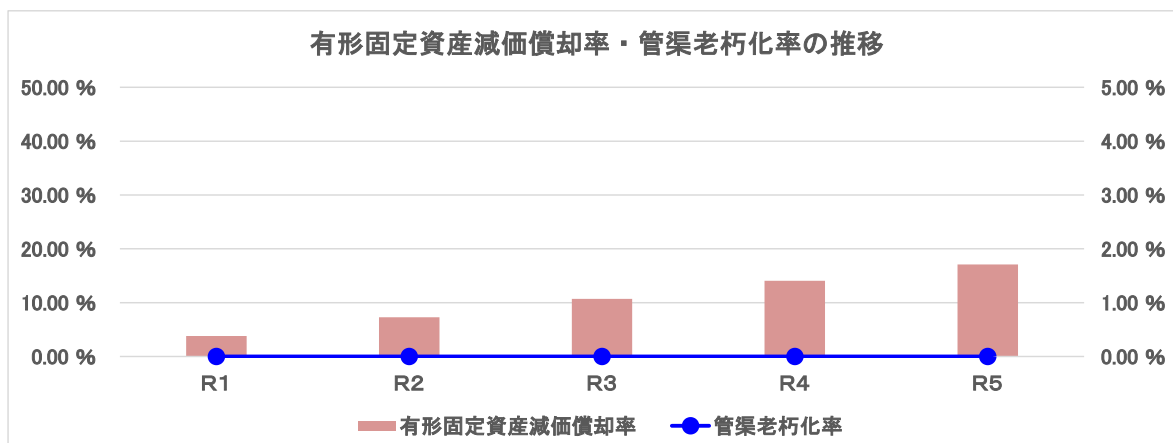
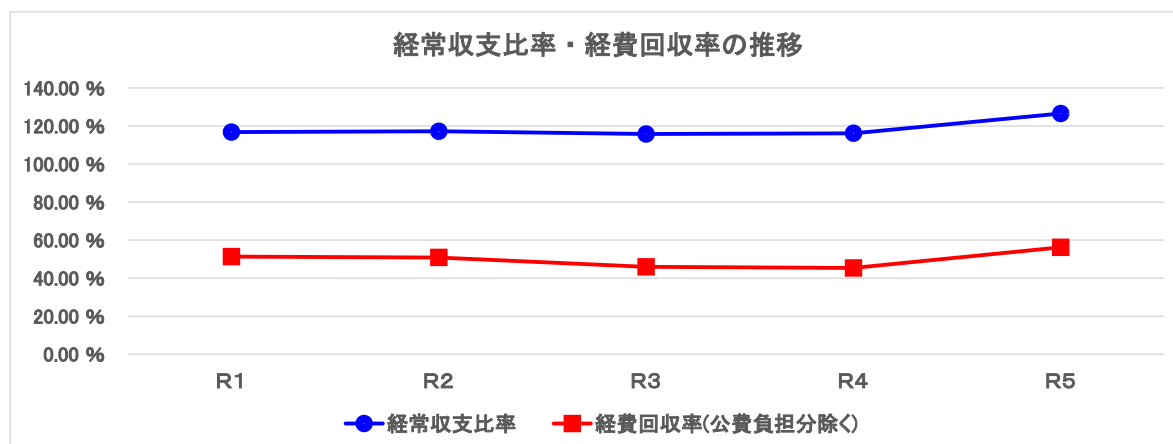
= (下水道使用料) / (汚水処理費 [公費負担分を除く]) × 100

有形固定資産減価償却率

= (有形固定資産減価償却累計額) / (有形固定資産のうち償却対象資産の帳簿原価) × 100

管渠老朽化率

= (法定耐用年数を経過した管渠延長) / (下水道布設延長) × 100



(3) 議会議決事項

議案番号	議 案 名	提出年月日 議決年月日
報告第8号	令和4年度下野市下水道事業会計予算繰越計算書の報告について	令和5年 5月31日 令和5年 6月15日
議案第40号	令和4年度下野市下水道事業会計未処分利益剰余金の処分について	令和5年 8月31日 令和5年 9月25日
認定第8号	令和4年度下野市下水道事業会計決算認定について	令和5年 8月31日 令和5年 9月25日
議案第49号	令和5年度下野市下水道事業会計補正予算(第1号)	令和5年11月30日 令和5年12月15日
議案第58号	下野市農業集落排水施設条例の一部改正について	令和5年11月30日 令和5年12月15日
議案第70号	令和5年度下野市下水道事業会計補正予算(第2号)	令和5年12月15日 令和5年12月15日
議案第8号	令和5年度下野市下水道事業会計補正予算(第3号)	令和6年 2月21日 令和6年 3月18日
議案第16号	令和6年度下野市下水道事業会計予算	令和6年 2月21日 令和6年 3月18日
議案第24号	下野市水道事業及び下水道事業の設置等に関する条例の一部改正について	令和6年 2月21日 令和6年 3月18日

(4) 職員に関する事項

(単位:人)

区 分	令和6年3月31日現在	令和5年3月31日現在	増 減
課 長	1	1	0
課長補佐	1	2	△ 1
主 幹	3	0	3
副主幹	0	3	△ 3
主 査	2	1	1
主 任	0	0	0
主 事	3	2	1
計	10	9	1

2 工 事 (税込 500万円以上)

(1) 公共下水道整備工事

(単位：円・税込)

工 事 名	事 業 内 容	工 事 費	工 期
公共下水道管渠工事 (補5-1工区)	工事延長L=150.8m(開削工法) 管布設工VUφ200 L=147.1m マンホール工 N=5基 取付管布設及びびます設置 N=4箇所	16,742,000	令和5.9.13 ～ 令和6.3.8
公共下水道管渠工事 (補5-2工区)	工事延長L=417.0m(開削工法) 管布設工VUφ150～200 L=405.1m マンホール工 N=16基	33,066,000	令和5.8.9 ～ 令和6.3.8
公共下水道管渠工事 (補5-3工区)	工事延長L=308.5m(開削工法) 管布設工VUφ150～200 L=302.4m マンホール工 N=6基	27,170,000	令和5.11.8 ～ 令和6.3.8
公共下水道路面復旧工事 (補5-4工区)	工事延長L=1279.2m 舗装版破碎工 A=5,665㎡ 不陸整正工 A=5,665㎡ アスファルト舗装工 A=5,665㎡	34,001,000	令和5.12.20 ～ 令和6.3.22
公共下水道路面復旧工事 (補5-5工区)	工事延長L=1674.9m 舗装版破碎工 A=4,772㎡ 不陸整正工 A=4,772㎡ アスファルト舗装工 A=4,784㎡	31,779,000	令和6.1.24 ～ 令和6.3.20
公共下水道路面復旧工事 (補5-6工区) 次年度繰越	工事延長L=518.7m 舗装版破碎工 A=3,236㎡ 不陸整正工 A=3,236㎡ アスファルト舗装工 A=3,236㎡	(17,303,000) 6,900,000	令和6.1.24 ～
公共下水道管渠工事 (単5-1工区)	工事延長L=228.4m(開削工法) 管布設工VUφ150 L=221.2m マンホール工 N=10基 取付管布設及びびます設置 N=2箇所	17,754,000	令和5.8.9 ～ 令和6.3.8
公共下水道管渠工事 (単5-2工区)	工事延長L=178.0m(開削工法) 管布設工VUφ150 L=174.4m マンホール工 N=4基 取付管布設及びびます設置 N=2箇所	14,212,000	令和5.11.8 ～ 令和6.3.16
公共下水道管渠工事 (補4-9工区) 前年度繰越	工事延長L=345.0m(開削工法) 管布設工VUφ150～200 L=334.0m マンホール工 N=13基 取付管布設及びびます設置 N=4箇所	(32,362,000) 20,162,000	令和4.10.19 ～ 令和5.4.28
計		(224,389,000) 201,786,000	

(2) 雨水管路整備工事

(単位：円・税込)

工 事 名	事 業 内 容	工 事 費	工 期
江川5号雨水枝線整備工事 (補5-1工区)	工事延長L=104.3m(開削工法) 管布設工HPφ1100 L=102.8m マンホール工 N=1基	33,528,000	令和5.9.13 ～ 令和6.3.8
江川5号雨水枝線整備工事 (補5-2工区) 次年度繰越	工事延長L=115.1m(開削工法) 管布設工HPφ1100 L=91.8m 管布設工HPφ900 L=21.9m マンホール工 N=1基	(35,552,000) 14,200,000	令和6.1.24 ～
東路雨水枝線整備工事 (補4-1工区) 前年度繰越	工事延長L=206.6m(開削工法) 管布設工HPφ1100 L=85.8m 管布設工HPφ1000 L=115.5m マンホール工 N=5基	(54,857,000) 32,957,000	令和4.10.19 ～ 令和5.4.28
東路雨水枝線整備工事 (補4-2工区) 前年度繰越	工事延長L=198.0m(開削工法) 管布設工HPφ700 L=193.1m マンホール工 N=4基	(28,666,000) 17,666,000	令和5.1.25 ～ 令和5.6.30
東路雨水枝線整備工事 (繰補4-3工区) 前年度繰越	工事延長L=197.2m(開削工法) 管布設工HPφ800 L=188.9m 管布設工HPφ500 L=3.0m マンホール工 N=5基	(36,795,000) 36,795,000	令和5.8.9 ～ 令和6.3.8

工 事 名	事 業 内 容	工 事 費	工 期
東路雨水枝線路面復旧工事 (繰補4-4工区) 前年度繰越	工事延長L=336.3m 舗装版破砕工 A=1,837㎡ 不陸整正工 A=1,837㎡ アスファルト舗装工 A=1,837㎡	(10,461,000) 10,461,000	令和5.12.20 ～ 令和6.3.8
計		(199,859,000) 145,607,000	

(3) 特定環境保全公共下水道整備工事

(単位：円・税込)

工 事 名	事 業 内 容	工 事 費	工 期
特環下水道管渠工事 (補5-1工区)	工事延長L=660.4m(開削工法) 管布設工PEφ100 L=641.2m 管布設工SUSφ100 L=4.8m マンホール工 N=1基	34,507,000	令和5.9.13 ～ 令和6.3.8
特環下水道管渠工事 (補5-2工区)	工事延長L=176.8m(開削工法) 管布設工PEφ100 L=151.1m 管布設工VUφ200 L=51.8m マンホール工 N=2基	25,278,000	令和5.10.18 ～ 令和6.3.8
特環マンホールポンプ機械電気 設備工事(補5-3工区)	機械設備工 一式 電気設備工 一式	39,259,000	令和5.9.13 ～ 令和6.3.8
特環下水道路面復旧工事 (補5-4工区)	工事延長L=278.0m 路面切削工 A=1,206㎡ 不陸整正工 A=225㎡ アスファルト舗装工 A=1,206㎡	10,769,000	令和5.12.20 ～ 令和6.3.8
特環下水道管渠工事 (単5-1工区)	工事延長L=115.1m(開削工法) 管布設工VUφ200 L=113.5m マンホール工 N=3基	12,320,000	令和5.7.12 ～ 令和6.1.10
特環下水道自家発電機設備工事 (単5-2工区)	非常用発電機 N=1台 電気設備 一式	20,020,000	令和5.8.9 ～ 令和6.3.8
特環下水道電気設備工事 (単5-3工区)	電気設備工 一式 動力線用キャビネット N=1面 中継箱用キャビネット N=1面 ハンドホール N=6基	25,476,000	令和5.9.13 ～ 令和6.3.8
特環下水道管渠工事 (補4-5工区) 前年度繰越	工事延長L=179.0m(開削工法) 管布設工VUφ150 L=175.6m マンホール工 N=4基 取付管布設及びます設置 N=4箇所	(14,718,000) 9,118,000	令和4.11.30 ～ 令和5.4.19
柴地区水道管移設工事	工事延長L=62.5m(開削工法) 配水管布設工HPPEφ100 L=61.8m 配水管布設工DIPφ100 L=0.7m 仕切弁φ100 N=3基	5,995,000	令和5.7.12 ～ 令和5.10.13
計		(188,342,000) 182,742,000	

(4) 農業集落排水施設整備工事

(単位：円・税込)

工 事 名	事 業 内 容	工 事 費	工 期
農業集落排水公共汚水ます修繕 工事	公共汚水ます修繕工 一式 宅内排水管敷設工 L=32.9m	6,930,000	令和5.11.10 ～ 令和6.3.29
計		6,930,000	

※ 工事費()は繰越事業における契約額

3 業 務

(1) 業 務 量

(ア) 処理人口等

区 分		令和5年度	令和4年度	比 較	
				増 減	率 (%)
年度末行政人口	人	59,648	59,741	△ 93	99.8
処理区域内件数	件	21,898	21,726	172	100.8
処理区域内人口	人	54,400	54,540	△ 140	99.7
人口普及率	%	91.2	91.3	△ 0.1	99.9
水洗化人口	人	48,431	48,332	99	100.2
水洗化率	%	89.0	88.6	0.4	100.5
処 理 面 積	ha	1,489.6	1,490.8	△ 1.2	99.9

(イ) 処理水量等

区 分		令和5年度	令和4年度	比 較	
				増 減	率 (%)
汚水処理水量	m ³	7,418,365	7,062,030	356,335	105.0
有 収 水 量	m ³	5,455,461	5,438,981	16,480	100.3
有 収 率	%	73.5	77.0	△ 3.5	95.5
一日最大汚水処理水量	m ³	28,126	32,759	△ 4,633	85.9
一日平均の汚水処理水量	m ³	17,673	19,348	△ 1,675	91.3

(2) 事業収入に関する事項

(単位：円・税抜)

区 分		令和5年度	令和4年度	比 較	
				増 減	率 (%)
営 業 収 益		836,732,405	844,510,295	△ 7,777,890	99.1
営 業 外 収 益		1,367,200,114	1,264,138,293	103,061,821	108.2
特 別 利 益		120,398	0	120,398	皆増
計		2,204,052,917	2,108,648,588	95,404,329	104.5

(3) 事業費に関する事項

(単位：円・税抜)

区 分	令和5年度	令和4年度	比 較	
			増 減	率 (%)
営 業 費 用	1,744,217,437	1,655,602,824	88,614,613	105.4
営 業 外 費 用	103,009,679	113,764,698	△ 10,755,019	90.5
特 別 損 失	22,543,835	3,283,800	19,260,035	686.5
計	1,869,770,951	1,772,651,322	97,119,629	105.5

(4) 資本的収入に関する事項

(単位：円・税込)

区 分	令和5年度	令和4年度	比 較	
			増 減	率 (%)
企 業 債	283,400,000	325,500,000	△ 42,100,000	87.1
負 担 金	55,329,410	42,604,860	12,724,550	129.9
国 県 支 出 金	195,300,000	269,371,000	△ 74,071,000	72.5
他 会 計 補 助 金	178,669,000	286,068,000	△ 107,399,000	62.5
他 会 計 負 担 金	92,144,000	127,856,000	△ 35,712,000	72.1
計	804,842,410	1,051,399,860	△ 246,557,450	76.5

(5) 資本的支出に関する事項

(単位：円・税込)

区 分	令和5年度	令和4年度	比 較	
			増 減	率 (%)
建 設 改 良 費	729,657,904	796,894,023	△ 67,236,119	91.6
企 業 債 償 還 金	625,800,523	652,773,368	△ 26,972,845	95.9
計	1,355,458,427	1,449,667,391	△ 94,208,964	93.5

4 会 計

(1) 重要契約の要旨 (税込 500万円以上)

1) 公共下水道整備工事

(単位：円)

契約年月日	契約金額	契約の内容	契約の相手方
令和5年9月13日	16,742,000	公共下水道管渠工事(補5-1工区)	小平建設(株)
令和5年8月9日	33,066,000	公共下水道管渠工事(補5-2工区)	(株)大昇工業
令和5年11月8日	27,170,000	公共下水道管渠工事(補5-3工区)	新井土木(株)
令和5年12月20日	34,001,000	公共下水道路面復旧工事(補5-4工区)	新井土木(株)
令和6年1月24日	31,779,000	公共下水道路面復旧工事(補5-5工区)	コウエイ工業(株)
令和6年1月24日	(17,303,000) 6,900,000	公共下水道路面復旧工事(補5-6工区) 次年度繰越	(有)猪瀬工務店
令和5年8月9日	17,754,000	公共下水道管渠工事(単5-1工区)	(有)水越商店
令和5年11月8日	14,212,000	公共下水道管渠工事(単5-2工区)	稲葉興業(株)
令和4年10月19日	(32,362,000) 20,162,000	公共下水道管渠工事(補4-9工区) 前年 度繰越	(株)前原土建
計	(224,389,000) 201,786,000		

2) 雨水管路整備工事

(単位：円)

契約年月日	契約金額	契約の内容	契約の相手方
令和5年9月13日	33,528,000	江川5号雨水枝線整備工事(補5-1工区)	(有)藤沼建設
令和6年1月24日	(35,552,000) 14,200,000	江川5号雨水枝線整備工事(補5-2工区) 次年度繰越	(有)水越商店
令和4年10月19日	(54,857,000) 32,957,000	東路雨水枝線整備工事(補4-1工区) 前 年度繰越	(有)藤沼建設
令和5年1月25日	(28,666,000) 17,666,000	東路雨水枝線整備工事(補4-2工区) 前 年度繰越	(有)水越商店
令和5年8月9日	(36,795,000) 36,795,000	東路雨水枝線整備工事(繰補4-3工区) 前年度繰越	(株)竹葉建設
令和5年12月20日	(10,461,000) 10,461,000	東路雨水枝線路面復旧工事(繰補4-4工区) 前年度繰越	(有)猪瀬工務店
計	(199,859,000) 145,607,000		

3) 特定環境保全公共下水道整備工事

(単位：円)

契約年月日	契約金額	契約の内容	契約の相手方
令和5年9月13日	34,507,000	特環下水道管渠工事(補5-1工区)	岡本建設(株)
令和5年10月18日	25,278,000	特環下水道管渠工事(補5-2工区)	(株)前原土建
令和5年9月13日	39,259,000	特環マンホールポンプ機械電気設備工事 (補5-3工区)	(株)須藤工業
令和5年12月20日	10,769,000	特環下水道路面復旧工事(補5-4工区)	舘野興業(株)
令和5年7月12日	12,320,000	特環下水道管渠工事(単5-1工区)	東川土建(株)
令和5年8月9日	20,020,000	特環下水道自家発電機設備工事(単5-2 工区)	葭葉設備工業(株)

契約年月日	契約金額	契約の内容	契約の相手方
令和5年9月13日	25,476,000	特環下水道電気設備工事（単5－3工区）	川俣電設（株）
令和4年11月30日	(14,718,000) 9,118,000	特環下水道管渠工事（補4－5工区）前年度繰越	(有) 保久開発
令和5年7月12日	5,995,000	柴地区水道管移設工事	(有) マルキ設備農機具
計	(188,342,000) 182,742,000		

4) 農業集落排水施設整備工事 (単位：円)

契約年月日	契約金額	契約の内容	契約の相手方
令和5年11月10日	6,930,000	農業集落排水公共污水ます修繕工事	(有) 秋山建設
計	6,930,000		

5) 業務委託 (単位：円)

契約年月日	契約金額	契約の内容	契約の相手方
令和5年10月26日	13,860,000	下野市公共下水道 汚水流量測定及び水質分析業務委託	(株) 総研
令和5年4月27日	8,635,000	令和5年度中継ポンプ場維持管理業務	(有) 関東実行センター
令和5年10月5日	17,490,000	ストックマネジメント修繕・改築計画策定業務委託	(株) 水環境プランニング 下野支店
令和5年10月5日	21,120,000	令和5年度 下野市公共下水道ストックマネジメント管路施設点検調査業務委託	(株) 水環境プランニング 下野支店
令和5年4月27日	22,352,000	令和5年度下野市緑地管理業務委託（下水道管理施設）	(株) 竹葉建設
令和5年4月27日	10,109,000	令和5年度クリーンセンター維持管理業務委託分割1号	(有) 国分寺産業
令和5年4月27日	5,060,000	令和5年度クリーンセンター維持管理業務委託分割2号	(株) 前商
令和5年8月31日	19,635,000	下野市公共下水道事業計画変更業務委託	(株) 工藤設計 下野支店
令和5年10月5日	6,820,000	公共下水道汚水管路基本設計業務委託（上台地区統合）	(株) 工藤設計 下野支店
令和5年8月31日	18,260,000	特環下水道汚水管路実施設計業務委託（姿川西部地区）	(株) 工藤設計 下野支店
令和5年8月31日	5,665,000	特環下水道地質土質調査業務委託（姿川西部地区）	パスキン工業（株）
令和5年8月31日	9,680,000	下野市内水ハザードマップ作成業務委託	パスキン工業（株）
計	158,686,000		

※ 契約金額()は繰越事業における契約額

(2) 企業債の概況

前年度末残高	7,249,782,789 円
本年度借入金	283,400,000 円
計	7,533,182,789 円
本年度償還高	625,800,523 円
本年度末残高	6,907,382,266 円

5 附帯事項

なし

令和5年度 下野市下水道事業収益費用明細書

収 入

(単位:円・税抜)

款	項	目	節	金額	備考
1	下水道事業収益			2,204,052,917	
	1	営業収益		836,732,405	
		1	下水道使用料	679,833,405	
			下水道使用料	679,833,405	公共下水道 570,022,240 特環下水道 53,324,230 農業集落排水 56,486,935
		2	雨水処理負担金	155,917,000	
			雨水処理負担金	155,917,000	雨水元金償還金分 92,185,000 雨水支払利息分 16,124,000 維持管理費分 47,608,000
		3	その他の営業収益	982,000	
			手数料	982,000	排水設備検査手数料外
	2	営業外収益		1,367,200,114	
		1	受取利息	7,896	
			預金利息	7,896	預金利息
		2	消費税還付金	0	
			消費税還付金	0	
		3	他会計補助金	283,786,000	
			一般会計補助金	283,786,000	
		4	他会計負担金	149,672,000	
			一般会計負担金	149,672,000	
		5	国県支出金	18,500,000	
			国庫補助金	18,500,000	社会資本整備総合交付金
		6	長期前受金戻入	906,001,915	
			長期前受金戻入	906,001,915	汚水 795,614,193 雨水 110,387,722
		7	雑収益	9,232,303	
			雑収益	9,232,303	損害賠償金外
	3	特別利益		120,398	
		1	過年度損益修正益	120,398	
			過年度損益修正益	120,398	

支 出

(単位:円・税抜)

款	項	目	節	金額	備考
1 下水道				1,869,770,951	
事業費用	1 営業費用			1,744,217,437	
		1 汚水管路費		54,375,838	
			旅 費	0	
			燃 料 費	0	
			光 熱 水 費	12,053,187	ポンプ場電気料外
			通 信 運 搬 費	2,489,250	ポンプ場電話代
			委 託 費	30,227,335	流量測定及び水質分析業務外
			手 数 料	128,728	浄化槽汲取り手数料
			賃 借 料	57,370	ポンプ制御盤用地賃借料
			修 繕 費	5,659,000	ポンプ修繕外
			路 面 復 旧 費	450,000	公共汚水ます舗装復旧
			工 事 請 負 費	3,133,440	施設維持工事
			負 担 金	70,368	共有管維持管理及び浄化槽 放流施設使用料外
			保 険 料	107,160	施設賠償責任保険
		2 雨水管路費		60,129,721	
			光 熱 水 費	63,721	調整池・姿川樋門電気料
			通 信 運 搬 費	4,800	調整池水位計電話料
			委 託 料	59,270,200	調整池緑地管理業務外
			使 用 料	24,000	調整池遠方監視システム使用料
			修 繕 費	425,000	調整池修繕
			負 担 金	200,000	土地改良区雨水放流負担金
			補 助 交 付 金	142,000	雨水貯留施設設置費補助金
		3 処理場費		63,473,652	
			燃 料 費	0	
			光 熱 水 費	15,509,531	処理場電気料外
			通 信 運 搬 費	223,028	処理場電話代
			委 託 料	19,642,190	処理場施設維持管理業務
			手 数 料	26,513,605	污泥汲取手数料
			修 繕 費	540,040	処理場修繕
			工 事 請 負 費	712,200	処理場施設維持工事
			負 担 金	200,000	土地改良区処理水放流負担金
			保 険 料	133,058	建物損害共済保険

(支 出)

(単位:円・税抜)

款	項	目	節	金 額	備 考
		4 業 務 費		29,173,777	
			印 刷 製 本 費	115,500	予算書印刷代外
			通 信 運 搬 費	169,200	負担金システムリモート回線料
			委 託 料	28,708,407	使用料賦課徴収業務外
			手 数 料	30,670	口座振替手数料外
			修 繕 費	150,000	備品修繕
			償 還 費	0	
		5 総 係 費		75,238,034	
			給 料	31,738,521	職員給料8名分
			手 当	23,315,404	期末手当 5,923,622 勤勉手当 4,713,852 管理職手当 1,661,000 退職手当負担金 5,233,428 地域手当 2,086,369 扶養手当 1,050,000 住居手当 624,532 通勤手当 630,004 時間外手当 902,597 児童手当 490,000
			賞 与 引 当 金 繰 入 額	4,197,000	
			報 酬	2,793,537	会計年度任用職員2名分
			法 定 福 利 費	9,942,281	市町村職員共済組合負担金
			旅 費	89,502	普通旅費
			備 消 耗 品 費	366,413	事務用消耗品費外
			燃 料 費	143,936	公用車燃料費
			手 数 料	19,000	車検代行料外
			賃 借 料	480,725	庁舎・複合機使用料
			修 繕 費	140,610	公用車修繕
			負 担 金	211,220	日本下水道協会負担金外
			補 助 交 付 金	0	
			保 險 料	90,285	自動車共済・自賠責保険
			公 課 費	22,600	自動車重量税外
			法 定 福 利 費 引 当 金 繰 入 額	987,000	
			貸 倒 引 当 金 繰 入 額	700,000	

(支 出)

(単位:円・税抜)

款	項	目	節	金 額	備 考
		6 流域下水道 管理運営費		374,970,609	
			流域下水道 管理運営費	374,970,609	流域下水道維持管理負担金
		7 減価償却費		1,086,635,622	
			有形固定資産 減価償却費	1,029,306,044	汚水小計 878,449,908 建物 11,741,083 排水施設 835,266,183 処理場施設 10,463,011 機械及び装置 20,620,043 車両運搬具 340,481 備品 19,107 雨水小計 150,856,136 排水施設 150,856,136
			無形固定資産 減価償却費	57,329,578	流域下水道施設利用権
		8 資産減耗費		220,184	
			固定資産 除却費	220,184	ポンプ設備除却費外
2	営業外 費用			103,009,679	
		1 支払利息		102,456,379	
			支払利息	102,456,379	財政融資資金 30,524,071 金融機構資金 61,144,772 市中銀行外 10,787,536
		2 消費税		0	
			消費税	0	
		3 雑支出		553,300	
			雑支出	553,300	過年度消費税及び地方消費税の 修正申告に伴う延滞税
3	特別損失			22,543,835	
		1 過年度損益 修正損		22,543,835	
			過年度損益 修正損	22,543,835	過年度消費税及び地方消費税の 修正申告に伴う納付
4	予備費			0	
		1 予備費		0	
			予備費	0	

令和5年度 下野市下水道事業資本の収支明細書

収 入

(単位:円・税抜)

款	項	目	節	金 額	備 考
1 資本的 収 入				804,842,410	
	1 企業債			283,400,000	
		1 企業債		283,400,000	
			企 業 債	283,400,000	国庫汚水分 78,100,000 国庫雨水分 59,400,000 単独汚水分 126,400,000 単独雨水分 600,000 国庫流域分 13,700,000 単独流域分 5,200,000
	2 負担金			55,329,410	
		1 分担金		37,913,080	
			受益者分担金	37,913,080	
		2 負担金		17,416,330	
			受益者負担金	12,416,330	
			工事負担金	5,000,000	路面本復旧合併施工負担金
	3 国 県 支出金			195,300,000	
		1 国庫支出金		195,300,000	
			国庫補助金	195,300,000	公共汚水分 64,354,000 公共雨水分 75,100,000 特環汚水分 55,846,000
	4 他会計 補助金			178,669,000	
		1 他会計 補助金		178,669,000	
			一般会計補助金	178,669,000	公共下水 37,046,000 特環下水 40,253,000 農業集落排水 101,370,000
	5 他会計 負担金			92,144,000	
		1 他会計 負担金		92,144,000	
			一般会計負担金	92,144,000	公共下水 42,423,000 特環下水 2,555,000 農業集落排水 47,166,000

支 出

(単位:円・税抜)

款	項	目	節	金 額	備 考
1 資本的 支 出				1,288,575,334	
	1 建設 改良費			662,774,811	
		1 事務費		12,864,280	
			給 料	5,402,700	職員給料2名分
			手 当	5,484,698	期末手当 1,188,646 勤勉手当 972,852 退職手当負担金 870,324 地域手当 331,362 扶養手当 120,000 住居手当 666,000 通勤手当 134,196 時間外手当 1,021,318 児童手当 180,000
			法定福利費	1,774,922	市町村職員共済組合負担金
			旅 費	0	
			賃 借 料	186,360	設計積算システム借上料外
			負 担 金	15,600	栃木県建設技術協会負担金
		2 汚水管路費		485,542,820	
			委 託 料	55,373,800	事業計画変更 1件 17,850,000 管路基本設計(上台) 1件 6,200,000 管路実施設計調査(姿川西部) 2件 21,750,000 ポンプ発電機設計(柴南) 1件 2,000,000 その他 20件 7,573,800

(支 出)

(単位:円・税抜)

款	項	目	節	金 額	備 考
		2 汚水管路費	工 事 請 負 費	430,169,020	仁良川地区管路整備 1 件 15,220,000 上古山地区管路外整備 5 件 120,000,000 下大領地区管路外整備 3 件 47,740,000 柴地区管路外整備 9 件 165,620,000 汚水ます整備 9 7 件 63,761,000 その他 2 9 件 17,828,020
		3 雨水管路費		147,094,000	
			委 託 料	8,800,000	下野市内ハザードマップ作成業務委託 1 件 8,800,000
			工 事 請 負 費	138,294,000	仁良川地区管路整備 2 件 44,680,000 下石橋地区管路外整備 4 件 86,990,000 その他 6 件 6,624,000
		4 流 域 下 水 道 費		17,273,711	
			負 担 金	17,273,711	公共分 14,751,749 特環分 2,521,962
	2 企業債 償還金			625,800,523	
		1 企業債 償還金		625,800,523	
			企業債償還金	625,800,523	財政融資資金 265,718,243 金融機構資金 282,960,552 市中銀行外 77,121,728

固定資産明細書

(1) 有形固定資産明細書

資産の種類	年度当初現在高	当年度増加額	当年度減少額	年度末現在高
土地	303,898,751	0	0	303,898,751
建物	356,124,616	0	0	356,124,616
構築物	31,986,107,020	624,968,813	0	32,611,075,833
機械及び装置	527,295,935	92,759,387	2,799,870	617,255,452
車両及び運搬具	1,711,251	0	8,010	1,703,241
工具、器具及び備品	157,861	0	0	157,861
建設仮勘定	50,700,000	21,100,000	50,700,000	21,100,000
計	33,225,995,434	738,828,200	53,507,880	33,911,315,754

(2) 無形固定資産明細書

資産の種類	年度当初現在高	当年度増加額	当年度減少額	年度末現在高
流域下水道施設利用権	1,342,754,458	17,273,711	0	1,360,028,169
電話加入権	6,732,000	0	72,000	6,660,000
計	1,349,486,458	17,273,711	72,000	1,366,688,169

(3) 投資その他の資産明細書

資産の種類	年度当初現在高	当年度増加額	当年度減少額	当年度減価償却高
その他の投資	30,770	8,010	8,190	0
計	30,770	8,010	8,190	0

(単位：円)

減 価 償 却 累 計 額				年 度 末 償 却 未 済 高
前年度末累計	当年度増加額	当年度減少額	累 計	
0	0	0	0	303,898,751
46,964,332	11,741,083	0	58,705,415	297,419,201
3,892,496,314	996,585,330	0	4,889,081,644	27,721,994,189
120,965,850	20,620,043	2,659,876	138,926,017	478,329,435
0	340,481	0	340,481	1,362,760
125,553	19,107	0	144,660	13,201
0	0	0	0	21,100,000
4,060,552,049	1,029,306,044	2,659,876	5,087,198,217	28,824,117,537

(単位：円)

減 価 償 却 累 計 額				年 度 末 償 却 未 済 高
前年度末累計	当年度増加額	当年度減少額	累 計	
224,758,994	57,329,578	0	282,088,572	1,077,939,597
0	0	0	0	6,660,000
224,758,994	57,329,578	0	282,088,572	1,084,599,597

(単位：円)

年 度 末 現 在 高	備 考
30,590	リサイクル預託金
30,590	

企業債明細書

(1) 財政融資資金

年 度	発 行 年 月 日	発 行 総 額	償 還 高	
			当 年 度 償 還 高	償 還 高 累 計
平成 5年度	平成 6年 4月20日	169,400,000	10,775,708	169,400,000
〃	平成 6年 4月28日	17,300,000	1,100,471	17,300,000
〃	平成 6年 5月20日	150,400,000	9,567,099	150,400,000
〃	平成 6年 5月27日	130,900,000	8,326,684	130,900,000
〃	〃	107,400,000	6,831,825	107,400,000
〃	平成 6年 7月29日	6,500,000	405,549	6,500,000
〃	平成 6年12月20日	31,600,000	2,049,286	30,538,712
〃	平成 7年 3月27日	65,800,000	4,133,162	61,472,411
平成 6年度	平成 6年12月26日	33,900,000	2,198,442	32,761,466
〃	平成 7年 2月20日	31,400,000	2,018,218	30,355,564
〃	平成 7年 3月27日	16,200,000	1,017,587	15,134,545
〃	平成 7年 4月28日	30,700,000	1,855,365	28,765,891
〃	〃	8,700,000	525,787	8,151,897
〃	平成 7年 5月12日	98,900,000	5,796,081	92,878,622
〃	平成 7年 5月26日	92,100,000	5,397,564	86,492,630
〃	〃	9,400,000	550,892	8,827,695
〃	〃	159,100,000	9,324,131	149,413,435
平成 7年度	平成 8年 4月19日	125,900,000	6,850,864	111,485,488
〃	〃	9,700,000	527,827	8,589,430
〃	〃	9,000,000	489,736	7,969,574
〃	平成 8年 5月 7日	27,900,000	1,518,182	24,705,680
〃	平成 8年 5月20日	214,800,000	11,688,370	190,207,171
〃	平成 8年 5月27日	128,100,000	6,970,578	113,433,608
平成 8年度	平成 9年 4月30日	78,500,000	3,923,427	66,078,158
〃	〃	9,000,000	449,820	7,575,841
〃	平成 9年 5月26日	226,800,000	11,250,298	191,251,634
〃	〃	124,900,000	6,195,601	105,323,320
平成 9年度	平成10年 4月30日	71,800,000	3,333,218	57,783,549
〃	〃	7,500,000	348,178	6,035,887
〃	〃	85,400,000	3,964,580	68,728,623
〃	〃	3,700,000	171,767	2,977,704
〃	平成10年 5月25日	26,200,000	1,216,299	21,085,361
〃	平成11年 1月29日	477,700,000	22,237,725	371,383,427
平成10年度	平成11年 4月30日	33,900,000	1,542,753	25,708,442
〃	〃	13,600,000	618,921	10,313,713
〃	平成11年 7月30日	141,100,000	6,421,309	107,004,759
〃	〃	55,300,000	2,516,643	41,937,372
〃	平成12年 3月24日	351,200,000	15,667,809	250,353,707
平成11年度	平成11年11月30日	88,200,000	3,974,146	64,870,525
〃	平成12年 4月28日	76,100,000	3,411,645	54,063,346
〃	〃	20,000,000	896,621	14,208,501
〃	平成12年 5月26日	23,100,000	1,030,542	16,466,886
〃	〃	14,000,000	624,571	9,979,931
〃	平成12年 8月10日	92,700,000	4,115,145	66,305,881
小 計		3,695,800,000	193,830,426	3,142,520,386

(単位：円)

未償還残高	利率 (年利%)	償還終期	備考
0	4.30	令和6年3月	
0	4.30	〃	
0	4.30	〃	
0	4.30	〃	
0	4.30	〃	
0	4.10	〃	
1,061,288	4.75	令和6年9月	
4,327,589	4.65	令和7年3月	
1,138,534	4.75	令和6年9月	
1,044,436	4.65	〃	
1,065,455	4.65	令和7年3月	
1,934,109	4.20	〃	
548,103	4.20	〃	
6,021,378	3.85	〃	
5,607,370	3.85	〃	
572,305	3.85	〃	
9,686,565	3.85	〃	
14,414,512	3.40	令和8年3月	
1,110,570	3.40	〃	
1,030,426	3.40	〃	
3,194,320	3.40	〃	
24,592,829	3.40	〃	
14,666,392	3.40	〃	
12,421,842	2.70	令和9年3月	
1,424,159	2.70	〃	
35,548,366	2.60	〃	
19,576,680	2.60	〃	
14,016,451	2.00	令和10年3月	
1,464,113	2.00	〃	
16,671,377	2.00	〃	
722,296	2.00	〃	
5,114,639	2.00	〃	
106,316,573	2.20	令和10年9月	
8,191,558	2.00	令和11年3月	
3,286,287	2.00	〃	
34,095,241	2.00	〃	
13,362,628	2.00	〃	
100,846,293	2.00	令和12年3月	
23,329,475	2.00	令和11年9月	
22,036,654	2.10	令和12年3月	
5,791,499	2.10	〃	
6,633,114	2.00	〃	
4,020,069	2.00	〃	
26,394,119	1.90	〃	
553,279,614			

(1) 財政融資資金

年 度	発 行 年 月 日	発 行 総 額	償 還 高	
			当 年 度 償 還 高	償 還 高 累 計
平成11年度	平成12年10月31日	448,300,000	19,888,937	308,382,185
平成12年度	平成13年 4月27日	147,100,000	6,250,520	101,003,256
〃	〃	58,500,000	2,485,761	40,167,849
〃	〃	24,100,000	1,024,049	16,547,780
〃	平成13年 5月25日	23,300,000	1,002,669	15,815,546
〃	〃	128,600,000	5,545,210	79,586,694
〃	平成13年 8月15日	114,100,000	5,009,474	75,944,276
平成13年度	平成14年 5月27日	34,300,000	1,474,782	21,323,958
〃	平成14年 7月30日	135,500,000	5,791,879	85,002,024
〃	平成14年11月28日	176,300,000	7,426,987	107,826,572
平成15年度	平成16年 4月30日	28,500,000	1,175,258	15,292,687
〃	平成16年 5月27日	90,200,000	3,719,590	48,400,012
平成20年度	平成20年11月25日	6,600,000	246,863	2,341,290
平成21年度	平成22年 4月26日	15,700,000	571,153	4,735,175
平成27年度	平成28年 4月25日	8,900,000	887,775	2,660,665
〃	〃	173,500,000	4,664,941	13,939,086
平成28年度	平成29年 3月27日	188,400,000	4,721,969	9,406,387
小 計		1,801,900,000	71,887,817	948,375,442
合 計		5,497,700,000	265,718,243	4,090,895,828

(単位：円)

未償還残高	利率 (年利%)	償還終期	備考
139,917,815	2.10	令和12年9月	
46,096,744	1.30	令和13年3月	
18,332,151	1.30	〃	
7,552,220	1.30	〃	
7,484,454	1.60	〃	
49,013,306	2.20	令和14年3月	
38,155,724	2.10	令和13年3月	
12,976,042	2.10	令和14年3月	
50,497,976	1.90	〃	
68,473,428	1.70	令和14年9月	
13,207,313	2.10	令和16年3月	
41,799,988	2.10	〃	
4,258,710	2.20	令和20年9月	
10,964,825	2.10	令和22年3月	
6,239,335	0.10	令和13年3月	
159,560,914	0.40	令和38年3月	
178,993,613	0.80	令和39年3月	
853,524,558			
1,406,804,172			

(2) 地方公共団体金融機構資金（旧公営企業金融公庫）

年 度	発 行 年 月 日	発 行 総 額	償 還 高	
			当 年 度 償 還 高	償 還 高 累 計
平成 7年度	平成 8年 4月10日	17,700,000	1,092,780	17,700,000
〃	〃	4,800,000	296,347	4,800,000
〃	平成 8年 4月22日	13,700,000	845,825	13,700,000
〃	〃	13,900,000	858,172	13,900,000
〃	〃	41,400,000	2,555,995	41,400,000
〃	〃	4,500,000	277,826	4,500,000
〃	平成 8年 4月30日	19,000,000	1,173,041	19,000,000
〃	〃	44,200,000	2,728,864	44,200,000
〃	平成 8年 5月16日	61,200,000	3,778,427	61,200,000
〃	〃	44,600,000	2,753,560	44,600,000
平成 8年度	平成 9年 4月30日	35,100,000	1,972,842	33,072,512
〃	〃	71,600,000	4,024,375	67,464,194
〃	〃	18,500,000	1,039,818	17,431,391
〃	〃	18,500,000	1,039,818	17,431,391
〃	〃	4,100,000	230,446	3,863,173
〃	〃	6,300,000	354,100	5,936,095
〃	〃	6,100,000	342,859	5,747,648
〃	平成 9年 5月23日	24,800,000	1,381,830	23,381,309
〃	〃	33,900,000	1,888,872	31,960,741
平成 9年度	平成10年 4月30日	149,100,000	7,717,951	133,183,734
〃	〃	99,600,000	5,176,348	88,917,174
〃	〃	28,500,000	1,481,184	25,443,167
〃	〃	10,200,000	527,988	9,111,161
〃	〃	4,000,000	207,886	3,570,970
〃	平成10年 5月20日	13,600,000	703,985	12,148,214
平成10年度	平成11年 3月30日	56,100,000	2,855,318	47,167,272
〃	〃	19,900,000	1,012,849	16,731,350
〃	〃	6,900,000	351,188	5,801,321
〃	〃	22,100,000	1,124,822	18,581,047
〃	〃	7,600,000	386,816	6,389,862
〃	平成11年 4月30日	104,500,000	5,281,450	88,010,132
〃	〃	79,300,000	4,007,837	66,786,635
〃	〃	34,500,000	1,743,637	29,055,977
〃	〃	4,000,000	202,160	3,368,809
〃	〃	17,600,000	889,507	14,822,759
平成11年度	平成11年11月30日	7,000,000	352,577	5,706,329
〃	平成12年 4月28日	2,500,000	124,612	1,974,686
〃	〃	163,800,000	8,164,560	129,381,429
〃	〃	12,600,000	628,043	9,952,418
〃	〃	26,100,000	1,300,946	20,615,723
〃	〃	9,000,000	448,603	7,108,870
〃	〃	23,500,000	1,171,350	18,562,049
〃	〃	18,500,000	922,126	14,612,676
〃	平成12年 5月30日	27,400,000	1,357,515	21,691,540
小 計		1,431,800,000	76,777,055	1,269,983,758

(単位：円)

未償還残高	利率 (年利%)	償還終期	備考
0	3.45	令和6年3月	
0	3.45	〃	
0	3.45	〃	
0	3.45	〃	
0	3.45	〃	
0	3.45	〃	
0	3.45	〃	
0	3.45	〃	
0	3.45	〃	
0	3.45	〃	
2,027,488	2.75	令和7年3月	
4,135,806	2.75	〃	
1,068,609	2.75	〃	
1,068,609	2.75	〃	
236,827	2.75	〃	
363,905	2.75	〃	
352,352	2.75	〃	
1,418,691	2.65	〃	
1,939,259	2.65	〃	
15,916,266	2.05	令和8年3月	
10,682,826	2.10	〃	
3,056,833	2.10	〃	
1,088,839	2.05	〃	
429,030	2.10	〃	
1,451,786	2.05	〃	
8,932,728	2.10	令和9年3月	
3,168,650	2.10	〃	
1,098,679	2.10	〃	
3,518,953	2.10	〃	
1,210,138	2.10	〃	
16,489,868	2.00	〃	
12,513,365	2.00	〃	
5,444,023	2.00	〃	
631,191	2.00	〃	
2,777,241	2.00	〃	
1,293,671	2.10	令和9年9月	
525,314	2.10	令和10年3月	
34,418,571	2.10	〃	
2,647,582	2.10	〃	
5,484,277	2.10	〃	
1,891,130	2.10	〃	
4,937,951	2.10	〃	
3,887,324	2.10	〃	
5,708,460	2.00	〃	
161,816,242			

(2) 地方公共団体金融機構資金（旧公営企業金融公庫）

年 度	発 行 年 月 日	発 行 総 額	償 還 高	
			当 年 度 償 還 高	償 還 高 累 計
平成11年度	平成12年 5月30日	34,000,000	1,684,507	26,916,508
〃	〃	10,300,000	510,307	8,154,118
平成12年度	平成13年 4月10日	19,900,000	934,236	15,035,535
〃	〃	22,600,000	1,063,840	17,052,369
〃	平成13年 4月27日	47,900,000	2,248,740	36,191,061
〃	〃	11,600,000	546,042	8,752,543
〃	〃	11,500,000	541,334	8,677,090
〃	平成13年 5月 8日	16,300,000	767,282	12,298,832
〃	〃	72,100,000	3,384,845	54,475,481
〃	〃	11,200,000	527,213	8,450,731
平成13年度	平成14年 4月30日	65,900,000	3,150,351	45,551,103
〃	〃	41,500,000	1,983,909	28,685,443
〃	平成14年 5月10日	171,500,000	8,165,311	118,943,749
平成14年度	平成15年 4月25日	61,000,000	2,763,818	40,780,585
〃	〃	37,500,000	1,699,068	25,070,033
〃	〃	135,500,000	6,139,301	90,586,379
〃	平成15年 5月 9日	17,300,000	783,837	11,565,642
〃	平成15年10月30日	61,000,000	2,803,990	38,289,137
〃	〃	46,700,000	2,146,661	29,313,159
平成15年度	平成16年 4月28日	36,900,000	1,688,299	22,112,895
〃	〃	11,500,000	526,164	6,891,553
〃	〃	145,000,000	6,634,238	86,893,486
〃	平成16年 5月 7日	76,500,000	3,500,133	45,843,804
〃	〃	5,200,000	237,918	3,116,181
平成16年度	平成17年 4月28日	30,400,000	1,363,496	16,826,768
〃	〃	19,000,000	852,185	10,516,728
〃	〃	120,100,000	5,386,707	66,476,797
〃	平成17年 5月10日	8,800,000	394,696	4,870,905
平成17年度	平成18年 5月 9日	97,800,000	4,300,797	49,196,344
〃	〃	19,400,000	853,123	9,758,783
平成18年度	平成19年 4月27日	126,000,000	5,426,016	58,195,776
〃	〃	95,900,000	4,129,800	44,293,452
〃	〃	72,000,000	3,100,581	33,254,731
〃	〃	28,500,000	1,227,313	13,163,332
〃	〃	43,800,000	1,886,186	20,229,959
平成19年度	平成20年 4月25日	73,000,000	3,078,653	30,572,955
〃	〃	108,300,000	4,567,371	45,356,866
〃	〃	49,500,000	2,087,580	20,730,979
〃	〃	45,600,000	1,923,104	19,097,629
〃	〃	26,000,000	1,096,506	10,888,999
平成20年度	平成20年 7月23日	57,500,000	2,420,323	23,921,781
〃	平成20年10月30日	17,400,000	726,191	6,918,428
〃	平成21年 4月28日	183,600,000	7,604,699	69,646,438
〃	〃	101,700,000	4,212,407	38,578,664
小 計		2,494,700,000	111,069,078	1,382,143,731

(単位：円)

未償還残高	利率 (年利%)	償還終期	備考
7,083,492	2.00	令和10年3月	
2,145,882	2.00	〃	
4,864,465	1.35	令和11年3月	
5,547,631	1.40	〃	
11,708,939	1.35	〃	
2,847,457	1.40	〃	
2,822,910	1.40	〃	
4,001,168	1.40	〃	
17,624,519	1.35	〃	
2,749,269	1.40	〃	
20,348,897	2.10	令和12年3月	
12,814,557	2.10	〃	
52,556,251	2.00	〃	
20,219,415	1.10	令和13年3月	
12,429,967	1.10	〃	
44,913,621	1.10	〃	
5,734,358	1.10	〃	
22,710,863	1.80	令和13年9月	
17,386,841	1.80	〃	
14,787,105	2.00	令和14年3月	
4,608,447	2.00	〃	
58,106,514	2.00	〃	
30,656,196	2.00	〃	
2,083,819	2.00	〃	
13,573,232	2.00	令和15年3月	
8,483,272	2.00	〃	
53,623,203	2.00	〃	
3,929,095	2.00	〃	
48,603,656	2.20	令和16年3月	
9,641,217	2.20	〃	
67,804,224	2.10	令和17年3月	
51,606,548	2.10	〃	
38,745,269	2.10	〃	
15,336,668	2.10	〃	
23,570,041	2.10	〃	
42,427,045	2.10	令和18年3月	
62,943,134	2.10	〃	
28,769,021	2.10	〃	
26,502,371	2.10	〃	
15,111,001	2.10	〃	
33,578,219	2.20	〃	
10,481,572	2.10	令和18年9月	
113,953,562	2.00	令和19年3月	
63,121,336	2.00	〃	
1,112,556,269			

(2) 地方公共団体金融機構資金（旧公営企業金融公庫）

年 度	発 行 年 月 日	発 行 総 額	償 還 高	
			当 年 度 償 還 高	償 還 高 累 計
平成20年度	平成21年 4月28日	12,900,000	534,317	4,893,459
〃	〃	45,000,000	1,863,897	17,070,206
〃	〃	14,200,000	588,163	5,386,598
平成21年度	平成22年 3月30日	63,900,000	2,594,582	21,592,957
〃	〃	12,300,000	499,427	4,156,391
〃	平成22年 4月27日	93,000,000	3,383,263	28,049,125
〃	〃	56,100,000	2,040,871	16,919,955
〃	〃	22,600,000	2,379,161	20,185,018
〃	〃	800,000	84,218	714,514
平成22年度	平成22年10月28日	23,900,000	879,314	7,020,417
〃	平成23年 4月27日	245,800,000	8,809,788	65,804,744
〃	〃	29,700,000	1,064,486	7,951,183
〃	〃	12,100,000	1,251,942	9,543,104
平成23年度	平成23年 7月28日	14,000,000	504,771	3,783,098
〃	平成24年 4月26日	178,400,000	6,355,373	42,186,256
〃	〃	55,100,000	1,962,898	13,029,499
〃	〃	6,200,000	630,855	4,261,512
平成24年度	平成24年 5月30日	6,800,000	245,572	1,639,585
〃	平成25年 4月 4日	13,900,000	1,214,520	8,943,778
〃	〃	138,000,000	4,942,987	28,579,651
〃	〃	26,900,000	963,524	5,570,961
平成25年度	平成25年 7月30日	4,500,000	158,701	913,128
〃	平成25年 8月29日	9,900,000	351,872	2,029,520
〃	平成26年 4月 3日	31,400,000	3,128,419	15,425,758
〃	〃	31,600,000	3,148,344	15,524,011
〃	平成26年 4月24日	106,700,000	3,798,021	18,471,152
〃	〃	82,800,000	2,947,292	14,333,752
平成26年度	平成26年 6月 5日	6,100,000	217,131	1,055,989
〃	平成27年 3月26日	19,600,000	1,945,173	7,722,748
〃	〃	38,700,000	3,840,725	15,248,488
〃	平成27年 5月12日	126,100,000	4,555,539	17,926,117
〃	〃	140,400,000	5,072,146	19,958,974
平成28年度	平成29年 4月 6日	9,900,000	983,081	1,964,199
〃	平成29年 5月10日	58,000,000	2,170,012	4,327,063
〃	〃	132,900,000	4,972,322	9,914,943
平成29年度	平成30年 4月 5日	21,300,000	2,110,891	2,110,891
〃	平成30年 5月24日	118,000,000	4,442,580	4,442,580
〃	〃	136,200,000	5,127,792	5,127,792
平成30年度	平成31年 2月27日	176,000,000	3,350,449	3,350,449
〃	平成31年 3月28日	41,900,000	0	0
〃	〃	71,000,000	0	0
〃	〃	59,700,000	0	0
令和元年度	平成31年 4月 4日	11,500,000	0	0
〃	〃	19,700,000	0	0
小 計		2,525,500,000	95,114,419	477,129,565

(単位：円)

未償還残高	利率 (年利%)	償還終期	備考
8,006,541	2.00	令和19年3月	
27,929,794	2.00	〃	
8,813,402	2.00	〃	
42,307,043	2.00	令和20年3月	
8,143,609	2.00	〃	
64,950,875	2.10	令和22年3月	
39,180,045	2.10	〃	
2,414,982	1.50	令和7年3月	
85,486	1.50	〃	
16,879,583	1.70	令和22年9月	
179,995,256	2.00	令和23年3月	
21,748,817	2.00	〃	
2,556,896	1.40	令和8年3月	
10,216,902	1.90	令和23年3月	
136,213,744	1.80	令和24年3月	
42,070,501	1.80	〃	
1,938,488	1.20	令和9年3月	
5,160,415	1.60	令和24年3月	
4,956,222	0.80	令和10年3月	
109,420,349	1.50	令和25年3月	
21,329,039	1.50	〃	
3,586,872	1.70	〃	
7,870,480	1.60	〃	
15,974,242	0.70	令和11年3月	
16,075,989	0.70	〃	
88,228,848	1.40	令和26年3月	
68,466,248	1.40	〃	
5,044,011	1.40	〃	
11,877,252	0.50	令和12年3月	
23,451,512	0.50	〃	
108,173,883	1.10	令和27年3月	
120,441,026	1.10	〃	
7,935,801	0.20	令和14年3月	
53,672,937	0.60	令和29年3月	
122,985,057	0.60	〃	
19,189,109	0.20	令和15年3月	
113,557,420	0.50	令和30年3月	
131,072,208	0.50	〃	
172,649,551	0.40	令和30年9月	
41,900,000	0.06	令和16年3月	
71,000,000	0.50	令和31年3月	
59,700,000	0.50	〃	
11,500,000	0.50	〃	
19,700,000	0.50	〃	
2,048,370,435			

(2) 地方公共団体金融機構資金（旧公営企業金融公庫）

年 度	発 行 年 月 日	発 行 総 額	償 還 高	
			当 年 度 償 還 高	償 還 高 累 計
〃	令和元年12月 5日	29,700,000	0	0
〃	令和 2年 3月26日	13,100,000	0	0
〃	〃	41,500,000	0	0
〃	〃	72,000,000	0	0
〃	〃	23,100,000	0	0
〃	令和 2年 4月23日	188,400,000	0	0
令和 2年度	令和 3年 2月24日	63,300,000	0	0
〃	令和 3年 3月25日	18,900,000	0	0
〃	令和 3年 5月27日	240,100,000	0	0
令和 3年度	令和 4年 3月24日	9,900,000	0	0
〃	〃	8,300,000	0	0
〃	〃	22,000,000	0	0
〃	令和 4年 4月27日	177,400,000	0	0
〃	〃	100,100,000	0	0
令和 4年度	令和 5年 3月23日	26,800,000	0	0
〃	〃	114,900,000	0	0
〃	〃	146,400,000	0	0
〃	令和 5年 4月27日	37,400,000	0	0
令和 5年度	令和 6年 3月25日	18,900,000	0	0
〃	令和 6年 3月28日	107,300,000	0	0
〃	〃	39,400,000	0	0
〃	令和 6年 4月25日	9,600,000	0	0
〃	〃	108,200,000	0	0
小 計		1,616,700,000	0	0
合 計		8,068,700,000	282,960,552	3,129,257,054

(単位：円)

未償還残高	利率 (年利%)	償還終期	備考
29,700,000	0.30	令和31年9月	
13,100,000	0.03	令和17年3月	
41,500,000	0.30	令和32年3月	
72,000,000	0.30	〃	
23,100,000	0.30	〃	
188,400,000	0.40	〃	
63,300,000	0.50	令和32年9月	
18,900,000	0.20	令和18年3月	
240,100,000	0.50	令和33年3月	
9,900,000	0.30	令和19年3月	
8,300,000	0.30	〃	
22,000,000	0.70	令和34年3月	
177,400,000	0.70	〃	
100,100,000	0.70	〃	
26,800,000	0.80	令和20年3月	
114,900,000	1.30	令和35年3月	
146,400,000	1.30	〃	
37,400,000	1.10	〃	
18,900,000	0.90	令和21年3月	
107,300,000	1.40	令和36年3月	
39,400,000	1.40	〃	
9,600,000	1.50	〃	
108,200,000	1.50	〃	
1,616,700,000			
4,939,442,946			

(3) 簡保資金

年 度	発 行 年 月 日	発 行 総 額	償 還 高	
			当 年 度 償 還 高	償 還 高 累 計
平成 6年度	平成 7年 4月20日	203,500,000	12,298,595	190,679,441
平成 7年度	平成 8年 4月22日	107,400,000	5,844,185	95,103,585
平成 8年度	平成 9年 4月21日	26,400,000	1,319,471	22,222,463
平成11年度	平成12年 5月25日	127,100,000	5,513,247	89,040,385
平成13年度	平成14年 5月23日	297,500,000	12,532,777	181,953,514
平成14年度	平成15年 5月30日	332,000,000	13,614,057	203,812,338
平成16年度	平成17年 4月28日	9,700,000	391,753	4,834,576
〃	平成17年 5月30日	160,500,000	6,482,090	79,994,809
平成17年度	平成18年 5月30日	234,700,000	9,261,553	105,347,741
合 計		1,498,800,000	67,257,728	972,988,852

(4) 足利銀行

年 度	発 行 年 月 日	発 行 総 額	償 還 高	
			当 年 度 償 還 高	償 還 高 累 計
平成17年度	平成18年 3月27日	29,000,000	1,450,000	26,100,000
平成29年度	平成30年 5月25日	16,800,000	1,868,000	9,340,000
合 計		45,800,000	3,318,000	35,440,000

(5) 栃木銀行

年 度	発 行 年 月 日	発 行 総 額	償 還 高	
			当 年 度 償 還 高	償 還 高 累 計
平成27年度	平成28年 4月25日	2,900,000	324,000	2,252,000
平成28年度	平成29年 5月25日	13,400,000	1,488,000	8,936,000
合 計		16,300,000	1,812,000	11,188,000

(6) 宇都宮農業協同組合

年 度	発 行 年 月 日	発 行 総 額	償 還 高	
			当 年 度 償 還 高	償 還 高 累 計
平成18年度	平成19年 3月26日	40,000,000	2,000,000	34,000,000
合 計		40,000,000	2,000,000	34,000,000

(7) 小山農業協同組合

年 度	発 行 年 月 日	発 行 総 額	償 還 高	
			当 年 度 償 還 高	償 還 高 累 計
平成30年度	平成31年 3月25日	22,900,000	2,546,000	10,184,000
令和元年度	令和 2年 3月25日	1,700,000	188,000	564,000
合 計		24,600,000	2,734,000	10,748,000

総 計		15,191,900,000	625,800,523	8,284,517,734
-----	--	----------------	-------------	---------------

(単位：円)

未償還残高	利率 (年利%)	償還終期	備考
12,820,559	4.20	令和7年3月	
12,296,415	3.40	令和8年3月	
4,177,537	2.70	令和9年3月	
38,059,615	1.60	令和12年9月	
115,546,486	1.70	令和14年9月	
128,187,662	0.90	令和15年3月	
4,865,424	2.00	令和17年3月	
80,505,191	2.00	〃	
129,352,259	2.30	令和18年3月	
525,811,148			

(単位：円)

未償還残高	利率 (年利%)	償還終期	備考
2,900,000	1.70	令和8年3月	
7,460,000	0.41	令和10年3月	
10,360,000			

(単位：円)

未償還残高	利率 (年利%)	償還終期	備考
648,000	0.25	令和8年3月	
4,464,000	0.37	令和9年3月	
5,112,000			

(単位：円)

未償還残高	利率 (年利%)	償還終期	備考
6,000,000	1.60	令和9年3月	
6,000,000			

(単位：円)

未償還残高	利率 (年利%)	償還終期	備考
12,716,000	0.34	令和11年3月	
1,136,000	0.35	令和12年3月	
13,852,000			

6,907,382,266			
---------------	--	--	--

補てん財源明細書

(資本的収支)

(単位：円・税抜)

区 分		令和5年度			備 考
		財 源	補てん	残 額	
損 益 勘 定 留 保 資 金	過年度分	0	0	0	留保資金 減価償却費 +資産減耗費 △長期前受金戻入
	当年度分	180,853,891	180,853,891	0	
消費税及び地方消費税 資本的収支調整額	過年度分	6,976,782	6,976,782	0	
	当年度分	35,698,120	35,698,120	0	
減 債 積 立 金		487,581,474	174,087,224	313,494,250	
建 設 改 良 積 立 金		220,000,000	153,000,000	67,000,000	
引 継 金		0	0	0	
未 処 分 利 益 剰 余 金	当年度分	0	0	0	
合 計		931,110,267	550,616,017	380,494,250	

(令和5年度決算)

(単位：円・税抜)

当年度未処分利益剰余金	620,996,177
-------------	-------------

