

VII 衛生・環境

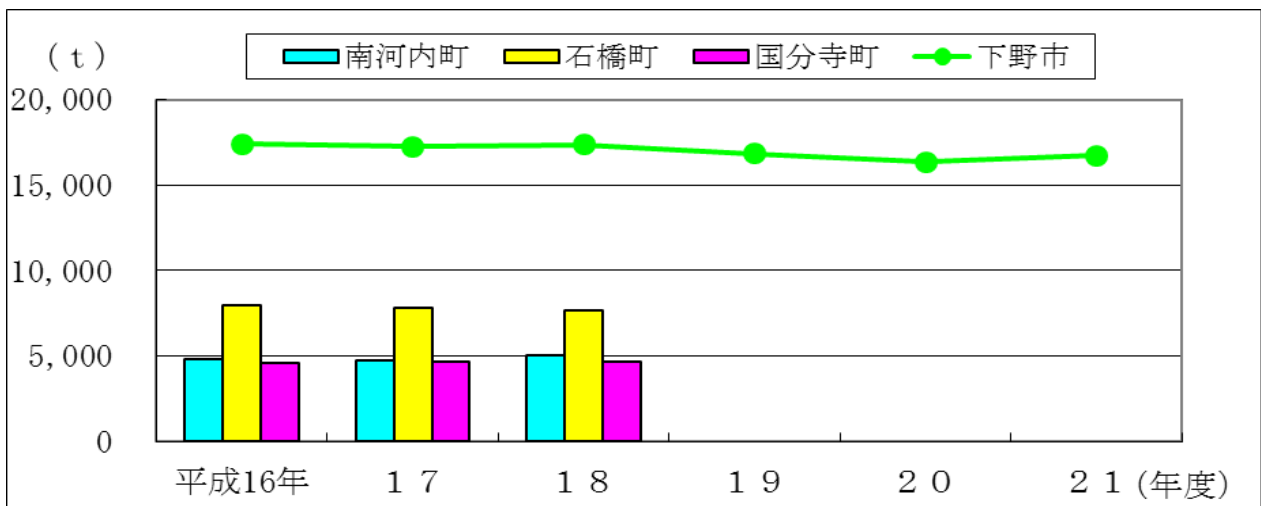
(1) ごみ総排出量

下野市のごみの総排出量の推移をみると、平成16年度（17,415 t）から平成21年度（16,730 t）までに685 t減少している。

ごみの総排出量

単位：t

旧町別	平成16年度	17	18	19	20	21
南河内町	4,849	4,746	5,014	—	—	—
石橋町	7,945	7,814	7,671	—	—	—
国分寺町	4,621	4,683	4,669	—	—	—
下野市	17,415	17,243	17,354	16,845	16,354	16,730



※ 3町の合計を下野市として作成

資料：市環境課

※ ごみの総排出量は一般ごみと資源ごみの合計を換算する。

参考

平成21年度ごみの総排出量

単位：t

宇都宮市	196,264	日光市	39,199	那須塩原市	42,770
足利市	63,907	小山市	58,030	さくら市	12,452
栃木市	48,024	真岡市	24,913	那須烏山市	8,709
佐野市	41,347	大田原市	26,412		
鹿沼市	32,954	矢板市	10,854		

市収集・直接搬入・集団回収の合計

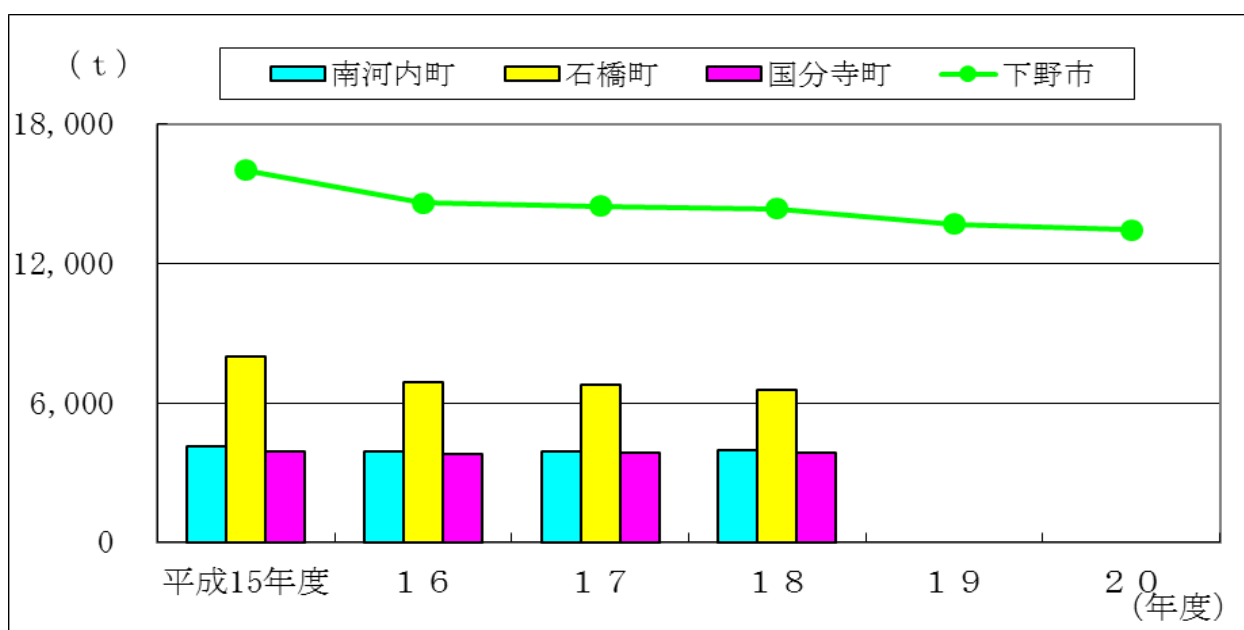
(2) 一般ごみの排出量

下野市の一般ごみの排出量の推移をみると、平成16年度(14,606 t)から平成21年度(12,502 t)までに2,104 t減少している。

一般ごみの排出量の推移

単位：t

旧町別	平成16年度	17	18	19	20	21
南河内町	3,917	3,888	3,980	—	—	—
石橋町	6,912	6,757	6,563	—	—	—
国分寺町	3,777	3,828	3,826	—	—	—
下野市	14,606	14,473	14,369	13,698	13,440	12,502



※ 3町の合計を下野市として作成

資料：市環境課

参 考

平成21年度一般ごみ収集量

単位：t

宇都宮市	166,566	日光市	33,764	那須塩原市	35,109
足利市	53,541	小山市	46,207	さくら市	10,278
栃木市	37,931	真岡市	20,791	那須烏山市	7,515
佐野市	34,552	大田原市	22,033		
鹿沼市	26,294	矢板市	8,682		

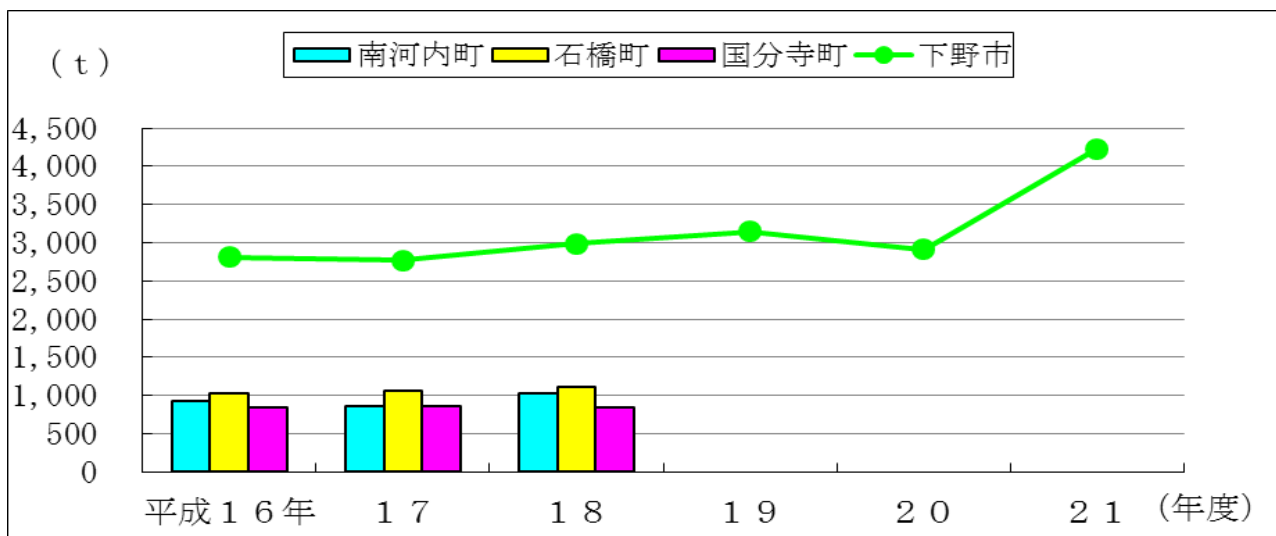
(3) 資源ごみの排出量

下野市の資源ごみの排出量の推移をみると、平成16年度(2,809t)から平成21年度(4,228t)までに1,419t増加している。

資源ごみの排出量の推移

単位：t

旧町別	平成16年度	17	18	19	20	21
南河内町	932	858	1,034	—	—	—
石橋町	1,033	1,057	1,108	—	—	—
国分寺町	844	855	843	—	—	—
下野市	2,809	2,770	2,985	3,147	2,914	4,228



※ 3町の合計を下野市として作成

資料：市環境課

※ 平成21年から集団回収分を含む

解説

資源ごみ

南河内地区	缶・びん・ペットボトル・新聞紙・ダンボール・牛乳パック
国分寺地区	雑誌・衣類・古布
石橋地区	缶・びん・ペットボトル・新聞紙・チラシ・ダンボール・紙パック 雑誌・雑紙・衣類・古布

平成21年度資源ごみ収集量

単位：t

宇都宮市	29,698	日光市	5,435	那須塩原市	7,661
足利市	10,366	小山市	11,823	さくら市	2,174
栃木市	10,093	真岡市	4,122	那須烏山市	1,194
佐野市	6,795	大田原市	4,379		
鹿沼市	6,660	矢板市	2,172		

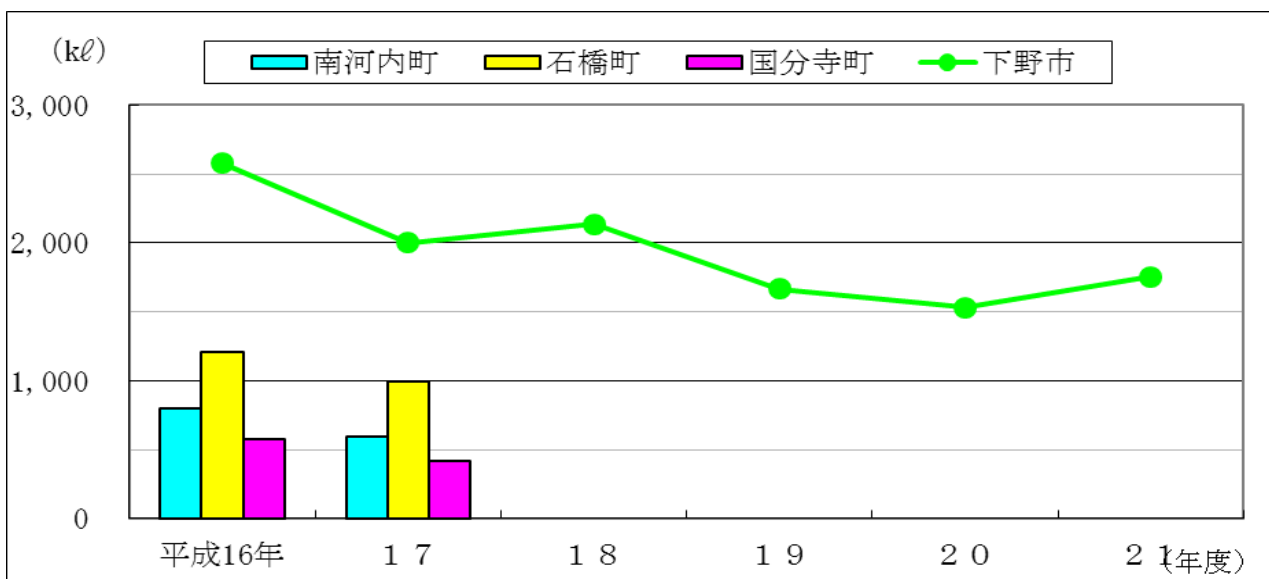
(4) し尿収集量

下野市のし尿収集量の推移をみると、平成16年度(2,580 kℓ)から平成21年度(1,753 kℓ)までに827 kℓ減少している。

し尿収集量の推移

単位：kℓ

旧町別	平成16年度	17	18	19	20	21
南河内町	796	597	—	—	—	—
石橋町	1,204	992	—	—	—	—
国分寺町	580	414	—	—	—	—
下野市	2,580	2,003	2,137	1,664	1,533	1,753



※ 3町の合計を下野市として作成

資料：市環境課

※ 18年以降は下野市のみ

参考

平成21年度し尿収集量

単位：kℓ

宇都宮市	12,241	日光市	6,423	那須塩原市	9,806
足利市	8,519	小山市	7,981	さくら市	2,635
栃木市	10,632	真岡市	4,089	那須烏山市	2,092
佐野市	10,532	大田原市	5,418		
鹿沼市	6,023	矢板市	2,341		