

# X 安全安心

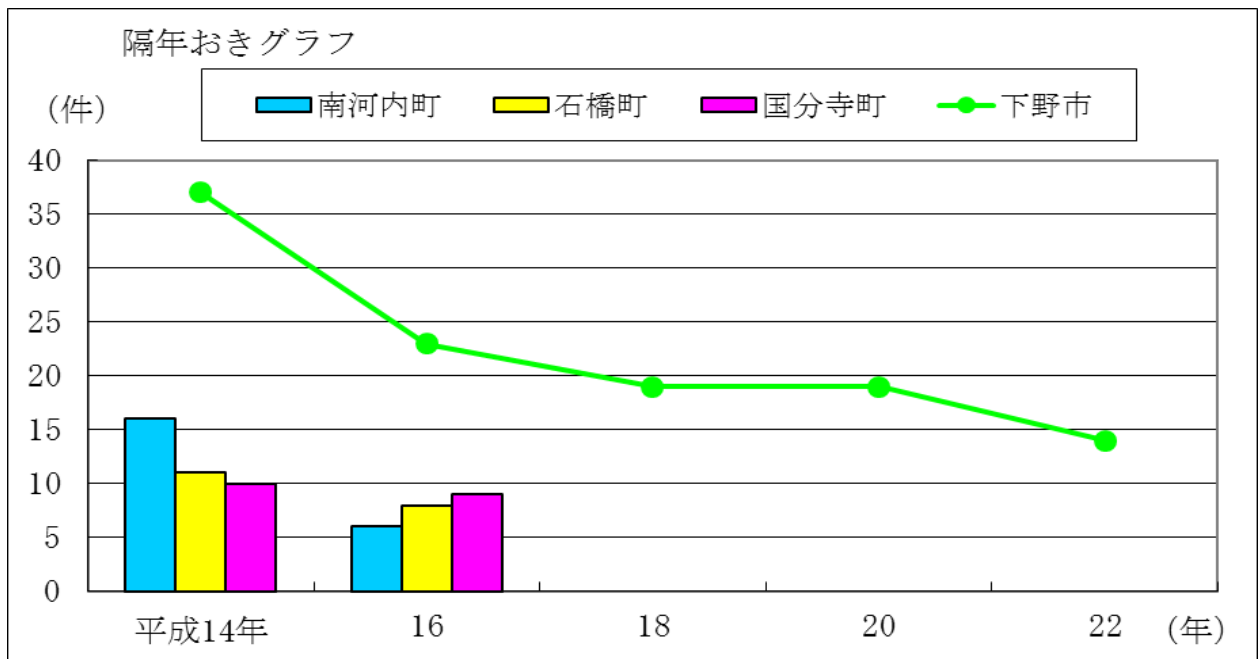
## (1) 火災

下野市の火災件数の推移をみると、平成21年(20件)の火災発生状況より平成22年(14件)は6件減少している。

火災件数の推移

単位:件

年次	南河内町	石橋町	国分寺町	下野市
平成14年	16	11	10	37
15	20	6	9	35
16	6	8	9	23
17	7	11	6	24
18	—	—	—	19
19	—	—	—	28
20	—	—	—	19
21	—	—	—	20
22	—	—	—	14



資料:消防防災年報

※ 3町の合計を下野市として作成

※ 18年以降は下野市のみ

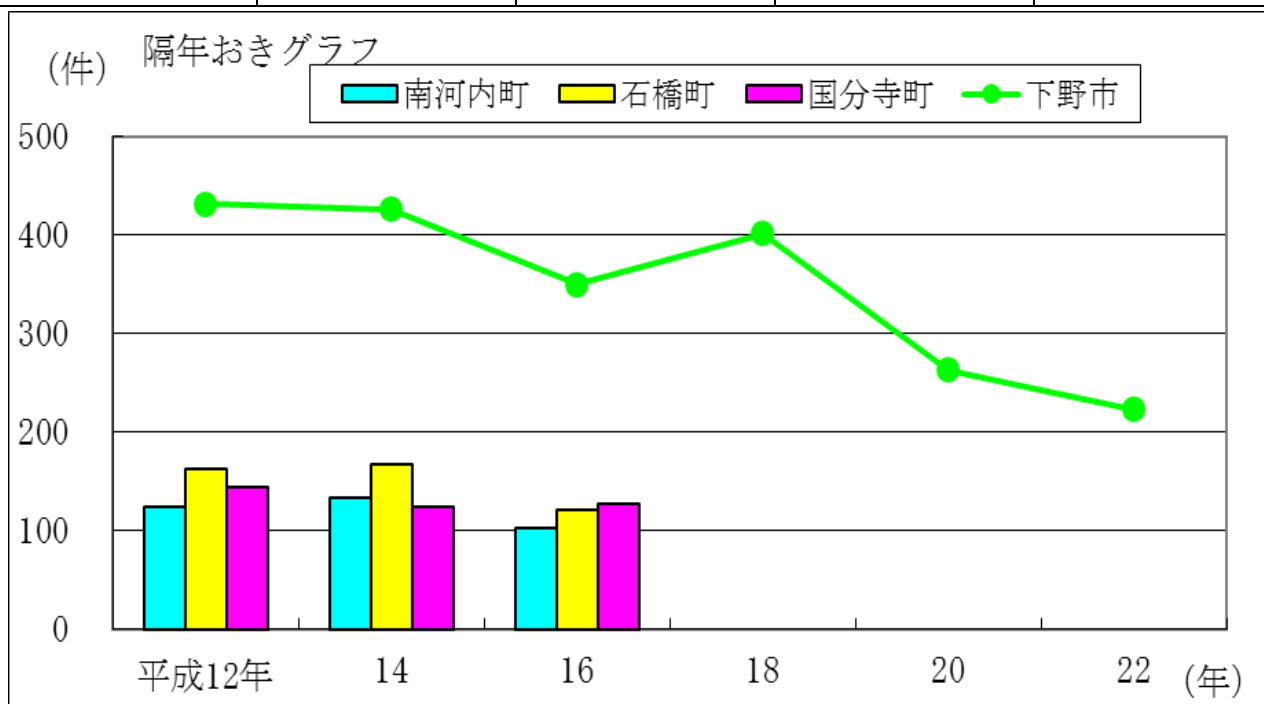
## (2) 交通事故件数

下野市の交通事故件数をみると、平成21年（243件）の事故発生状況より平成22年（223件）は20件減少している。

### 交通事故件数の推移

単位:件

年次	南河内町	石橋町	国分寺町	下野市
12	125	163	144	432
14	134	168	124	426
15	109	170	119	398
16	102	121	127	350
17	118	132	139	389
18	-	-	-	402
19	-	-	-	303
20	-	-	-	263
21	-	-	-	243
22	-	-	-	223



※3町の合計を下野市として作成

資料:交通年鑑

※18年以降は下野市のみ

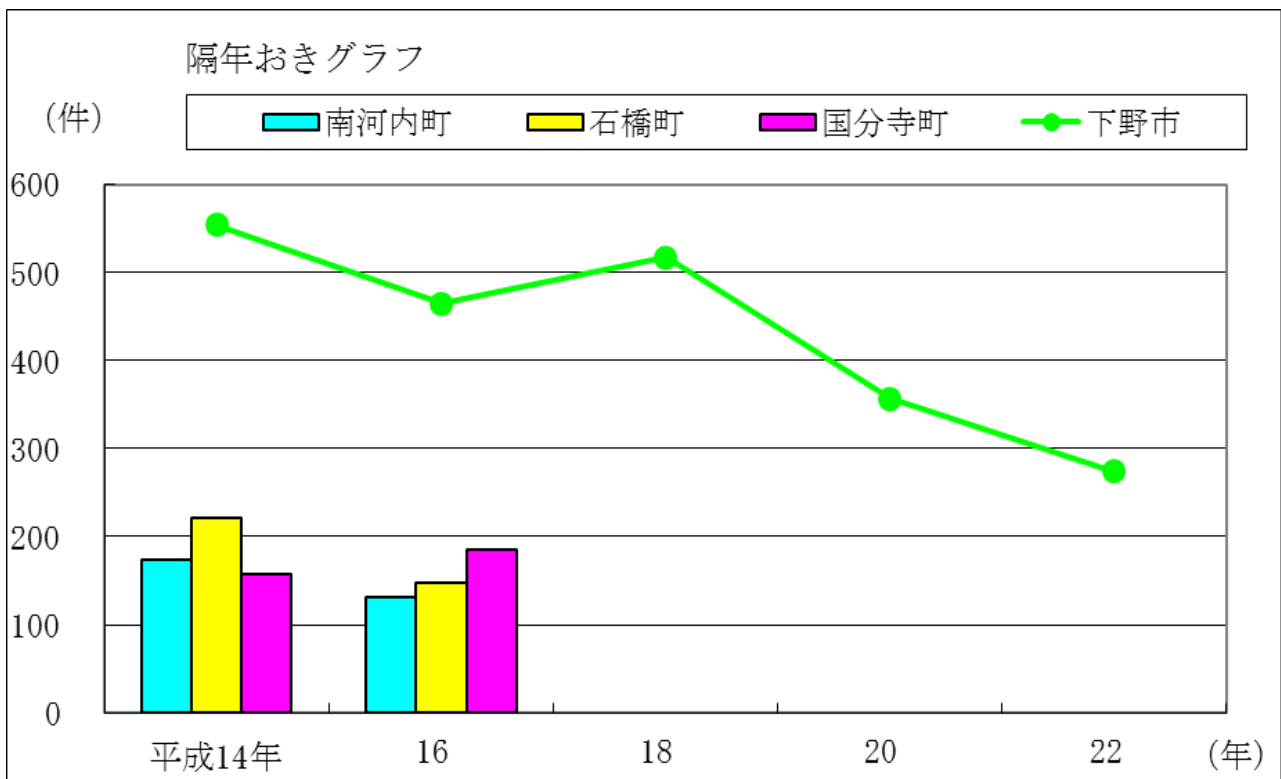
### 3) 交通事故死傷者数

下野市の交通事故死傷者数をみると、平成21年（302件）より平成22年（274件）では28件減少している。

交通事故死傷者数の推移

単位：件

年次	南河内町	石橋町	国分寺町	下野市
平成14年	174	222	158	554
15	159	230	156	545
16	131	148	186	465
17	155	160	191	506
18	—	—	—	517
19	—	—	—	383
20	—	—	—	357
21	—	—	—	302
22	—	—	—	274



※ 3町の合計を下野市として作成

資料：交通年鑑

※ 18年以降は下野市のみ

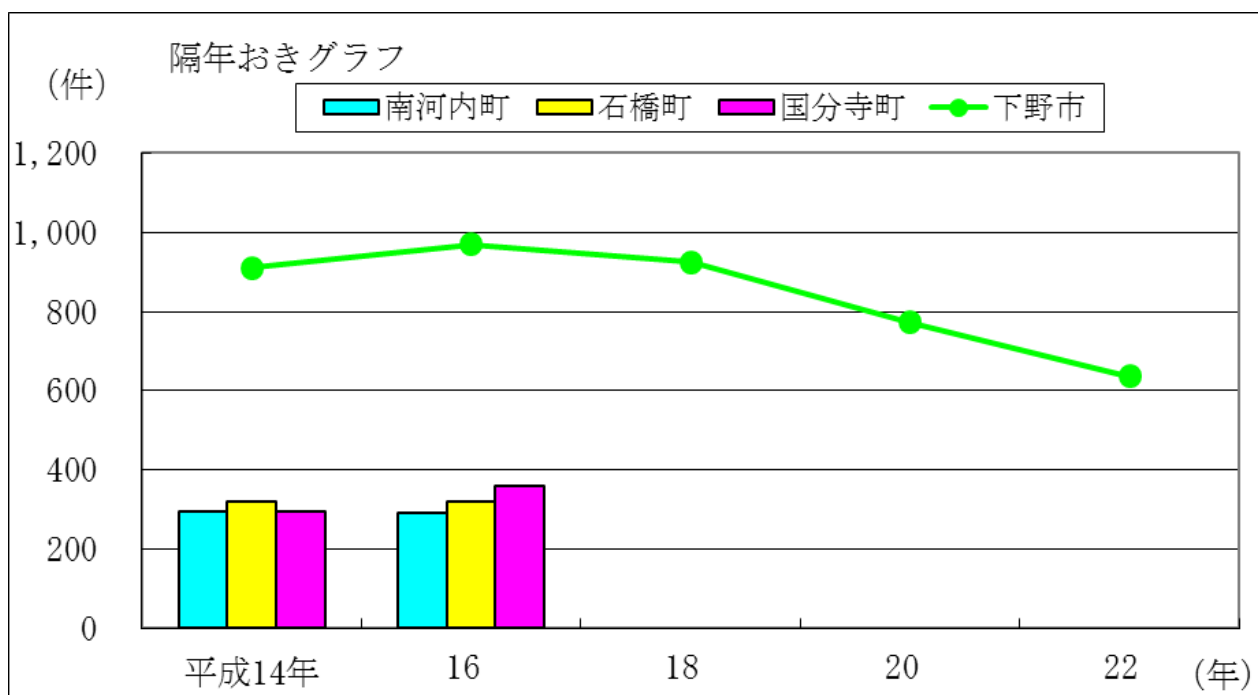
#### (4) 刑法犯認知件数

下野市の刑法犯認知件数推移をみると、平成21年（744件）の事件発生状況より平成22年（636件）は108件減少している。

#### 刑法犯認知件数の推移

単位:件

年次	南河内町	石橋町	国分寺町	下野市
平成14年	296	321	294	911
16	291	320	358	969
17	214	273	273	760
18	—	—	—	925
19	—	—	—	840
20	—	—	—	772
21	—	—	—	744
22	—	—	—	636



※ 3町の合計を下野市として作成

資料:犯罪概況書

※ 18年以降は下野市のみ