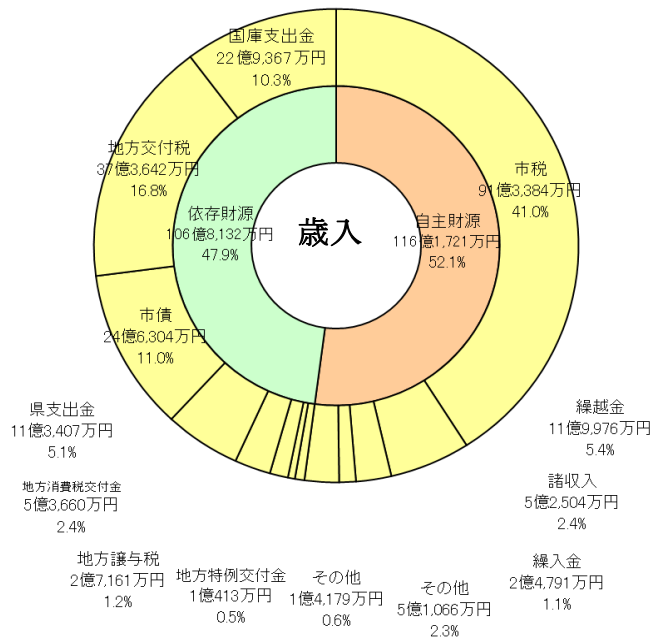


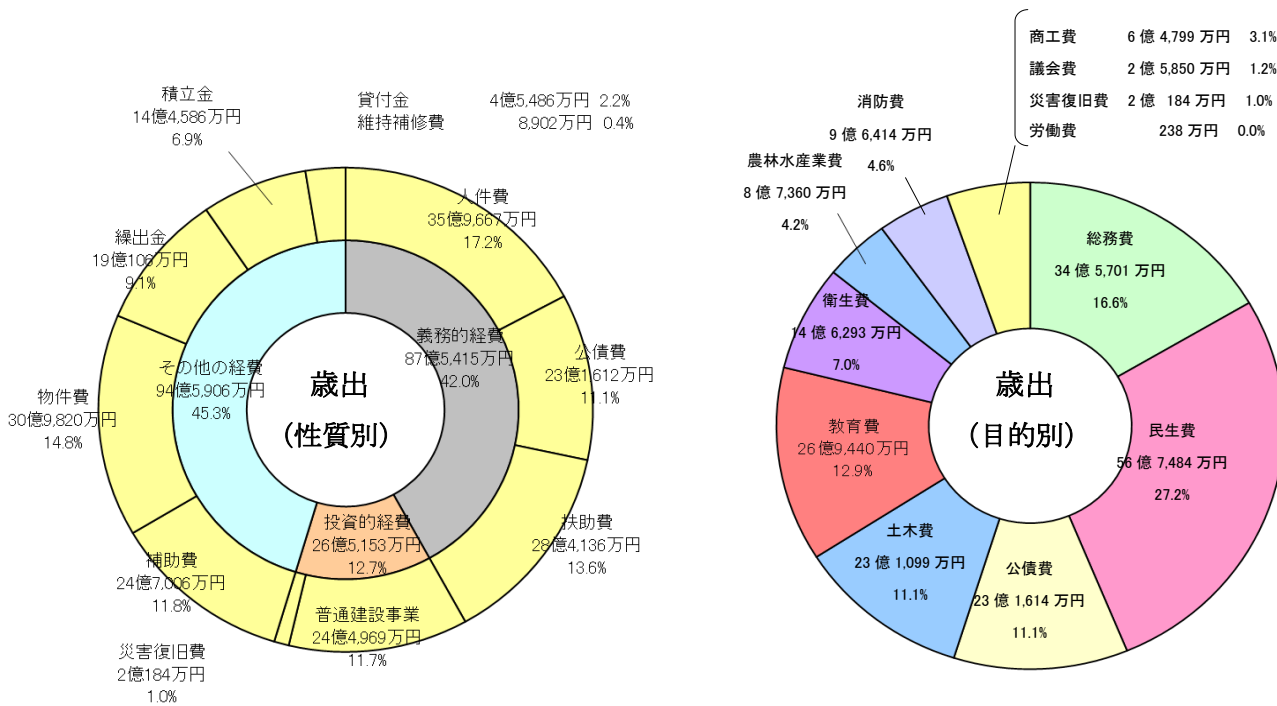
# XI 財政

## 平成23年度一般会計決算額

**歳入総額 222億9,853万円（前年度比 3億1,361万円、1.4%の増）**

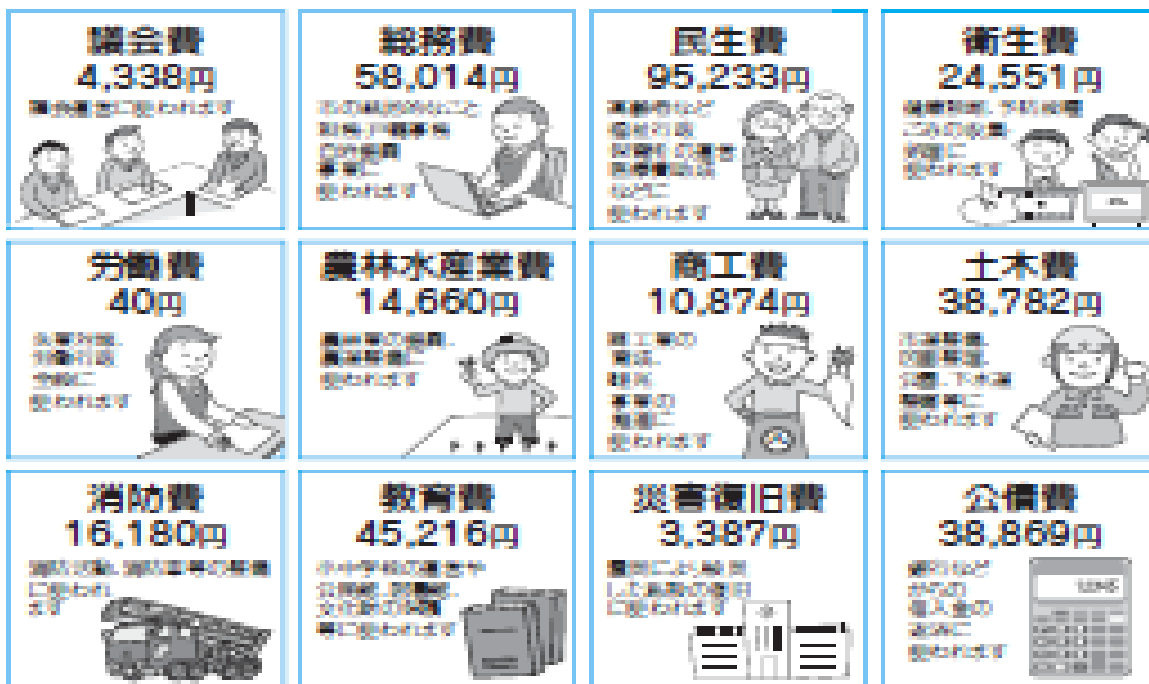


**歳出総額 208億6,474万円（前年度比 7,959万円、0.4%の増）**



市民1人あたりに使われた経費

市民1人あたり  
決算総額 350,144 円



下野市の財政を家計簿にとたとえると・・・

下野市の決算状況についてより身近に感じてもらうため、平成23年度一般会計決算を年収600万円の家庭にとたとえ「1年間の家計簿」を作成しました。なお、市と一般家庭では会計方法等が異なるため、単純な比較とはなりませんのでご了承ください。

[ 収入 ]				[ 支出 ]				
項目	金額	割合	決算上の区分	項目	金額	割合	決算上の区分	
① 給与収入	基本給	246万円	41%	市税	① 食費	97万円	17%	人件費
	諸手当	129万円	22%	地方交付税 譲与税 など	② 家族の医療費	76万円	14%	扶助費
② パート収入	28万円	5%	使用料及び手数料 財産収入 諸収入 など	③ 日用品の購入や 光熱水費など	86万円	15%	物件費 維持補修費	
③ 親からの援助	92万円	15%	国県支出金	④ 仕送り	51万円	9%	繰入金	
④ 預金取り崩し	7万円	1%	繰入金	⑤ 自治会費や保険料	67万円	12%	補助費	
⑤ ローン	66万円	11%	市債	⑥ ローンの返済	62万円	11%	公債費	
⑥ 前年からの繰越金	32万円	5%	繰越金	⑦ 株などへの投資	12万円	2%	貸付金	
<b>収入合計 600万円</b>				⑧ 自家用車の購入や家の増改築など	71万円	13%	普通建設事業費 災害復旧費 など	
				⑨ 貯金	39万円	7%	積立金	
				<b>支出合計 561万円</b>				

収支の差額 39万円は翌年へ繰越となります。