

X 安全安心

(1) 火災

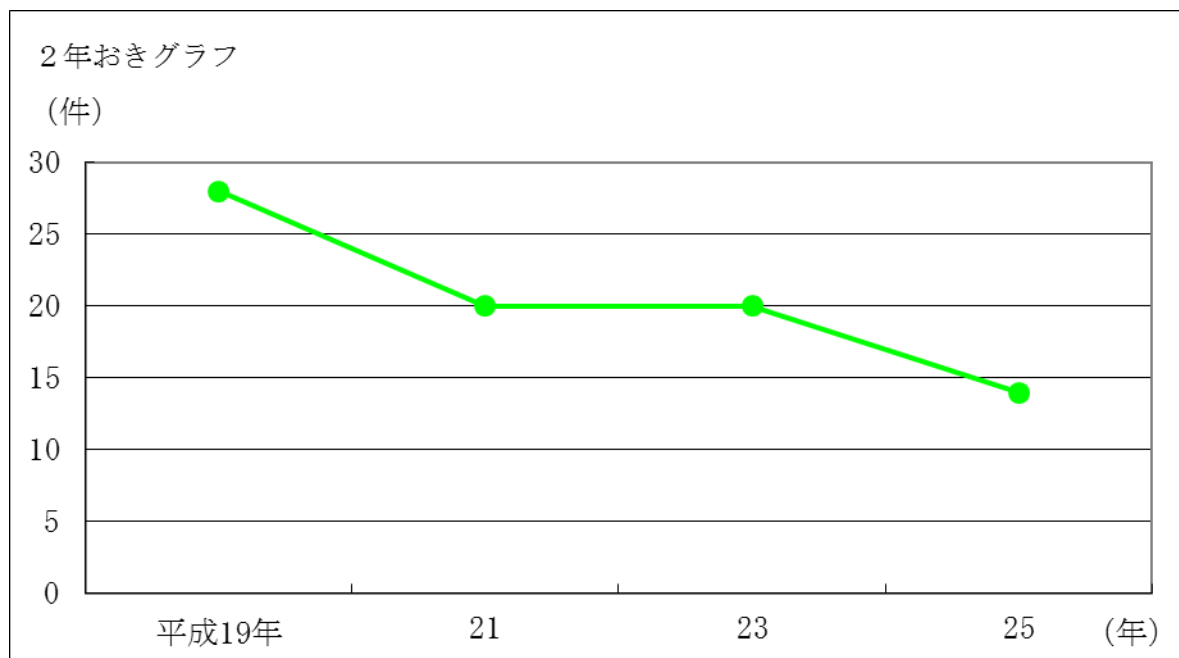
下野市の火災件数の推移をみると、平成19年(28件)の火災発生状況より平成25年(14件)は14件減少している。

火災件数の推移

単位:件

年次	南河内町	石橋町	国分寺町	下野市
平成 19 年	-	-	-	28
20				19
21	-	-	-	20
22	-	-	-	14
23	-	-	-	20
24	-	-	-	19
25	-	-	-	14

資料:石橋地区消防本部石橋消防署



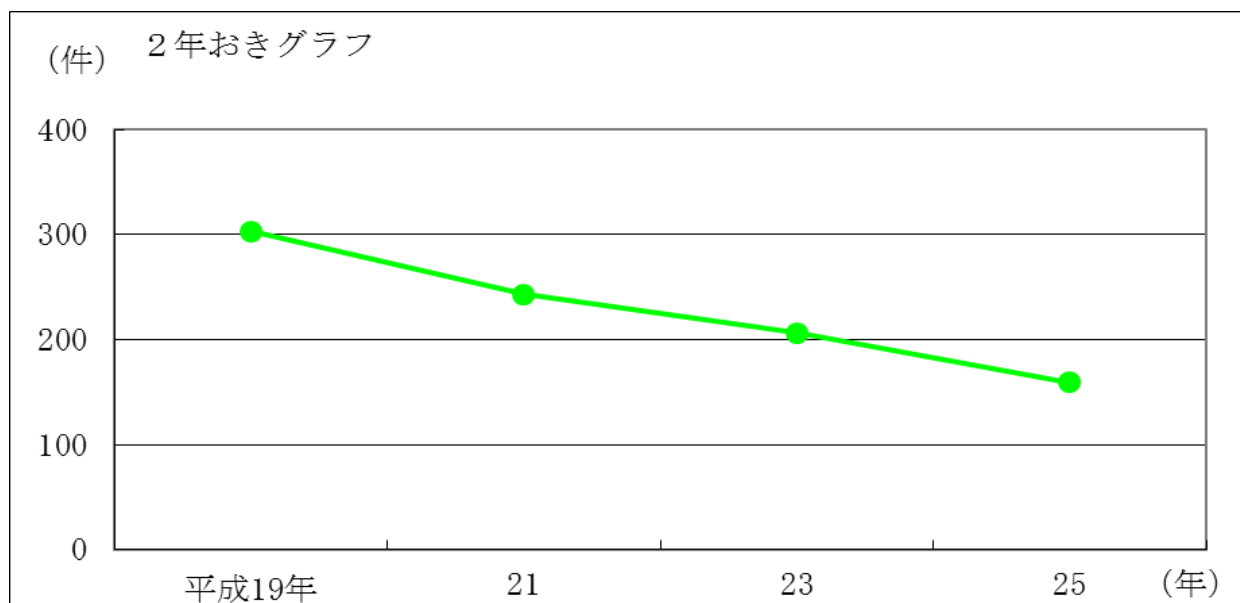
(2) 交通事故件数

下野市の交通事故件数をみると、平成19年（303件）の事故発生状況より平成25年（159件）は144件減少している。

交通事故件数の推移

単位:件

年次	南河内町	石橋町	国分寺町	下野市
平成19年	-	-	-	303
20	-	-	-	263
21	-	-	-	243
22	-	-	-	223
23	-	-	-	206
24	-	-	-	170
25	-	-	-	159



資料：下野警察署

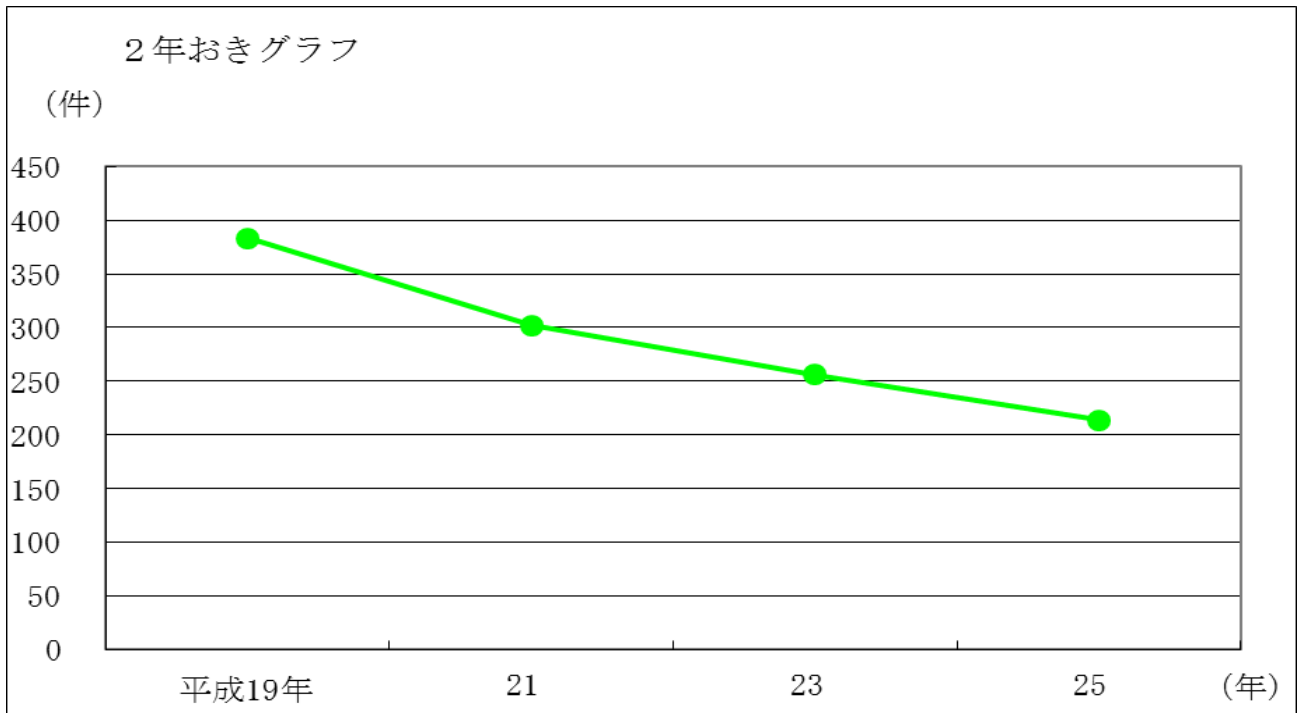
3) 交通事故死傷者数

下野市の交通事故死傷者数をみると、平成19年(383件)より平成25年(214件)では169件減少している。

交通事故死傷者数の推移

単位：件

年次	南河内町	石橋町	国分寺町	下野市
平成19年	-	-	-	383
20	-	-	-	357
21	-	-	-	302
22	-	-	-	274
23	-	-	-	256
24	-	-	-	211
25	-	-	-	214



資料：下野警察署

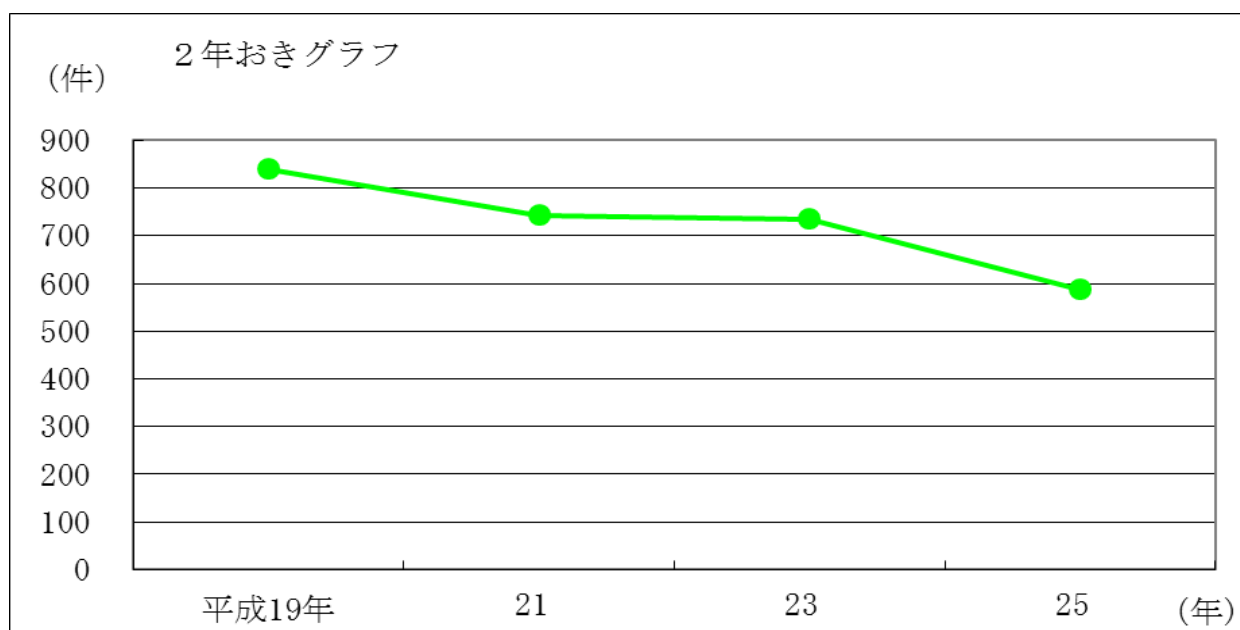
(4) 刑法犯認知件数

下野市の刑法犯認知件数推移をみると、平成19年（840件）の事件発生状況より平成25年（587件）は253件減少している。

刑法犯認知件数の推移

単位:件

年次	南河内町	石橋町	国分寺町	下野市
平成19年	—	—	—	840
20	—	—	—	772
21	—	—	—	744
22	—	—	—	636
23	—	—	—	735
24	—	—	—	616
25	—	—	—	587



資料:下野警察署