

経営比較分析表（令和元年度決算）

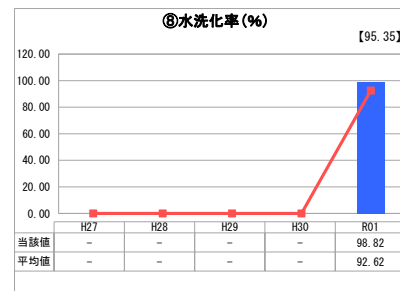
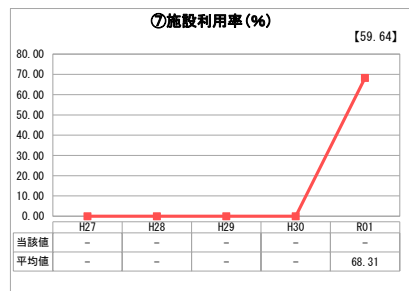
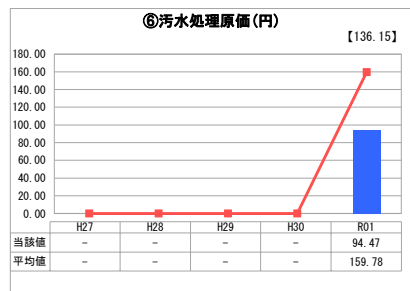
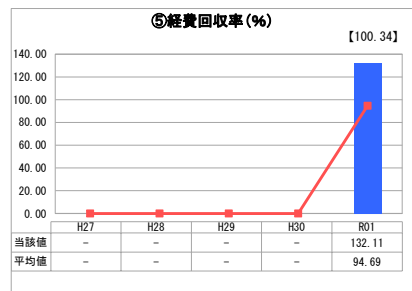
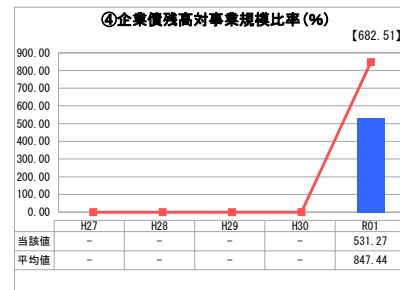
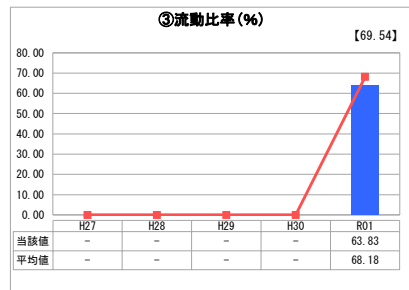
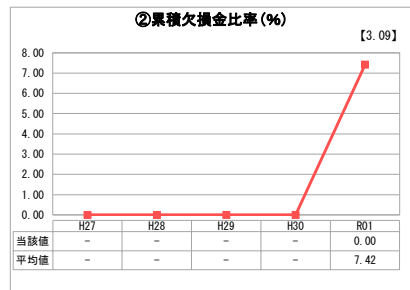
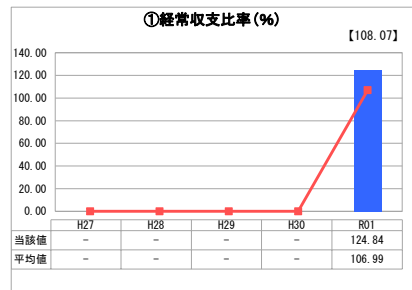
栃木県 下野市

業務名	業種名	事業名	類似団体区分	管理者の情報
法適用	下水道事業	公共下水道	Bd1	非設置
資金不足比率(%)	自己資本構成比率(%)	普及率(%)	有収率(%)	1か月20m ³ 当たり家庭料金(円)
-	75.72	69.40	72.62	2,530

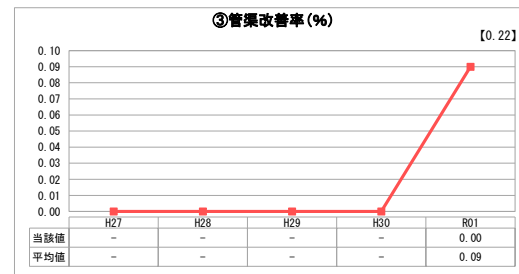
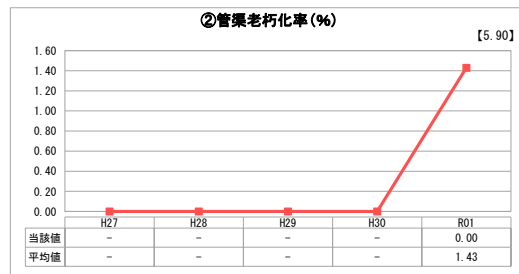
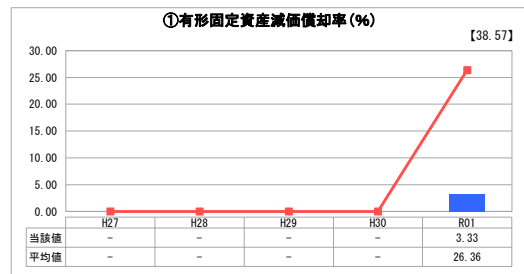
人口(人)	面積(km ²)	人口密度(人/km ²)
60,254	74.59	807.80
処理区域内人口(人)	処理区域面積(km ²)	処理区域内人口密度(人/km ²)
41,681	9.05	4,605.64

グラフ凡例	
■	当該団体値(当該値)
—	類似団体平均値(平均値)
【	令和元年度全国平均

1. 経営の健全性・効率性



2. 老朽化の状況



分析欄

1. 経営の健全性・効率性について

① 経常収支比率
経常収支比率は124.84%となり、類似団体平均を上回り、健全な状態にある。
しかし、繰入金に依存した収入構造となっているため料金収入の確保に努める必要がある。

④ 企業債残高対事業規模比率
類似団体平均値を下回り531.27%となっている。

⑤ 経費回収率
類似団体平均値を37.42ポイント上回り、132.11%となっている。

⑥ 汚水処理原価
汚水処理原価は94.47円で、類似団体平均を下回っている。

⑧ 水洗化率
水洗化率は98.82%で、類似団体平均値92.62%に比べ高い率となっている。

2. 老朽化の状況について

③ 管渠改善率
S61年度から供用開始しており、類似団体平均値に比べ低い数値であるが、今後、修繕箇所が増加が予想される。

全体総括

経費回収率は132.11%となり、汚水処理原価も類似団体に比べ低い水準であるが、総収益に占める繰入金の割合が増加傾向にあり、引き続き水洗化率の向上を図り、料金収入の確保と費用削減に努める必要がある。

※ 「経常収支比率」、「累積欠損金比率」、「流動比率」、「有形固定資産減価償却率」及び「管渠老朽化率」については、法非適用企業では算出できないため、法適用企業のみ類似団体平均値及び全国平均を算出しています。