

令和5年度 国民健康保険特別会計当初予算の概要

国民健康保険制度の運営は、県が市町に代わり財政運営の責任主体となり、安定的な財政運営を担うとともに、国民健康保険運営の中心的な役割を果たしている。国民健康保険税は従来どおり市が徴収し、県に国民健康保険事業費納付金（以下「納付金」という。）を納付する。県は、この納付金を市町から徴収するとともに、県内市町が医療費等の支払に必要とする額を県から市町へ交付する。

令和5年度の予算総額は、52億3,945万9千円で、前年度当初予算52億1,468万2千円に対し2,477万7千円(0.5%)増の予算を計上した。

歳入については、国民健康保険税11億2,107万4千円、県支出金37億4,659万2千円、一般会計繰入金3億5,703万9千円を計上した。

歳出については、保険給付費37億29万5千円、国民健康保険事業費納付金13億5,502万9千円及び保健事業費1億298万1千円の予算を計上した。

歳 入

(単位：千円・%)

款	令和5年度		令和4年度		比 較	対前年比
	予 算 額	構 成 比	予 算 額	構 成 比		
1 国民健康保険税	1,121,074	21.4	1,120,144	21.5	930	0.1
2 一部負担金	4	0.0	4	0.0	0	0.0
3 使用料及び手数料	350	0.0	357	0.0	△ 7	△ 2.0
4 国庫支出金	1	0.0	1	0.0	0	0.0
5 県支出金	3,746,592	71.5	3,701,721	71.0	44,871	1.2
6 財産収入	40	0.0	53	0.0	△ 13	△ 24.5
7 繰入金	357,039	6.8	368,953	7.1	△ 11,914	△ 3.2
8 繰越金	6,350	0.1	15,000	0.3	△ 8,650	△ 57.7
9 諸収入	8,009	0.2	8,449	0.2	△ 440	△ 5.2
歳入合計	5,239,459	100.0	5,214,682	100.0	24,777	0.5

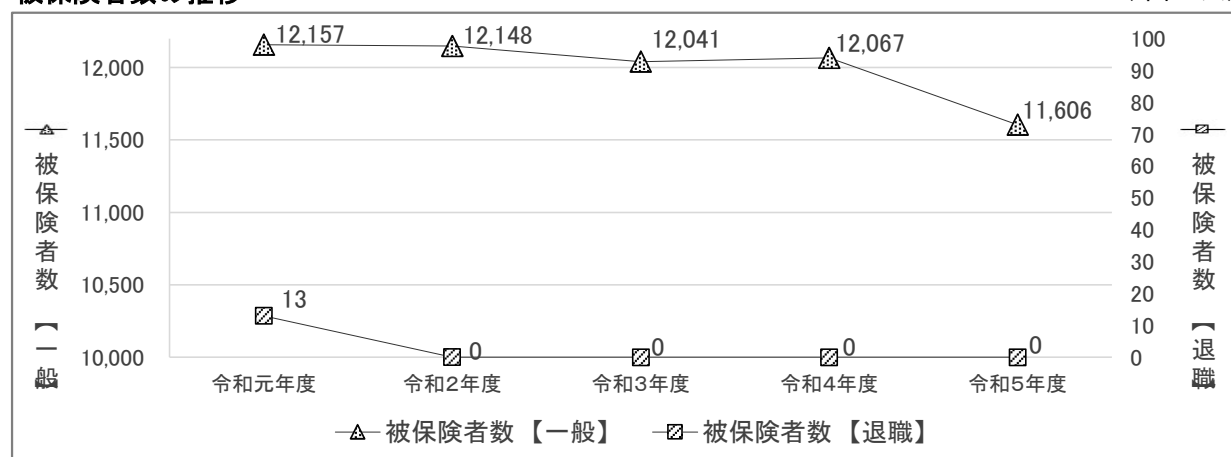
歳 出

(単位：千円・%)

款	令和5年度		令和4年度		比 較	対前年比
	予 算 額	構 成 比	予 算 額	構 成 比		
1 総務費	71,615	1.4	71,898	1.4	△ 283	△ 0.4
2 保険給付費	3,700,295	70.6	3,634,307	69.7	65,988	1.8
3 国民健康保険事業費納付金	1,355,029	25.9	1,415,690	27.1	△ 60,661	△ 4.3
4 保健事業費	102,981	2.0	83,231	1.6	19,750	23.7
5 積立金	40	0.0	53	0.0	△ 13	△ 24.5
6 公債費	3	0.0	3	0.0	0	0.0
7 諸支出金	6,496	0.1	6,500	0.1	△ 4	△ 0.1
8 予備費	3,000	0.0	3,000	0.1	0	0.0
歳出合計	5,239,459	100.0	5,214,682	100.0	24,777	0.5

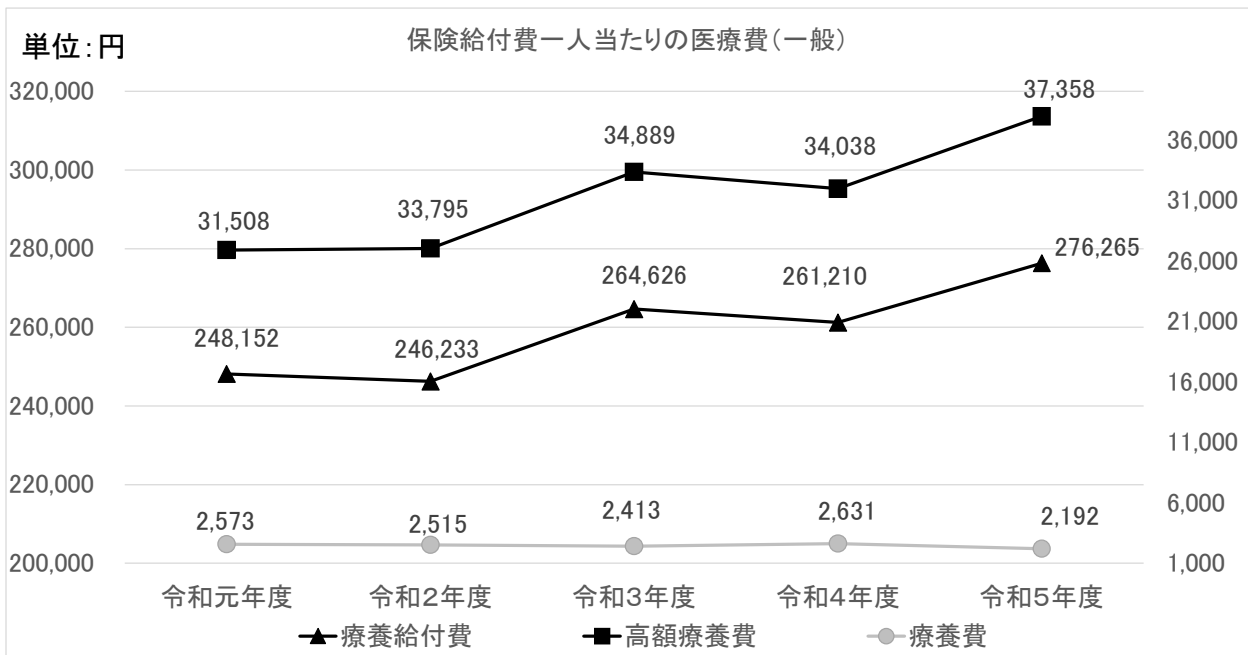
被保険者数の推移

(単位：人)



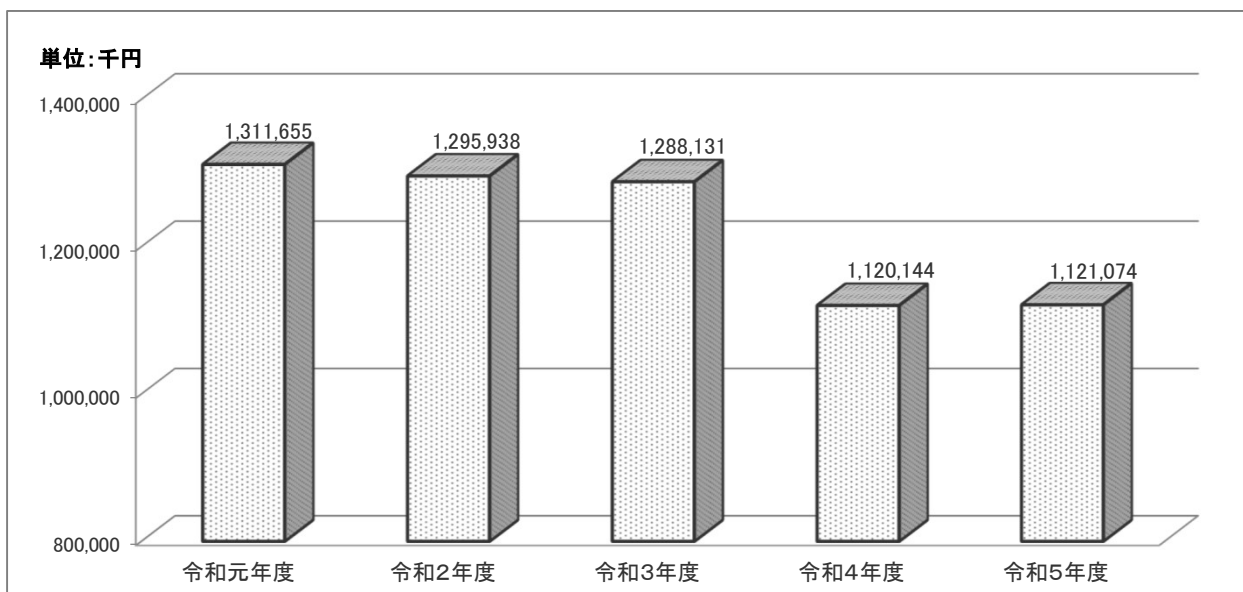
※被保険者数は年度内平均人数を表す。令和元年度から令和3年度までは実績値、令和4、5年度は見込値を表す。

保険給付費の推移



※令和元年度から令和3年度までは実績値、令和4、5年度は見込値を表す。

国民健康保険税 収納額の推移



※令和元年度から令和3年度までは実績値、令和4年度、5年度は当初予算額を表す。

国民健康保険財政調整基金の状況

(単位：千円)

	当初残高	基金繰入金	基金積立金	差引期末残高
令和元年度	820,169	0	39,655	859,824
令和2年度	859,824	0	58,456	918,280
令和3年度	918,280	0	107,725	1,026,005
令和4年度	1,026,005	1	283,815	1,309,819
令和5年度	1,309,819	1	40	1,309,858

※令和元年度から令和3年度までは実績値、令和4、5年度は見込値を表す。