

## 令和5年度 後期高齢者医療特別会計当初予算の概要

後期高齢者医療制度の運営は、県内の全市町が加入する栃木県後期高齢者医療広域連合が保険者の役割を担い、事務及び財政運営の共同処理、広域にわたる計画の策定等の事務を、構成市町と連絡調整を図りながら、効率的に進めている。

本年度予算は、主に広域連合が推計した市町負担金算定に用いる諸係数及び本市における被保険者数推計に基づき編成した。

本年度の予算総額は、7億5,261万2千円で、前年度当初予算7億815万1千円に対し、4,446万1千円(6.3%)増の予算を計上した。

歳入については、後期高齢者医療保険料5億7,590万円、一般会計繰入金1億4,493万4千円を計上した。

歳出については、総務費469万3千円、広域連合納付金6億9,500万4千円、健診事業費5,016万4千円を計上した。

歳 入 (単位：千円・%)

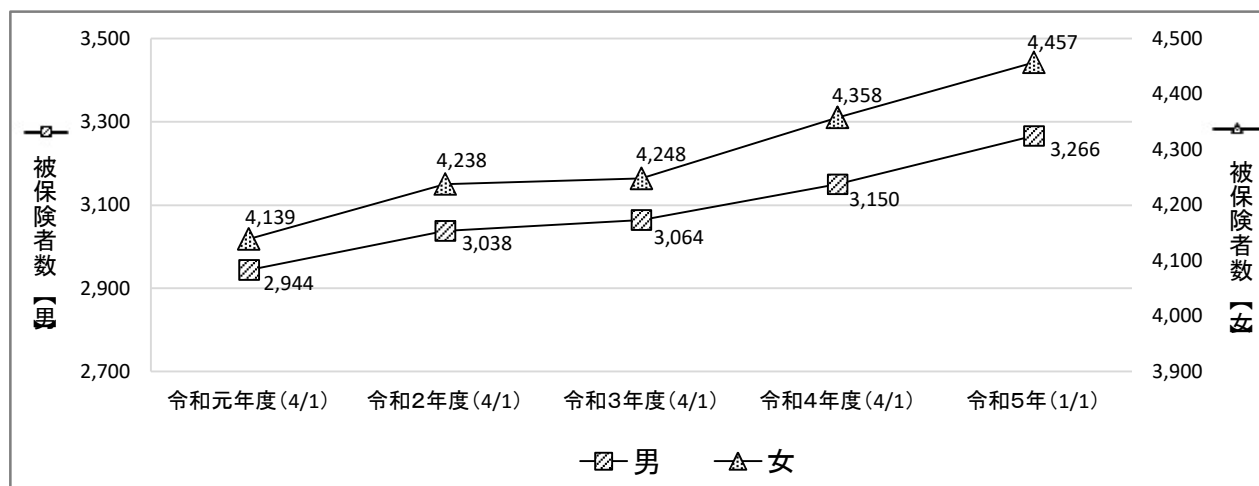
款	令和5年度		令和4年度		比 較	対前年比
	予算額	構成比	予算額	構成比		
1 後期高齢者医療保険料	575,900	76.5	536,000	75.7	39,900	7.4
2 使用料及び手数料	51	0.0	101	0.0	△ 50	△ 49.5
3 繰 入 金	144,934	19.3	142,960	20.2	1,974	1.4
4 繰 越 金	1	0.0	1	0.0	0	0.0
5 諸 収 入	31,726	4.2	29,089	4.1	2,637	9.1
歳 入 合 計	752,612	100.0	708,151	100.0	44,461	6.3

歳 出 (単位：千円・%)

款	令和5年度		令和4年度		比 較	対前年比
	予算額	構成比	予算額	構成比		
1 総 務 費	4,693	0.6	4,310	0.6	383	8.9
2 広域連合納付金	695,004	92.4	656,366	92.7	38,638	5.9
3 健診事業費	50,164	6.7	44,724	6.3	5,440	12.2
4 諸 支 出 金	1,751	0.2	1,751	0.3	0	0.0
5 予 備 費	1,000	0.1	1,000	0.1	0	0.0
歳 出 合 計	752,612	100.0	708,151	100.0	44,461	6.3

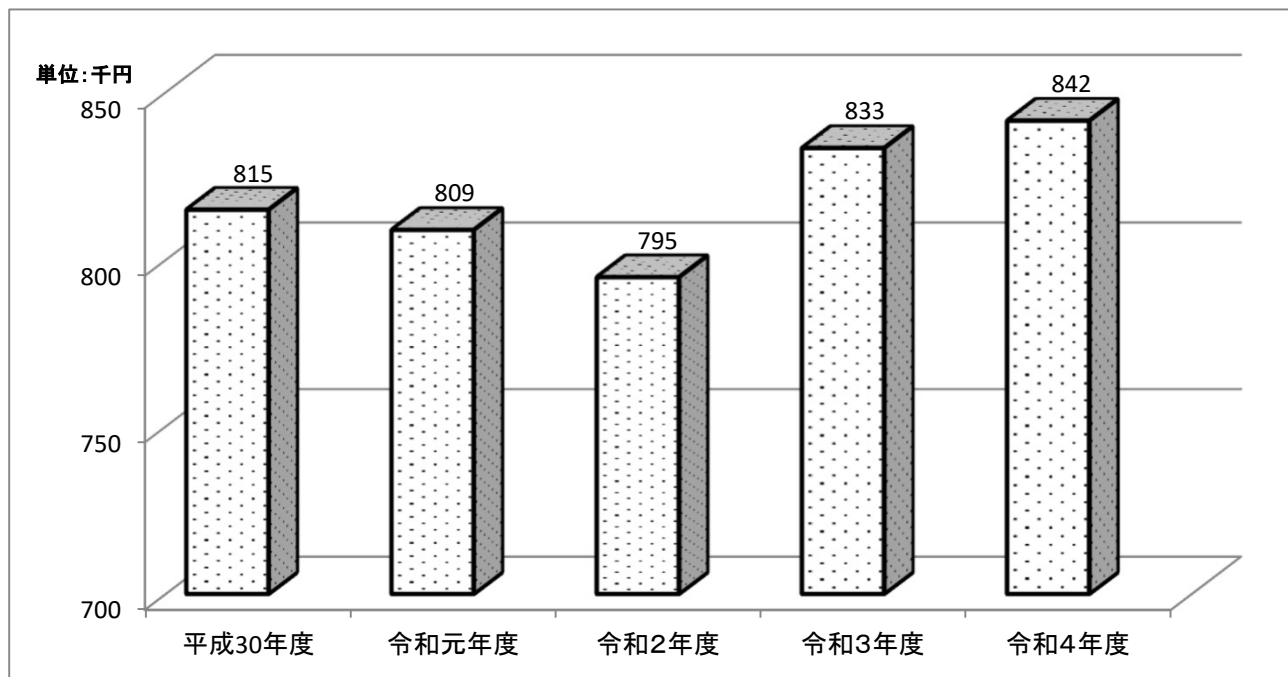
### 1. 被保険者数の推移

(単位：人)



※令和元年度から令和4年度までは4月1日現在、令和5年は1月1日現在の人数を表す。

## 2. 1人当たりの医療費の推移



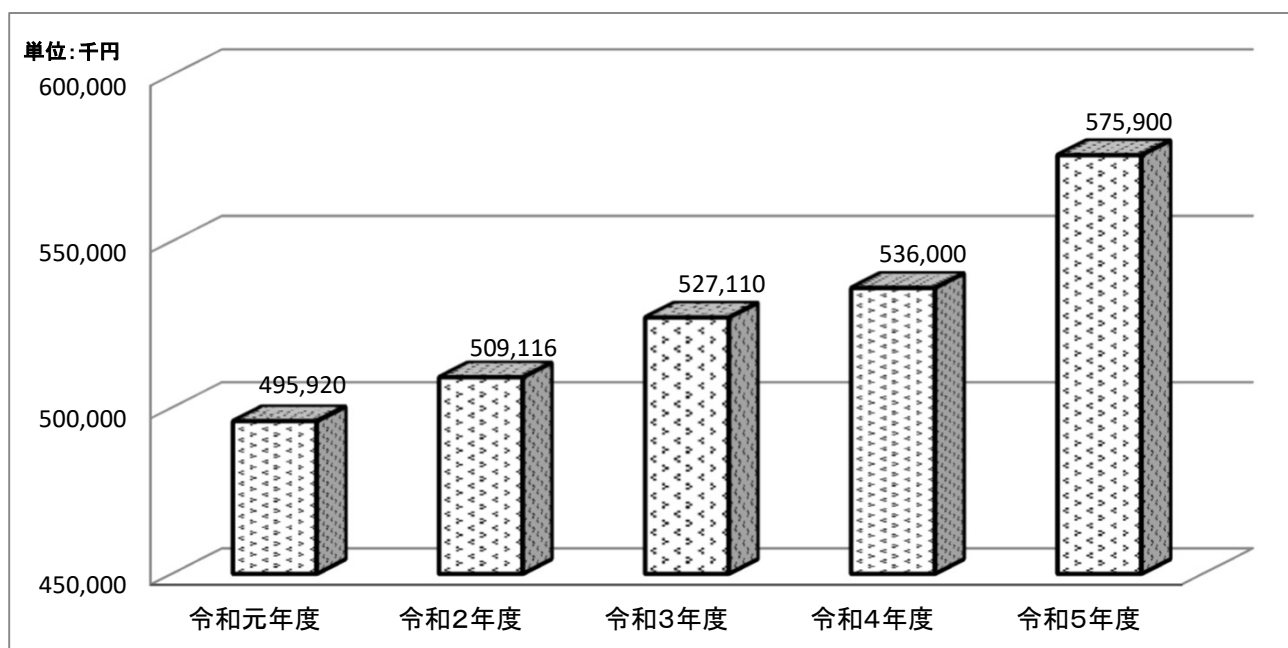
※1人当たりの医療費は、医科・歯科・調剤・療養費等の合計額÷平均被保険者数(広域連合年報)  
 ※平成30年度から令和3年度までは実績値、令和4年度は見込値を表す。

## 3. 保険料率の推移

	平成30・令和元年度	令和2・3年度	令和4・5年度(見込)
均等割額	43,200円	43,200円	43,200円
所得割率	8.54%	8.54%	8.54%
賦課限度額	62万円	64万円	66万円

※財政の安定的な運営及び各年度の保険料率の平準化を図るため、2年間を一つの期間としている。

## 4. 保険料の推移



※令和元年度から令和3年度までは実績値、令和4年度は見込値、令和5年度は当初予算額を表す。