

# 下野市の給与・定員管理等について

## 1 総括

### (1) 人件費の状況（普通会計決算）

区分	住民基本台帳人口 (22年度末)	歳出額 A	実質収支	人件費 B	人件費率 B/A	(参考) 21年度の人件費率
	人	千円	千円	千円	%	%
22年度	59,429	20,838,204	1,040,706	3,410,318	16.4	16.9

### (2) 職員給与費の状況（普通会計決算）

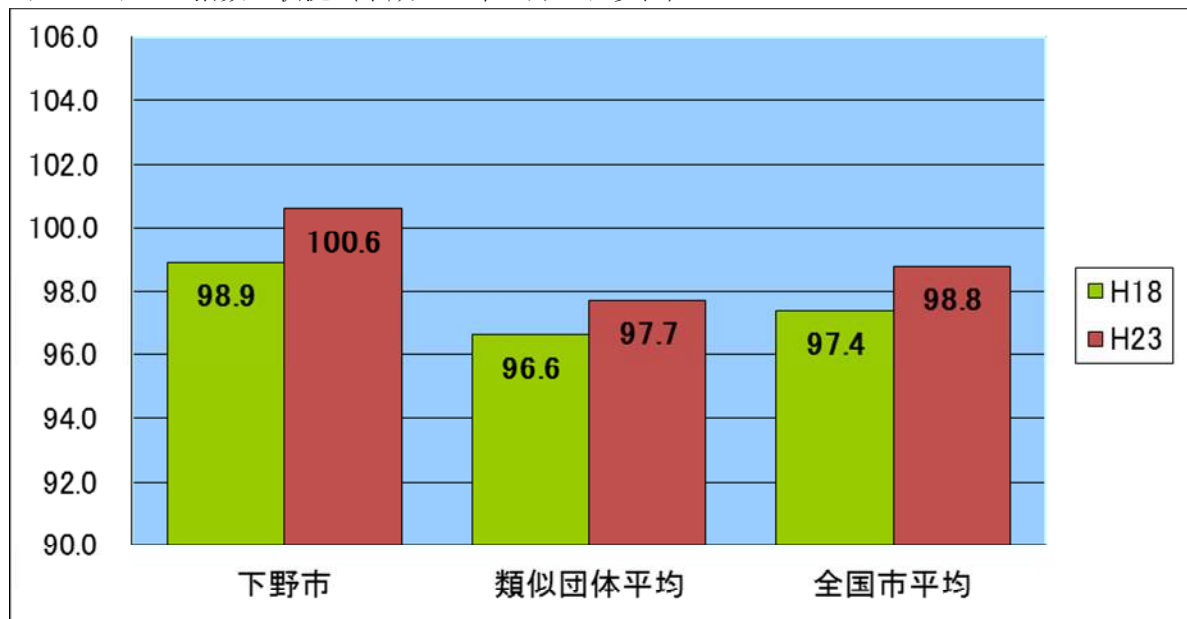
区分	職員数 A	給 与 費				一人当たり 給与費 B/A	(参考)類似団体平均 一人当たり給与費
		給 料	職員手当	期末・勤勉手当	計 B		
	人	千円	千円	千円	千円	千円	千円
22年度	393	1,490,100	216,804	532,540	2,239,444	5,698	5,959

- (注) 1 職員手当には退職手当を含まない。  
2 職員数は、平成22年4月1日現在の人数である。

### (3) 特記事項

特にありません。

### (4) ラスパイレス指数の状況（平成23年4月1日現在）



- (注) 1 ラスパイレス指数とは、国家公務員の給与水準を100とした場合の地方公務員の給与水準を示す指数である。  
2 類似団体平均とは、人口規模、産業構造が類似している団体のラスパイレス指数を単純平均したものである。

## 2 一般行政職給料表の状況（平成23年4月1日現在）

	1級	2級	3級	4級	5級	6級	7級
1号給の給料月額	135,600	185,800	222,900	261,900	289,200	320,600	366,200
最高号給の給料月額	243,700	309,400	356,600	390,500	402,500	424,600	458,400

（注）給料月額は、給与抑制措置を行う前のものである。

## 3 職員の平均給与月額、初任給等の状況

### （1）職員の平均年齢、平均給料月額及び平均給与月額の状況（23年4月1日現在）

#### ①一般行政職

区分	平均年齢	平均給料月額	平均給与月額	平均給与月額 (国ベース)
下野市	44.0歳	344,900円	394,320円	377,731円
栃木県	44.1歳	334,759円	413,074円	366,372円
国	42.3歳	327,205円	—	397,723円
類似団体	43.7歳	332,547円	401,218円	362,919円

#### ②技能労務職

区分	公務員					民間			参考
	平均年齢	職員数	平均給料月額	平均給与月額(A)	平均給与月額 (国ベース)	対応する 民間の 類似職種	平均年齢	平均給与月額(B)	A/B
下野市	53.3歳	45	278,000円	292,300円	286,022円	—	—	—	—
うち学校調理員	52.5歳	15	276,200円	288,166円	283,526円	調理士	42.9歳	260,400円	1.09
うち用務員	53.7歳	16	266,000円	273,612円	269,150円	用務員	53.8歳	209,700円	1.28
栃木県	48.7歳	402	321,723円	372,610円	348,203円	—	—	—	—
国	49.5歳	3,689	283,862円	—	321,662円	—	—	—	—
類似団体	48.9歳	46	313,183円	347,693円	329,465円	—	—	—	—

区分	参 考		
	年収ベース(試算値)の比較		
	公務員(C)	民間(D)	C/D
下野市	4,783,700円	—	—
うち学校調理員	4,798,100円	3,461,400円	1.38
うち用務員	4,505,100円	2,943,200円	1.53

※民間データは、賃金構造基本統計調査において公表されているデータを使用しています。

※技能労務職の職種と民間の職種等の比較にあたり、年齢、業務内容、雇用形態等の点において完全に一致しているものではありません。

※年収ベースの「公務員(C)」及び「民間(D)」のデータは、それぞれ平均給与月額を12倍したものに、公務員において前年度に支給された期末・勤勉手当、民間においては前年に支給された年間賞与の額を加えた試算値です。

(2) 職員の初任給の状況（23年4月1日現在）

区 分		下野市	栃木県	国
一般行政職	大学卒	172,200 円	178,800 円	172,200 円
	高校卒	144,500 円	144,500 円	140,100 円
技能労務職	高校卒	137,200 円	140,100 円	—

(3) 職員の経験年数別・学歴別平均給料月額状況（23年4月1日現在）

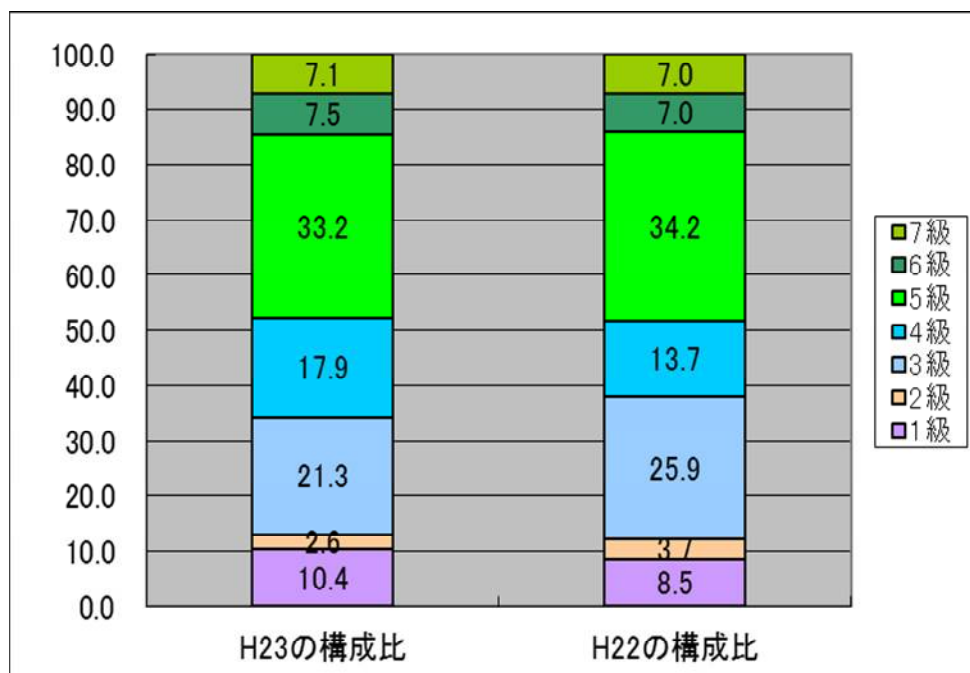
区 分		経験年数 10 年	経験年数 15 年	経験年数 20 年
一般行政職	大学卒	269,433 円	304,912 円	360,000 円
	高校卒	220,300 円	273,400 円	321,900 円
技能労務職	高校卒	—	251,900 円	272,800 円

4 一般行政職の級別職員数等の状況

(1) 一般行政職の級別職員数の状況（23年4月1日現在）

区 分	標準的な職務内容	職員数	構成比
7 級	部長・参事	19 人	7.0%
6 級	課長	20 人	7.0%
5 級	主幹	89 人	34.2%
4 級	副主幹	48 人	13.7%
3 級	主査	57 人	25.9%
2 級	主事	7 人	3.7%
1 級	主事	28 人	8.5%

- (注) 1 下野市の給与条例に基づく給料表の級区分による職員数である。  
 2 標準的な職務内容とは、それぞれの級に該当する代表的な職務である。



(2) 昇給への勤務成績の反映状況

平成 19 年度策定された下野市人材育成基本方針に基づき、平成 20 年度人材育成型の人事評価制度を策定、平成 21、22 年度の 2 年間試行期間を経て、平成 23 年度から人材育成を基本とした人事評価を行っています。  
 なお、現在の昇給については、著しく業務に支障のある行為を除き良好と判定しています。

5 職員の手当の状況

(1) 期末手当・勤勉手当

下野市	栃木県	国
1人当たり平均支給額(22年度) 1,419 千円	1人当たり平均支給額(22年度) 1,611 千円	—
(22年度支給割合) 期末手当 2.60 月分 勤勉手当 1.35 月分 (1.45)月分 (0.65)月分	(22年度支給割合) 期末手当 2.60 月分 勤勉手当 1.35 月分 (1.45)月分 (0.65)月分	(22年度支給割合) 期末手当 2.60 月分 勤勉手当 1.35 月分 (1.45)月分 (0.65)月分
(加算措置の状況) 役職加算 5～15%	(加算措置の状況) 役職加算 5～20% 管理職加算 15～22%	(加算措置の状況) 役職加算 5～20% 管理職加算 15～25%

(注) ( )内は、再任用職員に係る支給割合である。

【参考】勤勉手当への勤務実績の反映状況(一般行政職)

現在の勤務成績については、著しく業務に支障のある行為を除き良好と判定しています。

(2) 退職手当(23年4月1日現在)

下野市			国		
(支給率)	自己都合	勸奨・定年	(支給率)	自己都合	勸奨・定年
勤続 20 年	23.50 月分	30.55 月分	勤続 20 年	23.50 月分	30.55 月分
勤続 25 年	33.50 月分	41.34 月分	勤続 25 年	33.50 月分	41.34 月分
勤続 35 年	47.50 月分	59.28 月分	勤続 35 年	47.50 月分	59.28 月分
最高限度額	59.28 月分	59.28 月分	最高限度額	59.28 月分	59.28 月分
1人当たり 平均支給額	638 千円	22,310 千円	—	—	—
その他の 加算措置	定年前早期退職特例措置 (2～20%加算)		その他の 加算措置	定年前早期退職特例措置 (2～20%加算)	

(注) 退職手当の1人当たり平均支給額は、平成 22 年度に退職した職員に支給された平均額である。

(3) 地域手当

支給していない。

## (4) 特殊勤務手当（23年4月1日現在）

支給実績（22年度決算）	184 千円		
支給職員1人当たり平均支給年額（22年度決算）	26,400 円		
職員全体に占める手当支給職員の割合（22年度）	1.7 %		
手当の種類（手当数）	9		
手当の名称	主な支給対象職員	主な支給対象業務	左記職員に対する支給単
市税滞納整理手当	市税等の滞納整理に従事する職員	市税等の滞納整理	日額300円
感染症防疫作業手当	感染症防疫作業に従事する職員	感染症防疫作業	日額4,000円
行旅死人及び変死人の救済、収容、立会作業手当	行旅死人及び変死人の救済、収容、立会作業に従事する職員	行旅死人及び変死人の救済、収容、立会作業	1回につき5,000円
行旅病人に関する業務手当	行旅病人に関する業務に従事する職員	行旅病人に関する業務	日額1,000円
精神病患者保護業務手当	精神病患者保護業務に従事する職員	精神病患者保護業務	日額500円
用地取得交渉等の交渉手当	用地取得交渉等の交渉に従事する職員	用地取得交渉等の交渉	日額500円
公共土木施設等災害応急作業手当	公共土木施設等災害応急作業に従事する職員	公共土木施設等災害応急作業	日額500円
生活保護業務手当	生活保護業務に従事する職員	生活保護業務	月額3,000円
犬、ねこの死体処理業務手当	犬、ねこの死体処理業務に従事する職員	犬、ねこの死体処理業務	1件400円

## (5) 時間外勤務手当

支給実績（21年度決算）	38,974 千円
職員1人当たり平均支給年額（21年度決算）	239 千円
支給実績（22年度決算）	62,210 千円
職員1人当たり平均支給年額（22年度決算）	386 千円

## (6) その他の手当 (23年4月1日現在)

手 当 名	内容及び支給単価	国の制度との異同	国の制度と異なる内容	支給実績 (22年度決算)	支給職員1人当たり 平均支給年額 (22年度決算)
扶養手当	配偶者 月額 13,000 円 配偶者以外の扶養家族 月額 6,500 円 ※16歳から22歳までの子月額5,000円加算	同じ		45,796千円	243,600円
住居手当	借家 月額27,000円以内 持家 月額3,000円(新築5年間のみ)	同じ		12,441千円	194,400円
通勤手当	交通機関利用者 月額55,000円以内 交通用具利用者 片道2km~60km 3,100円~32,000円	異なる	交通用具利用者の距離区分	25,771千円	70,800円
管理職手当	部長 66,800円 次長 57,800円 参事 57,800円 課長 46,800円 課長補佐 36,800円 主幹 28,600円	同じ		74,112千円	463,200円
宿日直手当	休日日直 1回4,200円 平日日直 1回2,100円	同じ		1,539千円	20,520円

## 6 特別職の報酬等の状況

(23年4月1日現在)

区 分		給料月額等	(参考) 類似団体における最高/最低額
給 料	市 長	893,000 円 ( 940,000 円)	990,000 円/500,000 円
	副 市 長	703,000 円 ( 740,000 円)	802,000 円/395,000 円
報 酬	議 長	470,000 円	690,000 円/359,800 円
	副 議 長	380,000 円	620,000 円/295,000 円
	議 員	350,000 円	560,000 円/273,000 円
期 末 手 当	市 副 市 長 長	(22年度支給割合) 2.95 月分	
	議 副 議 長 長 員	(22年度支給割合) 2.95 月分	
退 職 手 当	市 副 市 長 長	(算定方式) 給料月額×在職月数×42/100 給料月額×在職月数×25/100	(1期の手当額) 18,003千円 8,436千円 (支給時期) 任期毎 任期毎
	備 考		

(注) 1 給料及び報酬の( )内は、減額措置を行う前の金額である。

2 退職手当の「1期の手当額」は、4月1日現在の給料月額及び支給率に基づき、1期(4年=48月)勤めた場合における退職手当の見込額である。

## 7 職員数の状況

(1) 部門別職員数の状況と主な増減理由

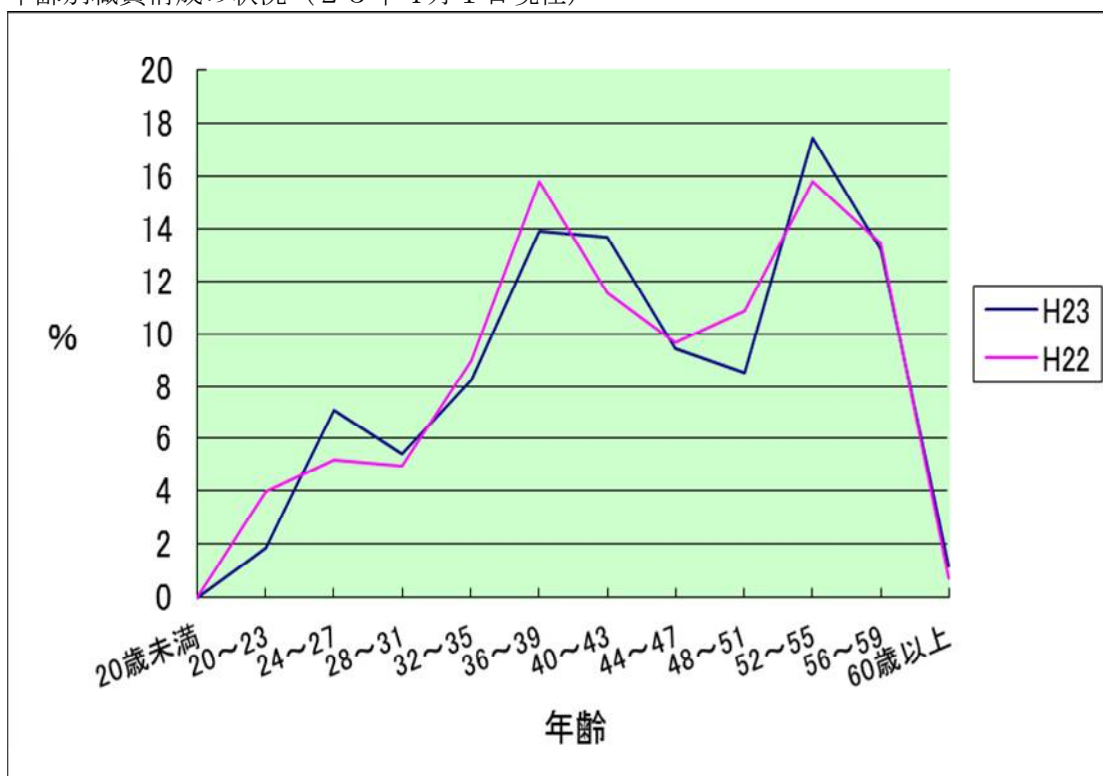
(各年4月1日現在)

部 門		区 分	職 員 数		対 前 年 増 減 数	主 な 増 減 理 由
			平成 22 年	平成 23 年		
普 通 会 計 部 門	一 般 行 政 部 門	議 会	6	7	1	業務移管による増
		総 務	90	92	2	業務強化による増
		税 務	25	24	▲1	業務見直しによる減
		民 生	96	95	▲1	業務見直しによる減
		衛 生	23	25	2	業務強化による増
		農 水	23	23	0	
		商 工	6	8	2	業務強化による増
		土 木	35	29	▲6	業務統廃合による減
		計	304	303	▲1	
		教 育 部 門	90	89	▲1	業務見直しによる減
	小 計	394	392	▲2	<参考> 人口1万人当たり職員数 65.96人 (類似団体の人口1万人当たりの職員数 78.49人)	
公 営 企 業 計 等 部 門	水 道	10	9	▲1	業務見直しによる減	
	下水道	9	9	0		
	その他	15	14	▲1	業務見直しによる減	
	小 計	34	32	▲2		
合 計		428 [ 476 ]	424 [ 476 ]	▲4		

(注) 1 職員数は一般職に属する職員数である。

2 [ ]内は、条例定数の合計である。

(2) 年齢別職員構成の状況（23年4月1日現在）



区分	20歳未満	20歳～23歳	24歳～27歳	28歳～31歳	32歳～35歳	36歳～39歳	40歳～43歳	44歳～47歳	48歳～51歳	52歳～55歳	56歳～59歳	60歳以上	計
職員数	0人	8人	30人	23人	35人	59人	58人	40人	36人	74人	56人	5人	424人

(3) 職員数の推移

部門別 \ 年度	19年	20年	21年	22年	23年	過去5年間の増減数(率)
一般行政	318	311	308	304	303	▲15(▲4.71%)
教育	99	96	93	90	89	▲10(▲10.10%)
普通会計計	417	407	401	394	392	▲25(▲6.00%)
公営企業会計計	35	36	35	34	32	▲3(▲8.57%)
総合計	452	443	436	428	424	▲28(▲6.19%)

(注)各年における定員管理調査において報告した部門別職員数。



## 8 公営企業職員の状況

### (1) 水道事業

#### ① 職員給与費の状況

##### ア 決算

区分	総費用 A	純損益又は 実質収支	職員給与費 B	総費用に占める 職員給与費比率 B/A	(参考) 20年度の総費用に占める 職員給与費比率
22年度	千円 662,708	千円 150,074	千円 72,747	% 11.0	% 13.1

区分	職員数 A	給 与 費				一人当たり 給与費 B/A	(参考)市町村平均 一人当たり給与費
		給 料	職員手当	期末・勤勉手当	計 B		
22年度	人 8	千円 41,397	千円 5,564	千円 15,453	千円 62,114	千円 7,764	千円 6,502

(注) 1 職員手当には退職給与金を含まない。

2 職員数は、23年3月31日現在の人数である。

##### イ 特記事項

特になし

#### ② 職員の基本給、平均月収額及び平均年齢の状況（23年4月1日現在）

区分	平均年齢	基本給	平均月収額
下野市	46.4 歳	344,975 円	525,334 円
団体平均	45.6 歳	362,100 円	535,892 円

(注) 平均月収額には、期末・勤勉手当等を含む。

#### ③ 職員の手当の状況

##### ア 期末手当・勤勉手当

水道事業	下野市
1人当たり平均支給額 (22年度) 1,515 千円	1人当たり平均支給額 (22年度) 1,420 千円
(22年度支給割合) 期末手当 2.60 月分 (1.45)月分 勤勉手当 1.35 月分 (0.65)月分	(22年度支給割合) 期末手当 2.60 月分 (1.45)月分 勤勉手当 1.35 月分 (0.65)月分
(加算措置の状況) 役職加算 5～15%	(加算措置の状況) 役職加算 5～15%

(注) ( )内は、再任用職員に係る支給割合である。

イ 退職手当（23年4月1日現在）

水道事業			下野市		
(支給率)	自己都合	勸奨・定年	(支給率)	自己都合	勸奨・定年
勤続20年	23.50月分	30.55月分	勤続20年	23.50月分	30.55月分
勤続25年	33.50月分	41.34月分	勤続25年	33.50月分	41.34月分
勤続35年	47.50月分	59.28月分	勤続35年	47.50月分	59.28月分
最高限度額	59.28月分	59.28月分	最高限度額	59.28月分	59.28月分
1人当たり平均支給額	—	—	1人当たり平均支給額	638千円	22,310千円
その他の加算措置	定年前早期退職特例措置 (2~20%加算)		その他の加算措置	定年前早期退職特例措置 (2~20%加算)	

(注) 退職手当の1人当たり平均支給額は、22年度に退職した職員に支給された平均額である。

ウ 地域手当

支給していない。

エ 特殊勤務手当（23年4月1日現在）

支給していない。

オ 時間外勤務手当

支給実績（21年度決算）	583 千円
職員1人当たり平均支給年額（21年度決算）	136 千円
支給実績（22年度決算）	627 千円
職員1人当たり平均支給年額（22年度決算）	125 千円

(注) 時間外勤務手当には、休日勤務手当を含む。

カ その他の手当（23年4月1日現在）

手当名	内容及び支給単価	国の制度との異同	国の制度と異なる内容	支給実績 (22年度決算)	支給職員1人当たり平均支給年額 (22年度決算)
扶養手当	配偶者 月額13,000円 配偶者以外の扶養家族月額6,500円 ※16歳から22歳までの子月額5,000円加算	同じ		1,938千円	215,000円
住居手当	借家 月額27,000円以内 持家 月額3,000円（新築5年間のみ）	同じ		30千円	30,000円
通勤手当	交通機関利用者 月額55,000円以内 交通用具利用者 片道2km~60km 3,100円~32,000円	異なる	交通用具利用者の距離区分	605千円	67,238円
管理職手当	部長66,800円 次長57,800円 参事57,800円 課長46,800円 課長補佐36,800円 主幹28,600円	同じ		2,318千円	463,640円
宿日直手当	休日日直 1回4,200円 平日日直 1回2,100円	同じ		0千円	0円